

MC/2042

**Original: inglés
28 de mayo de 2001**

OCTOGÉSIMA SEGUNDA REUNIÓN

**MEMORIA DEL DIRECTOR GENERAL SOBRE LA LABOR REALIZADA
POR LA ORGANIZACIÓN EN 2000**

Este documento se presenta a consideración del Comité Ejecutivo en su 98ª reunión en junio de 2001.

ÍNDICE

	<u>Página</u>
INTRODUCCIÓN	1
EL CONSEJO Y SUS ÓRGANOS SUBORDINADOS	3
SERVICIOS	
I. Traslados	10
Cuadros de estadísticas	16
II. Migración y Salud	57
III. Cooperación Técnica sobre Migración	65
IV. Retornos Asistidos	74
V. Información en Masa	81
VI. Lucha contra el Tráfico de Personas	87
VII. Otros programas	98
ACTIVIDADES GLOBALES Y APOYO GENERAL A PROGRAMAS	
VIII. Apoyo a Programas	98
IX. Relaciones Exteriores	102
X. Coordinación de Cuestiones de Género	105
XI. Oficina del Inspector General	107
XII. Apoyo Administrativo	107
XIII Tecnología de Información y Comunicación	121

ABREVIATURAS

ACNUR	Oficina del Alto Comisionado de las Naciones Unidas para los Refugiados
ACNUDH	Alto Comisionado de las Naciones Unidas para los Derechos Humanos
APC	Asia Pacific Consultations (Consultas de Asia Pacífico)
CEI	Comunidad de los Estados Independientes
CCT	Centro de Cooperación Técnica
CIPD	Conferencia Internacional sobre Población y Desarrollo
CMHDP	Programa de Desarrollo de Salud Mental en Cambodia (Cambodian Mental Health Development Programme)
CPK	Cuerpo de Protección en Kosovo
DFID	Departamento para el Desarrollo Internacional, Reino Unido de Gran Bretaña e Irlanda del Norte.
ECHO	European Commission Humanitarian Office (Oficina de la Comisión Europea para Asuntos Humanitarios)
ECOSOC	Consejo Económico y Social
FEDER	Fondo Europeo de Desarrollo Regional
ERCOMER	Centro Europeo de Investigación sobre Migración y Relaciones Étnicas
FRRT	Fondo de Respuesta Rápida para el Transporte
FSE	Fondo Social Europeo
FALINTIL	Fuerzas Armadas para la Independencia Nacional de Timor Oriental
GARP	Programa Gubernamental de Repatriación Asistida, Alemania
GFLCP	Programa Alemán de Indemnización por Trabajos Forzados
HVAP	Programa sobre las Víctimas del Holocausto
IACWGE	Grupo de Trabajo Interinstitucional de la ONU sobre la Mujer y la Igualdad entre los sexos
IARS	Sistema de Orientación Interorganismos
IASC	Comité Permanente entre Organizaciones
IBD	Banco Islámico de Desarrollo
CCIM	Comisión Católica Internacional de Migración
INSTRAW	Instituto Internacional de Investigaciones y Capacitación para la Promoción de la Mujer
KFOR	Fuerza Internacional de Seguridad en Kosovo (ONU)
LEASEC	Áplicación de la Ley en la lucha contra la explotación de niños (Cambodia)
LUSIDA	Lucha contra el SIDA (Argentina)
MIDSA	Migration Dialogue for Southern Africa (Diálogo Migratorio para África Meridional)
NANE	Women for women together against violence (Hungary) (NANE Asociación de Derechos de la Mujer)
OFR	Oficina Federal para los Refugiados (Suiza)
OIT	Oficina Internacional del Trabajo
OCAH	Oficina de la ONU para la Coordinación de los Asuntos Humanitarios
ODIHR	Oficina de Instituciones Democráticas y Derechos Humanos de la OSCE
OIF	Organisation Internationale de la Francophonie

ABREVIATURAS (cont.)

OMS	Organización Mundial de la Salud
ONG	Organización No Gubernamental
ONUSIDA	Programa Conjunto de las Naciones Unidas sobre SIDA
OSCE	Organización para la Seguridad y la Cooperación en Europa
PAT	Instrumental de Asistencia a Proyectos (Project Assistance Toolkit)
PDI	Personas Desplazadas Internamente
PIK	Programa de Información en Kosovo
PLACMI	Proyecto Latinoamericano de Cooperación Técnica en Materia Migratoria (Latin American Project of Technical Cooperation in Migration Matters)
PNUD	Programa de las Naciones Unidas para el Desarrollo
PRINPOST	Programa Interamericano de Estudios de Posgrado sobre Políticas Migratorias
PRM	Oficina para la Población, Refugiados y Migración (Estados Unidos)
PROMIN	Programa de Nutrición Materno-infantil (Argentina)
RAFIN II	Asistencia de Retorno y Reintegración a Solicitantes de Asilo Rechazados de Finlandia
RCA	Return and Counselling Assistance (Asistencia de Retorno y Asesoramiento)
REAG	Reintegración y emigración de solicitantes de asilo en Alemania
RQAN	Retorno de Nacionales Africanos Calificados
RQN	Retorno de Nacionales Calificados
SADC	Southern African Development Community (Comunidad de África Meridional para el Desarrollo)
UE	Unión Europea
UNFPA	Fondo de las Naciones Unidas para las Actividades de Población
UNICEF	Fondo de las Naciones Unidas para la Infancia
UNIFEM	Fondo de Desarrollo de las Naciones Unidas para la Mujer
UNMIK	Misión de Administración Provisional de las Naciones Unidas en Kosovo

MEMORIA DEL DIRECTOR GENERAL SOBRE LA LABOR REALIZADA POR LA ORGANIZACIÓN EN 2000

INTRODUCCIÓN

1. Durante 2000, la Organización admitió como Miembros a los siguientes Estados: Belice, Burkina Faso, República de Côte d'Ivoire, República de Guinea, República Argelina Democrática y Popular, República de Benin, República de Eslovenia y República Kirguisa. También concedió el estatuto de observador a la ex-República Yugoslava de Macedonia, al Reino de Bhután, a la República Federativa de Yugoslavia y al Comité Jurídico Consultivo Asiático Africano.
2. Como en años anteriores, en esta Memoria se presenta un resumen de otras actividades y decisiones importantes del Consejo de la OIM y de sus órganos subordinados, a fin de ofrecer un panorama consolidado y de servir de documento de referencia.
3. Este es el segundo año en que presento mi Memoria sobre la labor realizada por la Organización en la forma de un amplio repaso de actividades, acontecimientos y tendencias significativas y por esferas de servicio. La principal tendencia global para la OIM durante 2000, como se desprende de esta Memoria, ha sido el crecimiento. Crecimiento en el número de miembros, crecimiento en el nivel de financiamiento operativo, crecimiento en el número de oficinas y proyectos y crecimiento en los tipos de servicios solicitados. En esta última categoría hubo gran demanda de la pericia y de las actividades de la OIM en materia de integración de los migrantes y, por otra parte, se diversificaron los servicios a migrantes en la diáspora, especialmente con la inclusión del nuevo Programa Alemán de Indemnización por Trabajos Forzados. Pero si de ello se desprende que la OIM corre el peligro de perder su perspectiva, permítanme volver a asegurarles que eso no es así. Al contrario, estamos ofreciendo servicios combinados donde una agrupación de medidas tiene mayores repercusiones que las mismas medidas por separado.
4. El creciente suministro de servicios combinados ha tenido un paralelo en la cobertura geográfica. Una de las tendencias notables en 2000 ha sido la creciente evolución de una perspectiva puramente nacional a una perspectiva regional en los programas de la OIM, en la formación o consolidación de los foros regionales de migración y en los mecanismos regionales de cooperación, así como en las asociaciones de la OIM con órganos regionales.
5. Entre las principales actividades de la OIM en 2000, cabe mencionar que los servicios de **Traslados** han seguido marcando la pauta. La OIM prestó asistencia en el retorno de más de 113.300 personas a 130 países, aunque sus destinos principales fueron Timor Oriental y Kosovo, repatrió a 162.983 refugiados (principalmente a Afganistán) y reasentó a unas 110.600 personas. La realización de evaluaciones, tratamientos y prestaciones **médicas** ha sido uno de los componentes de éstas y otras actividades de traslados. El suministro, análisis y publicación de datos médicos y la capacitación en gestión de la salud también constituyeron importantes aspectos de los Servicios Médicos de la OIM.
6. En lo que atañe a los Servicios de Gestión de la Migración, las actividades de **Cooperación Técnica** realizadas en 2000 fueron una continuación de la labor iniciada en años anteriores y aumentaron considerablemente. Las principales esferas de trabajo pueden

clasificarse en categorías de gestión integrada de la migración para el fortalecimiento institucional, gestión de la migración posemergencia, diálogos regionales, migración laboral e integración. En **Retornos Asistidos**, en el año que nos ocupa, se registró un incremento del 70 por ciento en el número de casos asistidos en comparación a 1999 y se desarrolló una serie de estrategias y servicios complementarios de asistencia previa a la partida y consecutiva a la llegada. Los servicios de **Información en Masa** apoyaron la labor de otros servicios que forman parte de estrategias destinadas a prevenir la migración ilegal y el tráfico de personas; prestaron asistencia en los proyectos de retorno, en mecanismos de migración laboral, en la inscripción para programas de votación; y apoyaron los empeños de desarrollo y fomento de la paz. El Servicio de **Lucha contra el tráfico de personas** también trabajó para ampliar sus labores en 2000, concentrándose principalmente en dos esferas de actividad: la prevención y la protección y asistencia de las víctimas. Finalmente, en este breve repaso de las actividades y acontecimientos en las esferas de servicios, nuestras actividades en **Investigación y Publicaciones** registraron un notable aumento en comparación a años anteriores, y además en el transcurso de este año se publicó el primer "Informe sobre las migraciones en el mundo".

7. Los reajustes en la estructura de la Sede de la OIM, llevados a la práctica en 2000, permitieron a la Organización responder efectivamente a las demandas resultantes de su crecimiento. Los ajustes propuestos en el terreno en la forma de Misiones con Funciones Regionales adicionales para fomentar la flexibilidad, eficacia y capacidad de respuesta fueron aprobados por el Consejo en noviembre de 2000. En esa reunión, el Consejo también apreció y reconoció el crecimiento de la Organización, concediéndole un incremento en el nivel de la Parte de Administración del Presupuesto tras un periodo de cinco años con un crecimiento nominal cero.

8. En 2001 se conmemorará el 50 aniversario de la OIM. Si bien la labor realizada por la OIM hasta finales del año 2000 ofrece motivos de satisfacción, no debe dar lugar a una autocomplacencia ni por los servicios que ofrece la OIM ni por la manera en que los ofrece y tampoco en cómo comunica con sus asociados e interlocutores sobre lo que esta haciendo y por qué. Por mi parte, seguiré haciendo lo posible porque haya una mayor transparencia y si bien espero que esta Memoria sirva de referencia útil, mi personal y yo estamos a su disposición para ofrecer más detalles relativos a cualquier aspecto de la labor pasada o presente de la OIM.

Brunson McKinley

EL CONSEJO Y SUS ÓRGANOS SUBORDINADOS

Subcomité de Presupuesto y Finanzas (9 de mayo de 2000)¹

9. El Subcomité de Presupuesto y Finanzas (SCBF), bajo la presidencia del Sr. Jurkovich (Canadá), celebró su Octogésima Reunión el 9 de mayo de 2000. Entre los temas de su programa cabe destacar el Informe Financiero del ejercicio terminado el 31 de diciembre de 1999; la Utilización del excedente registrado en la Parte de Administración del Presupuesto, las Contribuciones pendientes de pago a la Parte de Administración del Presupuesto; la Escala de cuotas para 2001; e Información preliminar sobre la Parte de Administración del Presupuesto para 2001.

10. El Subcomité examinó el Informe Financiero para 1999 (MC/2005 y MC/2005/Corr.1 – únicamente en inglés) y recomendó al Comité Ejecutivo que lo aprobara.

11. Con relación a la utilización del excedente registrado en la Parte de Administración del Presupuesto (MC/1980), el Subcomité de Presupuesto y Finanzas recomendó al Comité Ejecutivo que hiciera suya la recomendación de que el remanente transferido en 1998 por la suma de 146.437 francos suizos se utilizara parcialmente para compensar el descubierto registrado en 1999 por 395.957 francos suizos, dejando un descubierto neto de 249.520 francos suizos que habría de ser transferido al ejercicio correspondiente a 2000.

12. En lo que respecta a la situación de las contribuciones pendientes de pago en la Parte de Administración del Presupuesto, el Subcomité recomendó al Comité Ejecutivo que tomara nota de la situación vigente con seria preocupación y que exhortara a todos los Estados Miembros que adeudaban contribuciones a hacer lo posible por abonarlas cuanto antes. En particular los Estados Miembros que tenían contribuciones pendientes de pago desde hace dos años o más consecutivos, a fin de que abonaran dichas contribuciones íntegramente o acordaran un plan de reembolso y efectuasen un primer pago cuanto antes.

13. El SCBF examinó la Revisión del Programa y Presupuesto para 1999 (MC/EX/623). Tras un exhaustivo debate, el Subcomité recomendó al Comité Ejecutivo que aprobara la Revisión del Programa de Presupuesto para 2000, pero que el concepto y alcance de las funciones regionales en el terreno sea examinado en el marco del Programa de Presupuesto para 2001 y que no se lleve nada a la práctica hasta que el Subcomité de Presupuesto y Finanzas y el Consejo hayan examinado y aprobado oficialmente el Programa de Presupuesto para 2001. En consecuencia, la cuestión de las Misiones con Funciones Regionales no sería objeto de una recomendación al Comité Ejecutivo en su Nonagésima Séptima Reunión. El Subcomité también exhortó a los Estados Miembros a que aportaran los fondos necesarios para la realización de todos los programas operativos.

14. En lo que atañe al Ajuste propuesto a la escala de cuotas para 2001 (MC/EX/624), hubo algunas solicitudes de aclaraciones y una reserva expresada por la delegación de Argentina. El Subcomité recomendó al Comité Ejecutivo que aprobara los ajustes propuestos en la escala de la

¹ Los detalles de esta reunión figuran en el Informe del SCBF sobre la Octogésima Segunda Reunión (MC/EX/626).

OIM para 2001 conforme a lo esbozado en el documento MC/EX/624, tomando nota de la reserva expresada por la delegación de Argentina.

15. Con relación a la Información preliminar en la Parte de Administración del Presupuesto para 2001 (documento SCBF/243), tras deliberar, el Subcomité recomendó que se preparara antes de la Nonagésima Séptima Reunión del Comité Ejecutivo un documento más detallado con relación a las propuestas de la Parte de Administración del Presupuesto para 2001 basada en la Resolución del Consejo No. 949 (LXXII) y que comprendiera las cuestiones planteadas durante el debate.

Comité Ejecutivo (6-7 junio de 2000)²

16. El Comité Ejecutivo, integrado por los representantes de Bangladesh, Bélgica, Canadá, Colombia, Costa Rica, Dinamarca, Ecuador, Alemania, Honduras, Italia, Japón, Kenya, Paraguay, Polonia, Estados Unidos de América y Yemen, celebró su Nonagésima Séptima Reunión los días 6 y 7 de junio de 2000, bajo la Presidencia del Sr. Penrod (Costa Rica) y la Vicepresidencia del Sr. Leggeri (Italia). En el programa se incluyó la Memoria del Director General sobre la labor realizada por la Organización en 1999; el Informe Financiero del ejercicio anual terminado el 31 de diciembre de 1999; una declaración del representante de la Asociación del Personal; la Utilización del excedente registrado en la Parte de Administración del Presupuesto; la Revisión del Programa y Presupuesto par 2000; la Escala de Cuotas para 2001; e Información adicional sobre el Modelo de la Parte de Administración del Presupuesto para 2001.

17. El Comité Ejecutivo examinó la Memoria del Director General sobre la labor realizada por la Organización en 1999 (MC/2006) y el Informe Financiero del ejercicio anual terminado el 31 de diciembre de 1999 (MC/2005). Después de que la Administración hubiera aclarado varias preguntas planteadas por los delegados, el Comité Ejecutivo aprobó la Resolución No. 100 (XCVII), en virtud de la cual tomó debida nota de ambos informes.

18. Tras la declaración de un representante de la Asociación del Personal, trece delegaciones hicieron uso de la palabra, señalando que las opiniones y preocupaciones del personal eran importantes y debían ser tenidas debidamente en cuenta por la Administración. Una de las delegaciones sugirió que en el futuro la declaración del CAP se envíe a los Estados Miembros antes de las reuniones de los órganos rectores. El Director General dijo que los recursos humanos de la OIM eran su atributo más importante y que las cuestiones planteadas en la declaración del CAP serían tenidas seriamente en cuenta.

19. En lo relativo a la utilización del excedente registrado en la Parte de Administración del Presupuesto (MC/1980), el Relator del SCPF recordó que, con relación al excedente remanente, en la última reunión del Consejo se había acordado que el saldo transferido a 1999 se mantendría congelado hasta que los Estados Miembros decidieran sobre su utilización en una etapa ulterior. A ese respecto, el Subcomité había decidido hacer suya la recomendación de la Administración de que el excedente de 1998 por la suma de 146.437 francos suizos en la Parte de Administración del Presupuesto se utilice para compensar el descubierto de 1999 por la suma de 395.957 francos suizos, dejando un descubierto neto de 249.520 francos suizos que sería transferido al ejercicio

² Los detalles de esta reunión figura en las actas resumidas (MC/EX/SR/430, MC/EX/SR/430/Corr.1 – únicamente en inglés y MC/EX/SR/431, MC/EX/SR/431/Corr.1 – únicamente en inglés) y en el Informe sobre la Nonagésima Séptima Reunión del Comité Ejecutivo (MC/2007).

de 2000. El Comité Ejecutivo estuvo de acuerdo con esta decisión. En cuanto a la solución sistemática sobre los excedentes y, habida cuenta de que no se había encontrado una solución en los debates, no se abordaría nuevamente esta cuestión por el momento.

20. El Comité Ejecutivo examinó la Revisión del Programa y Presupuesto para 2000 (MC/EX/623). Varias delegaciones hicieron uso de la palabra formulando diversas preguntas a las que respondió la Administración. Tras una pregunta específica por uno de los Estados Miembros, el Comité Ejecutivo efectuó una enmienda en el importe de la Parte de Operaciones del Presupuesto. El Comité Ejecutivo aprobó a continuación el proyecto de resolución sobre la Revisión del Programa y Presupuesto para 2000, con la consiguiente enmienda, y en el entendido de que cualquier definición de funciones regionales en el terreno sería examinada en el marco del Programa y Presupuesto para 2001 y de que no se llevaría nada a cabo hasta que el Subcomité de Presupuesto y Finanzas y el Consejo hubieran examinado y aprobado oficialmente el Programa y Presupuesto para 2001.

21. Con respecto al Ajuste Propuesto a la Escala de Cuotas para 2001, el Comité Ejecutivo aprobó el documento MC/EX/624 que contenía la nueva escala para 2001.

22. Con relación a la información adicional sobre la Parte de Administración del Presupuesto (MC/EX/625), varias delegaciones hicieron uso de la palabra. Los miembros de la Administración ofrecieron respuestas detalladas. El Presidente llegó a la conclusión de que no había un consenso ni mayoría para el incremento presupuestario propuesto, aunque algunos representantes habían señalado que aceptarían un incremento justificable y razonable. La Administración había identificado la necesidad de objetivos y una visión estratégica. A ese respecto, el tema de establecer oficinas en Estados no Miembros fue abordado y no hubo apoyo general para esta reestructuración. El Comité Ejecutivo no logró alcanzar un consenso sobre todos los puntos debatidos, por lo cual se consideró aconsejable debatirlos en el futuro. El Director General dijo que la Administración tenía una mejor idea de la postura de los Gobiernos en cuanto al presupuesto. Por ello, iniciaría el proceso que conduciría a la aprobación del Presupuesto para 2001 en la reunión del Consejo en noviembre de 2000. La Administración efectuaría consultas amplias y examinaría prioridades y estrategias.

23. El Comité Ejecutivo tomó nota, sin deliberación ni objeciones, de los temas restantes del programa sobre las contribuciones pendientes de pago a la Parte de Administración del Presupuesto, la contribución propuesta para los nuevos Estados Miembros, la propuesta de una fecha para la próxima reunión del Comité Ejecutivo (6-7 de junio de 2001).

Reunión (extraordinaria) del Consejo (7 de junio de 2000)³

24. El Consejo se congregó en su Septuagésima Novena Reunión (Extraordinaria), el 7 de junio de 2000, bajo la presidencia del Sr. Mr. Molander (Suecia). Aprobó la agenda que incluía las solicitudes para la admisión de miembros y observadores.

25. El Consejo adoptó las Resoluciones Nos. 1020, 1021, 1022, 1023 y 1024 (LXXIX) en virtud de las cuales admitió a Belice, Burkina Faso, la República de Côte d'Ivoire, la República de Guinea y la República Argelina Democrática y Popular como Estados Miembros de la

³ Los detalles de esta reunión figuran en el acta resumida (MC/C/SR/428) y en el Informe de la Septuagésima Novena Reunión (Extraordinaria) del Consejo (MC/2000/Rev.1).

Organización y las Resoluciones Nos. 1025 y 1026 (LXXIX) en virtud de la cual concedió a la ex-República Yugoslava de Macedonia y al Reino de Bhután el estatuto de observador en sus reuniones.

Reuniones informativas celebradas con los Estados Miembros el 25 de enero, el 10 de marzo, el 29 de mayo, el 3 y 4 de julio y el 17 de noviembre de 2000

26. Como parte del proceso continuo de consultas con los Estados Miembros, y a sugerencia de las mesas de los órganos rectores, la Administración invitó a los representantes de los Estados Miembros a asistir a reuniones informativas y oficiosas sobre cuestiones financieras, administrativas y de gestión que figuraban en los programas de las reuniones de los órganos rectores de la OIM en 2000. Entre los temas abordados cabe mencionar: el proyecto de informe financiero para 1999; el proyecto de Revisión del Programa y Presupuesto para 2000; una nueva perspectiva a la cobertura en el terreno; Proyecto y Programa de Presupuesto para 2001, concentrándose en un crecimiento real en la Parte de Administración del Presupuesto; el Modelo a la Parte de Administración de Presupuesto para 2001; el esbozo de un proyecto de Programa y Presupuesto para 2001 (Parte de Administración del Presupuesto y Asignación de Ingresos discrecionales para 2001) y las Cuestiones de género.

Subcomité de Presupuesto y Finanzas (20 de septiembre de 2000)⁴

27. El Subcomité de Presupuesto y Finanzas (SCPF), congregado bajo la presidencia de Sr. Anton Jurkovich (Canadá), celebró su Octogésima Tercera Reunión (Adicional) el 20 de septiembre de 2000 para examinar la Parte de Administración del Presupuesto para 2001. Tras las deliberaciones, el Presidente efectuó el siguiente resumen:

- a) los Estados Miembros reconocían que la OIM requería mayor flexibilidad para poder satisfacer sus necesidades y realizar sus actividades;
- b) la mayoría de los Estados Miembros estaba a favor de un crecimiento nominal cero como principio válido y referente que debería continuarse después del 2002, pero era necesario un incremento en la Parte de Administración del Presupuesto para 2001;
- c) no hubo consenso sobre la magnitud del incremento, pero los Estados Miembros estaban dispuestos a proseguir el diálogo;
- d) los Estados Miembros se pondrían inmediatamente en contacto con sus capitales para conocer sus reacciones;
- e) a pedido de los Estados Miembros se celebrarían otras consultas informales con representantes de los grupos regionales y Estados Miembros a título individual antes de las próximas reuniones del SCBF para tratar de alcanzar un consenso sobre el nivel de incremento para la Parte de Administración del Presupuesto en 2001, posiblemente entre un 3,6 y un 8 por ciento.

⁴ Los detalles de esta reunión figuran en el Informe del SCPF sobre la Octogésima Tercera Reunión(Adicional) (MC/2014).

- f) una proporción de Ingresos discrecionales se asignaría a programas de países en desarrollo;
- g) la Administración prepararía los documentos adicionales con niveles alternativos de incremento para la Octogésima Cuarta Reunión del Subcomité de Presupuesto y Finanzas que se celebraría a finales de octubre;
- h) el SCBF prepararía un proyecto de recomendación sobre la Parte de Administración del Presupuesto para 2001 que sería sometido a consideración del Consejo en su reunión a finales de noviembre.

Subcomité de Presupuesto y Finanzas (30-31 de octubre de 2000)⁵

28. El Subcomité de Presupuesto y Finanzas se congregó para celebrar su Octogésima Cuarta Reunión el 30 y 31 de octubre de 2000. Hubo cuatro sesiones. El Subcomité volvió a elegir al Sr. Jurkovich (Canadá) como Presidente y eligió a la Sra. Callangan-Rueca (Filipinas) en calidad de Relatora.

29. El Subcomité aprobó su programa que incluye temas como el Resumen actualizado del Programa de Presupuesto para 2000; Situación de las contribuciones pendientes de pago a la Parte de Administración del Presupuesto; declaración de un representante de la Asociación del Personal; Programa y Presupuesto para 2001; Nombramiento de los interventores exteriores de cuenta para el periodo 2001-2003 y Política de recursos humanos.

30. El Subcomité de Presupuesto y Finanzas recomendó al Consejo que tomara nota del resumen actualizado del Programa y Presupuesto para 2000 (MC/2009). Con relación al informe sobre las contribuciones pendientes de pago a la Parte de Administración del Presupuesto, el Subcomité observó con reconocimiento los esfuerzos realizados por algunos Estados Miembros a fin de abonar sus contribuciones adeudadas, pero tomó nota, con preocupación, de que la situación actual no mejoraba en comparación al año anterior y de que el volumen considerable de las contribuciones pendientes de pago repercutía en la capacidad de la Administración de realizar los programas. El Subcomité exhortó a todos los Estados Miembros, en particular a aquellos con contribuciones pendientes de pago por dos o más años, a abonar sus contribuciones íntegramente o acordar un plan de reembolso, efectuando un primer pago cuanto antes, preferentemente antes de la próxima reunión del Consejo.

31. En su declaración, la Presidenta de la Asociación del Personal expresó la preocupación del personal por: procedimientos justos y claros de movilidad del personal y de nombramientos; la necesidad de mejorar la evaluación del rendimiento profesional del personal; la armonización de las condiciones de servicio del personal en el terreno; la contratación para el Programa Alemán de Indemnización por Trabajos Forzados; la necesidad de una política global sobre el acoso. La Presidenta también destacó la importancia de mejorar el diálogo con el personal. El Subcomité tomó nota de la declaración de la Presidenta de la Asociación del Personal.

32. A continuación el Subcomité examinó el Programa y Presupuesto para 2001 (MC/2010), en particular el incremento propuesto en la Parte de Administración del Presupuesto para 2001,

⁵ Los detalles de esta reunión figuran en el Informe de la Octogésima Cuarta Reunión del SCPF (MC/2016).

que fue el sujeto de un proyecto de resolución que sería sometido al Consejo. Habiendo examinado en detalle el documento MC/2010, el Subcomité recomendó al Consejo que aprobara el Programa y Presupuesto para 2001 sobre la base del proyecto de resolución revisado relativo al Programa y Presupuesto para 2001.

33. Con relación al nombramiento de los interventores exteriores de cuenta para el periodo 2001-2003, el Subcomité decidió que no estaba en condiciones de efectuar una elección entre los candidatos y sugirió al Consejo que en su Octogésima Reunión estableciera un procedimiento para la elección de los interventores exteriores de cuenta.

34. El Subcomité tomó nota del documento MC/INF/242 sobre Política de Recursos Humanos en la OIM e invitó a la Administración a seguir actualizando la información contenida en el mismo y a mantener informados a los órganos rectores periódicamente, teniendo debidamente en cuenta las observaciones formuladas por los Estados Miembros.

35. Finalmente, el Subcomité aprobó la recomendación que, de conformidad con la metodología aplicada regularmente para los nuevos Estados Miembros y sus contribuciones, y sobre la base de la escala de cuotas de las Naciones Unidas, las contribuciones prorrateadas propuestas para los dos nuevos Estados concernidos sean: República de Benin, 0,050 por ciento; y República de Eslovenia, 0,072 por ciento.

Consejo (28-29 de noviembre de 2000)⁶

36. El Consejo celebró su Octogésima Reunión los días 28 y 29 de noviembre de 2000 y eligió como Presidente al Sr. Mr. Vega (Chile), como Vicepresidentes al Sr. Chowdhury (Bangladesh) y al Sr. Abbas (Egipto) y como Relator al Sr. Borisovas (Lituania). Se celebraron cuatro sesiones.

37. Tras aprobar su programa (MC/2004/Rev.2), el Consejo adoptó las Resoluciones Nos. 1027, 1028 y 1029 (LXXX) en virtud de las cuales admitió a la República of Benin, la República de Eslovenia y la República de Kirguisa como Miembros de la Organización y las Resoluciones Nos. 1030 y 1031 (LXXX) en virtud de las cuales concedió a la República Federativa de Yugoslavia y al Comité Jurídico Consultivo Asiático Africano el estatuto de observador en sus reuniones.

38. Tras los discursos inaugurales del Director General y de la Directora General Adjunta (que figuran en los Anexos I y II, respectivamente, del acta resumida MC/C/SR/429), y el debate general del que se informa en las actas resumidas (MC/C/SR/429, MC/C/SR/430 y MC/C/431), el Consejo aprobó la Resolución No. 1032 (LXXX) con relación a la participación de la OIM en el seguimiento a la Conferencia sobre la CEI.

39. Mediante las Resoluciones Nos. 1033 (LXXX) y 1034 (LXXX) se aprobaron los proyectos de Informe de la Septuagésimo Octava Reunión y de la Septuagésima Novena Reunión (Extraordinaria) del Consejo y el Informe de la Nonagésima Séptima Reunión del Comité Ejecutivo. El Consejo tomó nota del resumen actualizado del Programa y Presupuesto

⁶ Los detalles de esta reunión figuran en las actas resumidas (MC/C/SR/429 a 432) y en el Informe sobre la Octogésima Reunión del Consejo (MC/2021).

actualizado para 2000 y examinó el Programa y Presupuesto para 2001 (2010 MC/2010/Amdt.1). La mayoría de las delegaciones formularon comentarios sobre el incremento propuesto del 5% de la Parte de Administración del Presupuesto para 2001, objeto de un consenso, y sobre la asignación de fondos e ingresos discretionales para proyectos en Estados Miembros en desarrollo y Estados Miembros en transición. El Consejo aprobó la Resolución No. 1035 (LXXX) en virtud de la cual adoptó el Programa y Presupuesto para 2001.

40. También se tomó nota del documento MC/INF/244 sobre el marco para una Política Migratoria de la OIM en el África Subsahariana y sobre el documento MC/INF/245 sobre el Tráfico de Personas: Actualización y perspectivas.

41. Tras una votación entre los tres candidatos, el Consejo y en virtud de la Resolución No. 1036 (LXXX), se nombró al Interventor General de Cuentas de Noruega como Interventor Exterior de Cuentas de la OIM para los años 2001, 2002 y 2003.

42. El Consejo tomó nota con preocupación de la situación de las contribuciones pendientes de pago en la Parte de Administración del Presupuesto y exhortó a todos los Miembros a abonar sus contribuciones íntegramente o a acordar un plan de reembolso.

43. El Consejo también tomó nota de un panorama sobre la Política de Recursos Humanos de la OIM (MC/INF/242), que debía actualizarse periódicamente y destacó la importancia del diálogo con el personal. Mediante la Resolución No. 1037 (LXXX), el Consejo decidió celebrar su próxima reunión ordinaria del 27 al 29 de noviembre de 2001 e invitó al Comité Ejecutivo a celebrar su Nonagésima Octava Reunión los días 6 y 7 de junio de 2001, en el Palacio de las Naciones en Ginebra. La Octogésima Quinta Reunión del Subcomité de Presupuesto y Finanzas habría de celebrarse del 9 al 10 de mayo de 2001 y la Octogésima Séptima Reunión los días 30 y 31 de octubre de 2001 en el Palacio de las Naciones, en Ginebra.

SERVICIOS

I. TRASLADOS

Panorama

Número de personas asistidas por la OIM

44. En 2000, la OIM prestó asistencia a más de 450.000 migrantes, refugiados y personas desplazadas en todo el mundo. Más del 85 por ciento del total de los traslados se realizaron en el marco de programas de repatriación, reasentamiento y retornos asistidos.

Aspectos sobresalientes

45. Los principales desafíos con que se enfrentó la Organización y su personal en la realización de estos programas comprendían operaciones en circunstancias peligrosas y operaciones en un entorno naturalmente difícil.

46. En Timor, la OIM siguió repatriando a timorenses orientales que huyeron de su país durante la crisis de 1999. Esta operación hubo de realizarse bajo las continuas amenazas de la milicia que intentaba desalentar los retornos en curso. Esto condujo, en última instancia, al asesinato de tres colegas del ACNUR por una multitud en Atambua. Todos los miembros del personal expatriado fueron evacuados y, por ende, se suspendieron las operaciones de socorro, incluida la repatriación. A pesar de estas dificultades la OIM pudo retornar a unos 46.000 refugiados a Timor Oriental, por vía terrestre o marítima.

47. En cooperación con los gobiernos de acogida, la OIM siguió ofreciendo asistencia de retorno a kosovares aceptados temporalmente en más de 30 países en todo el mundo. Unas 89.700 personas retornaron a Kosovo, de las cuales el 55 por ciento (49.335) retornó entre mayo y agosto de 2000.

48. A principios de la primavera, tras el recrudecimiento de las tensiones en las regiones fronterizas en Angola, se solicitó a la OIM que ofreciera su capacidad y pericia operativa para la relocalización de refugiados angoleños en Zambia. A pesar de graves inundaciones y de caminos en malas condiciones, la OIM pudo transportar a unos 6.500 refugiados angoleños hacia campamentos en regiones más seguras, lejos de la frontera.

49. A pedido del Gobierno del Reino Unido, la OIM también ofreció asistencia de transporte a 75 pasajeros afganos, mantenidos como rehenes durante el secuestro de un avión de Ariana Airlines, y que optaron por retornar a Afganistán.

Tendencias generales (comparación entre reasentamientos y retornos)

50. A lo largo de 2000 prosiguió la tendencia registrada en 1999 en que las cifras de asistencia de retorno superaron aquellas de reasentamiento. Kosovo siguió siendo el principal centro de la actividad de retorno desde Europa, Australia y los Estados Unidos. Los programas tradicionales de retorno, como la Reintegración y Emigración de Solicitantes de Asilo desde Alemania (REAG) fueron sumamente activos, efectuándose 56.747 retornos, lo que equivale

prácticamente al 50 por ciento de todo el contingente de retorno a Kosovo en 2000. Más del 50 por ciento del contingente de reasentamientos siguió proviniendo de Europa, especialmente de la Comunidad de Estados Independientes (CEI) y de los Balcanes. No obstante, el centro de actividad de reasentamiento pasó de Asia a concentrarse mayormente en África. La complejidad de las operaciones de reasentamiento en África hizo que los traslados desde esta región fueran onerosos y constituyeran un verdadero desafío operativo. Si bien los gastos en África aumentaron generalmente en un 31 por ciento, el número de traslados aumentó en un 28 por ciento, lo cual refleja las difíciles condiciones en que se llevaron a cabo estas operaciones.

Fondo de respuesta rápida para el transporte de la OIM y el ACNUR

51. En mayo de 2000, la OIM y el ACNUR suscribieron una Nota de Orientación sobre el suministro de servicios de transporte a personas de que se ocupa el ACNUR. La Nota, basada en el Memorando de Entendimiento suscrito en mayo de 1997 entre ambas organizaciones, definía más concretamente las responsabilidades de las dos organizaciones en el suministro de asistencia de transporte. En particular, se confió a la OIM con la organización del transporte por vía aérea, marítima y terrestre de refugiados, retornantes y otras personas de que se ocupa el ACNUR.

52. A fin de permitir que la OIM pueda cumplir con sus responsabilidades en el marco de esta Nota de Orientación, la Organización estableció un Fondo de Respuesta Rápida para el Transporte con un capital de 5 millones de dólares que serviría particularmente durante situaciones de emergencia, donde existe una evidente necesidad de efectuar gastos inmediatos de evaluación y transporte antes de que se reciba financiación externa. Ya se han recibido fondos iniciales de Noruega y Finlandia por un total de 448.222 dólares.

Otros

53. La OIM extendió sus asistencia a posibles migrantes y a gobiernos en la forma de servicios consulares. En lugares específicos y en estrecha colaboración con algunas secciones consulares, la OIM ofreció servicios a solicitantes sobre posibilidades de inmigración y asistencia para completar y preparar los formularios de solicitud correspondientes.

Entorno operativo

54. 2000 fue uno de los años más volátiles en el mundo de las empresas de transporte aéreo. Desaparecieron algunas de las alianzas y otras nuevas se concretaron. Los precios del petróleo se dispararon, dejando a muchos transportadores en situación financiera desesperada. El entorno cambiante y las lealtades por alianza repercutieron en los acuerdos negociados por la OIM. Ello no obstante, la constante supervisión de la industria del transporte aéreo así como nuevos acontecimientos en el terreno y en la Sede, aseguraron un continuo beneficio para migrantes y gobiernos.

55. Si bien la estructura general de tarifas en diversas partes del mundo hubo de ser objeto de ajustes al alza, en algunas instancias de hasta un 5 por ciento debido al encarecimiento de los precios del petróleo, la OIM pudo mantener los niveles de descuentos negociados. En 2000 se efectuó una revisión de los acuerdos que tenía la OIM para obtener que los transportadores ofrecieran tarifas especiales a lo largo del año. Varios transportadores ya han señalado su acuerdo con la propuesta de la OIM de un régimen más liberal y de mejores condiciones, principalmente South African Airways y United Airlines.

56. En este entorno de constante cambio, la OIM se concentró en la reestructuración de mandatos y condiciones con los transportadores aéreos que pertenecen a diversas alianzas entre líneas aéreas. En 1999 se consiguieron los primeros resultados importantes cuando el Grupo Qualiflyer aceptó, en principio, las propuestas de la OIM de establecer un acuerdo tarifario nuevo y competitivo. En el año 2000, estas negociaciones llegaron a su término con la aplicación de estas nuevas tarifas accesibles a todas las misiones de la OIM en el mundo.

57. Otros resultados positivos se obtuvieron con el Grupo Star Alliance. Muchas de las líneas aéreas asociadas del grupo acordaron ofrecer mejores condiciones de descuento a la OIM lo que dio lugar a economías de hasta un 20 por ciento. Los mayores descuentos comprendían los itinerarios hacia el Canadá y Europa, principalmente desde el Medio Oriente, Asia y África, así como los itinerarios dentro de Europa.

58. El retraso en la finalización de un acuerdo abierto aéreo entre Francia y los Estados Unidos ha tenido repercusiones en el acuerdo tarifario existente con los transportadores asociados de SkyTeam, es decir Air France y Delta, que tuvo que ser suspendido por el momento. Sin embargo, se han tomado medidas para optar por itinerarios alternativos a fin de asegurar la continua participación de ambos transportadores en las actividades de transporte de la OIM.

59. También se han iniciado gestiones con nuevos asociados de líneas aéreas a fin de conseguir mayor flexibilidad en los itinerarios que difícilmente podrían cubrirse con los acuerdos existentes. Los posibles asociados serán British Airways, Air New Zealand, Emirates y Czech Airlines.

60. En 2000, la OIM tenía más de 80 acuerdos tarifarios especiales con la industria de transporte aéreo en todo el mundo. La mayoría ahora concede descuentos generales del 60 por ciento, en comparación a descuentos del 50 por ciento en 1998/99.

61. Las mejores condiciones tarifarias se reflejaron positivamente en los pagarés de los Estados Unidos. Estas condiciones de descuento revisadas otorgadas por las alianzas de líneas aéreas también se dejaron sentir en las tarifas desde y hacia Escandinavia.

62. De conformidad con la política de transporte de la OIM, los transportadores de pabellón nacional de los Estados Miembros de la OIM participaron en los programas de transporte de la Organización y por consiguiente, recibieron su parte en los gastos de transporte y se beneficiaron del mismo.

Reasentamientos

63. Los traslados efectuados en el marco de esta categoría siguieron representando una parte considerable de las actividades de la OIM. En 2000 se reasentó a un total de 110.604 personas, cifra menor a la registrada en 1999.

64. La considerable cantidad de traslados efectuados en 1999 se debió principalmente a la crisis de Kosovo. En 2000, la situación se estabilizó y el número de traslados realizados por la OIM retornó a niveles anteriores.

65. Los Estados Unidos concedieron reasentamiento a 76.664 personas, lo que representa más del 70 por ciento del contingente total al que prestó asistencia la Organización. Más de la mitad de este contingente provenía de Europa, en particular de Europa Sudoriental y Oriental.

66. El Canadá acogió a 11.979 personas para su reasentamiento. El número de casos aceptados por el Canadá se ha mantenido generalmente estable en los últimos años, con la excepción de 1999 durante la crisis de Kosovo.

67. Australia aceptó a 6.055 personas para su reasentamiento. Más del 50 por ciento del total de este contingente provenía de Europa, particularmente de Europa Sudoriental.

68. El número de traslados de reasentamiento a los Países Nórdicos ascendió a 9.063. Si bien en 1999 el 75 por ciento del contingente estaba integrado por kosovares, en 2000, el 38 por ciento del número total de personas aceptadas para su reasentamiento provenía del Medio Oriente.

Retornos Asistidos

69. Al igual que en el pasado, en 2000 esta actividad siguió representando una proporción considerable de los programas de asistencia de traslados de la OIM. Se ofreció asistencia de retorno a un total 113.307 personas a más de 130 países.

Kosovo

70. En 2000, la OIM prosiguió las operaciones de retorno iniciadas en el verano de 1999 y ofreció asistencia a los kosovares asentados temporalmente en países terceros. En total se prestó asistencia a 89.751 retornantes desde más de 30 países, por lo cual el número total de personas asistidas por la OIM para su retorno desde el inicio de la operación ascendió a 174.007.

71. La mayoría de estos movimientos se realizaron por vía aérea, principalmente a través del aeropuerto de Pristina. Más del 55 por ciento de estos retornos se organizaron entre mayo y agosto, cuando las condiciones climáticas son más favorables. Se trasladó a 56.747 personas desde Alemania, a 17.725 desde Suiza, a 4.276 desde los Países Nórdicos y a 907 desde los Estados Unidos.

Asistencia de traslados posemergencia

Timor

72. En 2000, la IOM mantuvo las operaciones iniciadas durante la crisis de Timor en 1999 y prestó asistencia a los timorenses orientales ofreciéndoles asistencia de retorno a sus lugares de origen. La mayoría de estos retornos se realizaron por vía terrestre en camiones desde las zonas fronterizas, o por vía marítima gracias a un barco puesto a disposición y operado en cooperación con el Instituto Hotung de Relaciones Internacionales. En 2000, la OIM ofreció transporte a 46.587 retornantes, con lo cual el número total de personas asistidas por la OIM desde el inicio de esta crisis ascendió a 122.180.

Zambia

73. En marzo de 2000, la OIM relocalizó a 5.728 refugiados angoleños desde las zonas fronterizas a localizaciones más seguras dentro de Zambia. También se organizaron traslados adicionales a finales del año, con lo cual el número total de refugiados angoleños asistidos por la OIM en Zambia ascendió a 6.575.

Repatriación

74. La OIM ofreció asistencia de repatriación a 162.983 refugiados en todo el mundo. Este contingente representaba el 36 por ciento del número total de personas asistidas por la OIM a través de diversos programas de traslados.

Afganistán

75. El Programa de Asistencia para la Repatriación de Afganos realizado conjuntamente por el ACNUR y la OIM, ofreció asistencia de repatriación a refugiados afganos. Un total de 133.864 refugiados afganos recibieron asistencia de transporte hasta la frontera de Afganistán con Irán, al tiempo que 25.560 refugiados fueron relocalizados dentro del país, en coordinación con el ACNUR y el Gobierno de Irán. El número de repatriaciones fue superior a lo previsto en los primeros seis meses de operaciones, principalmente debido al paquete de asistencia de duración limitada que ofrecía el ACNUR. La OIM organizó el transporte de los retornantes afganos desde 14 localizaciones diferentes en Irán hacia la frontera con Afganistán. Una vez en Afganistán, la OIM prestó asistencia a los retornantes para llevarlos hasta su destino final dentro del país.

Iraq

76. La OIM también ofreció asistencia de transporte a 2.863 refugiados kurdos iraquíes en Irán. El transporte se organizó desde 10 localizaciones diferentes en Irán hacia las fronteras del Sur y el Norte de Iraq. Debido a un número reducido de solicitudes de asistencia, el número de refugiados kurdos que recibió asistencia de repatriación fue inferior al inicialmente previsto.

Pasajes facilitados

77. La OIM ofreció pasajes facilitados a 5.136 expertos y becarios (autofinanciados), lo que constituye una disminución del 8 por ciento en comparación a 1999. La mayoría de los traslados efectuados en el marco de esta categoría se realizó con Argentina (alrededor de 3.000), mientras que el saldo, 2.106 traslados, provenía de Colombia.

78. La OIM también siguió ofreciendo asistencia de transporte a tarifas reducidas en África, particularmente a estudiantes de Kenya y Zimbabwe aceptados para proseguir estudios en el extranjero. Durante el año se prestó asistencia a un total de 522 estudiantes, lo cual constituye un incremento del 10 por ciento en comparación a 1999, principalmente en razón de las tarifas ventajosas que ofrecía la Organización en Zimbabwe.

Viajes del personal

79. Desde la Sede se organizó aproximadamente 1.600 viajes de personal, realizando considerables economías en comparación a las tarifas publicadas regularmente y ello en razón de tarifas especiales reducidas de que dispone la Organización. Actualmente, la OIM sólo sigue autorizando los viajes en clase económica. No obstante, las repercusiones en la salud de viajes de larga duración están siendo objeto de una revisión, al igual que en otras organizaciones.

Desglose por sexos

80. La OIM empezó a establecer un desglose por sexos en 1999 y, a lo largo de los años el equilibrio por sexos en los programas regulares prácticamente se ha mantenido. En 2000, en el marco de los movimientos regulares, el número de hombres migrantes superó al de mujeres migrantes en un 5 por ciento. En los traslados en masa, el número de mujeres superó al de hombres en un 21 por ciento en la operación de retorno de Timor, mientras que el número de hombres superó al de mujeres en más del 100 por ciento en el programa de repatriación de afganos y kurdos.

Estadísticas Generales

81. Los cuadros que se presenta a continuación contienen mayores detalles sobre los distintos tipos de asistencia de transporte que ofrece la OIM.

CUADROS DE ESTADÍSTICAS

- **Cuadro 1: Estadísticas por sexo**

Este cuadro ofrece un desglose por sexo y edad de las personas a quienes ha prestado asistencia la OIM. El cuadro demuestra que en el marco de los traslados regulares el número de hombres migrantes ha superado el número de mujeres migrantes en un 5 por ciento.

- **Cuadro 2: Traslados por principales países de partida**

Este cuadro pone de relieve los traslados de los 25 principales países de partida. También indica los medios de transporte pertinentes.

- **Cuadro 3: Estadísticas de traslados por nacionalidad**

Este cuadro enumera las 20 principales nacionalidades de las personas a quienes ha prestado asistencia la OIM.

- **Cuadro 4: Gastos de transporte aéreo según la distribución por países**

En 2000 se utilizaron 181 líneas aéreas (en comparación con 199 en 1999). El total de los gastos ascendió a 79,5 millones de dólares, lo cual refleja una disminución de 22 millones de dólares (el 21,7 por ciento) en comparación a 1999.

El cuadro presenta el total de los gastos de transporte aéreo por países en dólares y compara los gastos incurridos en 2000 con los de 1999.

- **Cuadro 5: Comparación de tarifas aéreas entre 1999 y 2000**

Este cuadro pone de relieve las mejoras en los descuentos generales concedidos por los principales transportadores aéreos con los que la OIM tiene acuerdos tarifarios especiales.

- **Cuadro 6: Traslados por subcategoría presupuestaria según las esferas de servicios**

Este cuadro resume la actividad de traslados de la OIM por región presupuestaria, Oficina Regional y subcategoría regional por esfera de servicios (correspondiente al Programa y Presupuesto para 2000, documento MC/1977).

- **Cuadros 7 a 10: Traslados en el marco de proyectos en África y el Medio Oriente, las Américas, Asia y Oceanía, y Europa**

Estos cuadros detallan las estadísticas de traslados para cada esfera de servicios, subcategoría de esfera de servicios y proyecto según la región presupuestaria y la Oficina Regional respectiva.

- **Cuadro 11: Traslados por regiones de partida y destino**

Este cuadro resume la actividad de traslados de la OIM por región geográfica de partida y de destino. Las actividades de migración en masa se presentan por separado.

- **Cuadros 12 a 15: Traslados a África y el Medio Oriente, las Américas, Asia y Oceanía, y Europa**

Estos cuadros presentan en detalle las estadísticas de traslados por países de partida y de destino. En cada cuadro se presentan los traslados desde una región geográfica de destino determinada.

- **Cuadros 16 a 19: Traslados a partir de África y el Medio Oriente, las Américas, Asia y Oceanía, y Europa**

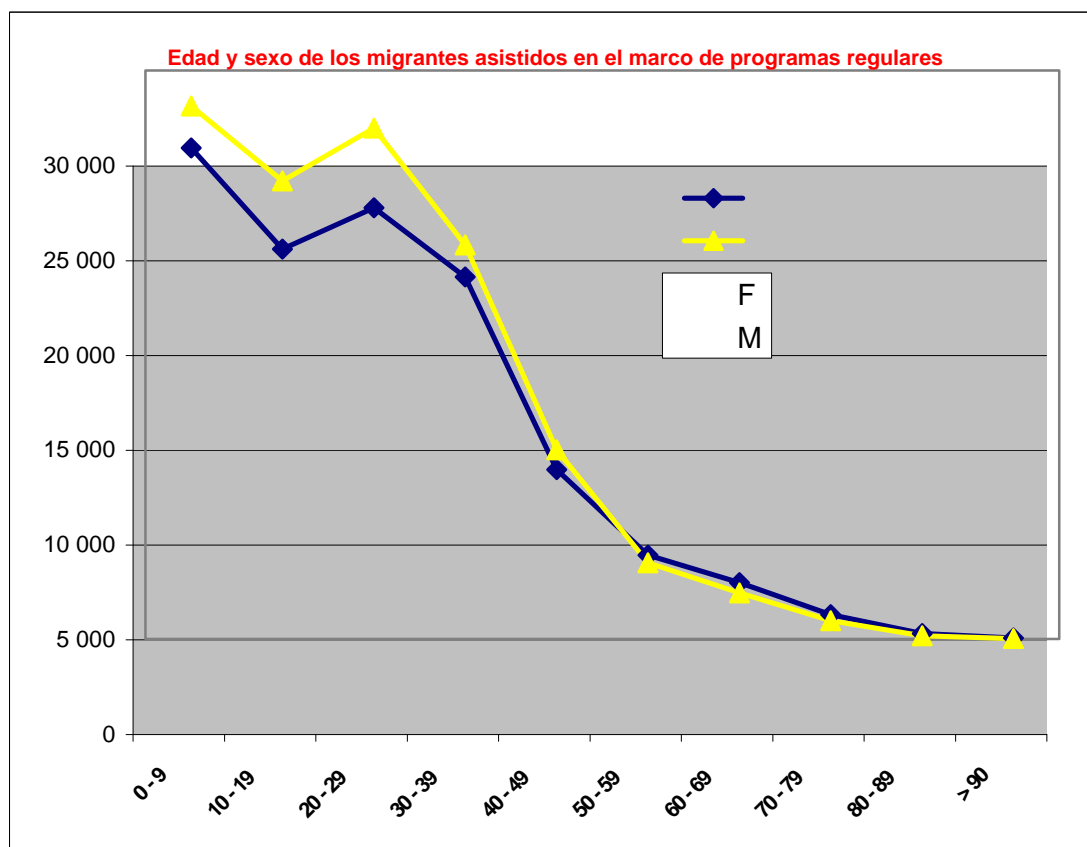
Estos cuadros presentan en detalles las estadísticas de los traslados por países de partida y de destino. En cada cuadro se presentan los traslados desde una región geográfica de destino determinada.

- **Cuadro 20: Principales 15 Misiones de partida**

Este cuadro enumera las Misiones de la OIM más activas en lo que atañe al número de traslados realizados.

Cuadro 1: Estadísticas por sexo

	Categoría por edad	Género			Total
		F	M	NC	
O R D I N A R I A S	0 - 9	25 914	28 119		54 033
	10 - 19	20 577	24 180		44 757
	20 - 29	22 756	26 965		49 721
	30 - 39	19 106	20 792		39 898
	40 - 49	8 928	9 979		18 907
	50 - 59	4 422	4 025		8 447
	60 - 69	2 967	2 430		5 397
	70 - 79	1 280	961		2 241
	80 - 89	280	172		452
	> 90	48	14		62
	Desconocido			18 129	18 129
	Total	106 278	117 637	18 129	242 044
M A S I V A S	TIMOR ORIENTAL				
	0-9	2 090	1 637		3 727
	10-19	2 822	2 210		5 032
	20-39	16 719	13 097		29 816
	40-59	3 135	2 455		5 590
	60-79	1 307	1 023		2 330
	> 80	52	40		92
	Total	26 125	20 462		46 587
Programas de repatriación y relocalización de afganos y kurdos					
Total	52 246	109 861		162 107	
Total General		184 649	247 960	18 129	450 738



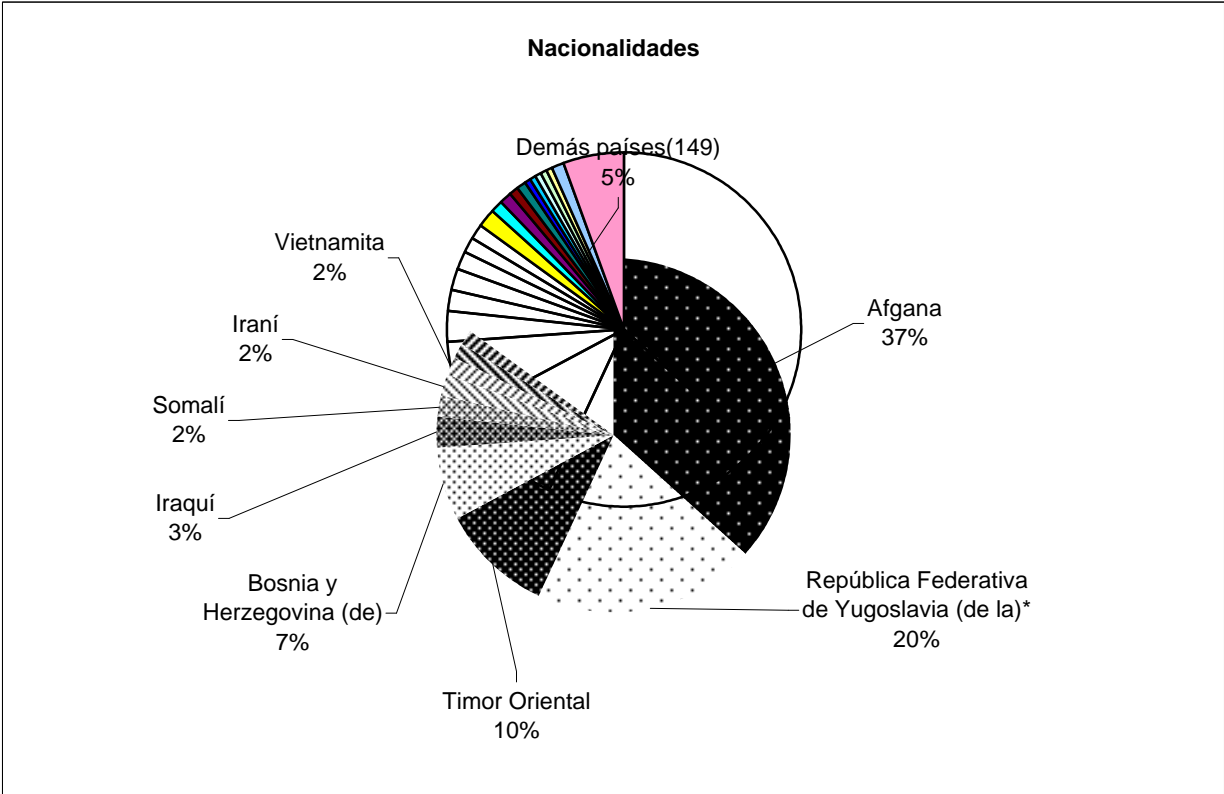
Cuadro 2: Traslados por principales países de partida

Países de partida	Modo de transporte			Total
	Vuelos de línea	Auto organizados	Terrestres	
Argentina	3 873			3 873
Austria	6 341			6 341
Bélgica	5 418		4	5 422
Colombia	3 622			3 622
Croacia	9 526		1 987	11 513
Cuba	2 762			2 762
Timor Oriental	655		5 070	5 725
Egipto	4 141			4 141
Alemania	61 457		14 070	75 527
Ghana	2 577			2 577
Indonesia	799		39 317	40 116
Irán (República Islámica del)	1 127		162 107	163 234
Jordania	2 637			2 637
Kenya	10 112		142	10 254
Países Bajos	3 088			3 088
Pakistán	5 763			5 763
Rumania	2 967			2 967
Federación de Rusia	4 643	3 923		8 566
Suiza	18 363			18 363
República Árabe Siria	3 749			3 749
Turquía	3 182		2	3 184
Ucrania	6 545	1 680		8 225
Viet Nam	7 104			7 104
Yugoslavia (Rep. Fed. de)	3 945		110	4 055
Zambia	338		6 575	6 913
Demás países (116)	37 908		3 109	41 017
Total General	212 642	5 603	232 493	450 738

Cuadro 3: Traslados - estadísticas por nacionalidad

Nacionalidades	Total de migrantes
Afgana	165 175
República Federativa de Yugoslavia (de la)*	91 813
Timorense Oriental	46 590
Bosnia y Herzegovina (de)	29 741
Iraquí	12 503
Somalí	9 105
Iraní	8 188
Vietnamita	7 327
Sudanesa	6 631
Angoleña	6 619
Ucrania	6 443
Croata	6 115
Colombiana	4 031
Argentina	3 866
Federación de Rusia (de la)	3 845
Liberiana	2 868
Cubana	2 736
Sierraleonesa	2 446
Etíope	2 395
Eslovaca	1 889
Indeterminada	5 756
Demás países (149)	24 656
Total General	450 738

* Principalmente desplazados de la provincia de Kosovo



Cuadro 4: Gastos de transporte aéreo según la distribución por países

País	1999 (dólares EE.UU.)	2000 (dólares EE.UU.)
Albania	178 110	90 295
Argelia	18 905	12 821
Angola	3 589	1 122
Argentina	1 146 705	418 994
Armenia	689 225	125 418
Australia	1 847 856	1 545 640
Austria	1 882 095	1 527 809
Bahrein	593 391	515 800
Bangladesh	6 741	9 469
Belarús	12 300	9 695
Bélgica	3 053 206	3 146 044
Bolivia	42 495	26 323
Bosnia y Herzegovina	272 385	163 597
Botswana		1 238
Brasil	233 021	232 944
Brunei Darussalam	589	
Bulgaria	589 002	25 838
Camboya	5 168 305	1 172 663
Camerún	9 629	84 931
Canadá	5 919 101	1 160 600
Cabo Verde	3 947	
Chile	205 644	183 751
China	318 465	583 123
Colombia	670 063	412 731
Costa Rica	175 089	179 939
Côte d'Ivoire	33 460	47 424
Croacia	812 911	400 077
Cuba	40 075	2 412
Chipre	1 005	765
República Checa	41 856	139 155
República Democrática del Congo	347	
Dinamarca	1 421	1 143
Ecuador	15 266	5 295
Egipto	54 600	38 943
El Salvador	39 910	83 180
Estonia	2 438	1 775
Etiopía	202 776	196 675
Finlandia	22 831	186 027
Francia	1 770 384	1 383 667
Gabón	246	21 721
Georgia	155 055	6 903
Alemania	6 103 380	8 024 795
Ghana	26 442	4 859
Grecia	494 398	447 198
Guatemala	8 199	808
Hong Kong, China	1 783 562	1 540 528
Hungría	493 743	559 678
Islandia	4 234	10 070
India	3 408	4 933
Indonesia	614 795	15 919

Cuadro 4: Gastos de transporte aéreo según la distribución por países (continuación)

País	1999 (dólares EE.UU.)	2000 (dólares EE.UU.)
Irán (República Islámica del)	73 628	92 389
Iraq	81 857	59 211
Irlanda	6 463	12 053
Israel	284	450
Italia	325 870	73 912
Jamaica	799	
Japón	82 009	102 074
Jordania	61 842	102 450
Kazajstán	723 212	132 042
Kenya	164 434	337 509
Kuwait	126 642	65 816
Kirguistán	841	427
República Democrática Popular Lao	2 609	
Letonia		674
Líbano	31 302	22 317
Lituania	23 392	27 739
Madagascar	738	
Malawi	2 049	
Malasia	915 637	966 827
Malta	21 405	8 571
Mauritania		363
México	234 752	301 043
Marruecos	1 573	858
Mozambique	5 244	3 609
Namibia	1 176	
Nepal	4 757	401
Países Bajos	5 140 375	6 361 139
Nueva Zelandia	21 264	33 797
Noruega	238	1 325
Pakistán	179 964	1 358 420
Panamá	67 503	114 649
Perú	2 376	
Polonia	631	84 623
Portugal	46 734	50 034
República de Corea	1 410 061	606 734
República de Moldova	478 498	32 704
Rumania	54 001	35 592
Rusia, Federación de	346 222	520 241
Arabia Saudita	30 726	
Senegal		101
Singapur	834 552	435 943
Eslovenia	586 685	159 636
Sudáfrica	43 036	42 596
España	1 405 368	1 377 558
Sri Lanka	9 894	137 962
Sudán	668 108	960
Suecia	167 126	201 816
Suiza	1 101 732	2 816 142

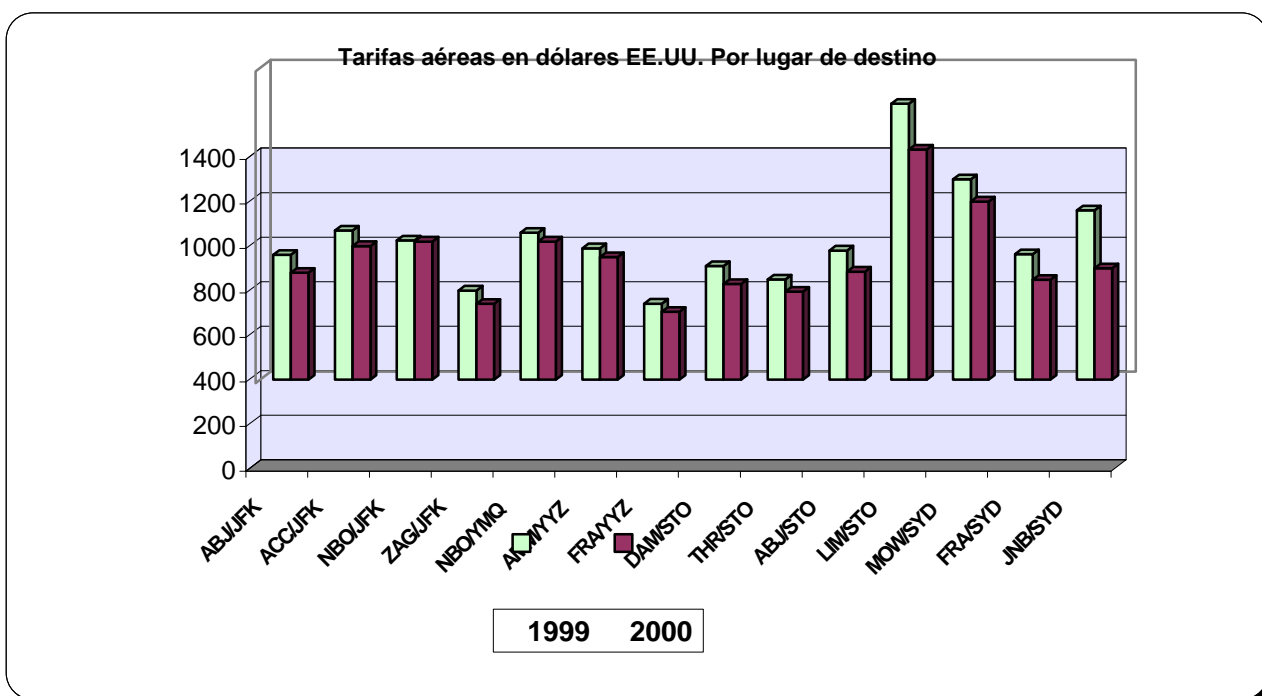
Cuadro 4: Gastos de transporte aéreo según la distribución por países (continuación)

País	1999 (dólares EE.UU.)	2000 (dólares EE.UU.)
República Árabe Siria	8 986	14 536
Taiwan	1 280 172	697 031
Tayikistán		20 000
Tailandia	299 980	76 452
Ex República Yugoslava de Macedonia	15 818 368	14 221 284
Trinidad y Tabago	1 588	342
Túnez	3 018	1 295
Turquía	1 344 136	491 791
Uganda	26 575	11 544
Ucrania	8 734	34 060
Emiratos Árabes Unidos	123 974	285 854
Reino Unido	224 255	225 732
República Unida de Tanzania	3 932	613
Estados Unidos de América	29 622 079	21 317 629
Uruguay	2 099	10 462
Uzbekistán	864	24 262
Vanuatu		130 744
Venezuela	14 715	3 034
Viet Nam	1 352 887	364 952
Yemen	2 867	1 904
República Federativa de Yugoslavia	47 715	161 898
Zimbabwe	32 615	14 876
(Desconocido)	75 863	
Total General	101 549 631	79 547 737

Cuadro 5: Comparación de tarifas aéreas entre 1999 y 2000

Dóls. EE.UU. Dóls. EE.UU.

<u>Destino</u>	<u>1999</u>	<u>2000</u>		
ABJ/JFK	560	480	ABJ	Abidján
ACC/JFK	670	600	JFK	Nueva York
NBO/JFK	625	620	ACC	Accra
ZAG/JFK	400	340	NBO	Nairobi
NBO/YMQ	660	620	ZAG	Zagreb
AMM/YYZ	590	550	YMQ	Montreal
FRA/YYZ	341	304	AMM	Amán
DAM/STO	510	430	YYZ	Toronto
THR/STO	450	395	FRA	Frankfurt
ABJ/STO	580	485	DAM	Damasco
LIM/STO	1239	1034	STO	Estocolmo
MOW/SYD	900	800	THR	Teherán
FRA/SYD	563	448	LIM	Lima
JNB/SYD	760	500	MOW	Moscú
			SYD	Sidney
			JNB	Johanesburgo



Cuadro 6: Traslados por subprogramas presupuestarios

Región	OR	Subprograma regional	Total
África y el Medio Oriente	El Cairo	F2M1 - Reasentamiento de refugiados	6 842
		F2S3 - Ingresos varios	5
	Total El Cairo		6 847
	Dakar	F3M1 - Asistencia de reasentamiento	30
		Total Dakar	
	Nairobi	F1M1 - Asistencia de reasentamiento	25 350
		F1M2 - Asistencia de repatriación	383
		F1M3 - Asistencia de transporte a expertos y becarios	522
		F1R2 - Retorno y reintegración de nacionales calificados	22
	Total Nairobi		26 277
	Pretoria	F4G4 - Actividades de investigación y foro	3
F4M1 - Asistencia de reasentamiento		30	
F4M2 - Asistencia de repatriación		50	
F4M4 - Asistencia para traslados de posemergencia		6 575	
Total Pretoria		6 658	
Total África y el Medio Oriente		39 812	
Las Américas	Buenos Aires	L1H2 - Asistencia y asesoramiento en materia de migración y salud	79
		L1M1 - Asistencia de reasentamiento	430
		L1M2 - Asistencia de repatriación	114
		L1M3 - Asistencia de transporte a expertos y becarios	3 109
		L1R2 - Retorno y reintegración de nacionales calificados	55
		L1T1 - Cooperación técnica sobre gestión de la migración y fortalecimiento institucional	32
		L1T2 - Fortalecimiento institucional a través de la transferencia de recursos humanos calificados	29
	Total Buenos Aires		3 848
	Lima	L2M1 - Asistencia de reasentamiento	1 848
		L2M3 - Asistencia de transporte a expertos y becarios	5 080
		L2R2 - Retorno y reintegración de nacionales calificados	491
		L2T1 - Cooperación técnica sobre gestión de la migración y fortalecimiento institucional	56
	Total Lima		7 475
	San José	L3M1 - Asistencia de reasentamiento	721
		L3M2 - Asistencia de repatriación	170
		L3M3 - Asistencia de transporte a expertos y becarios	133
		L3T1 - Cooperación técnica sobre gestión de la migración y fortalecimiento institucional	3
		L3T2 - Fortalecimiento institucional a través de la transferencia de recursos humanos calificados	39
	Total San José		1 066
Washington D.C.	L4M1 - Asistencia de reasentamiento	3 607	
	L4M3 - Asistencia de transporte a expertos y becarios	158	
	L4R1 - Asistencia de retorno a migrantes y gobiernos	118	
Total Washington D.C.		3 883	
Total Las Américas		16 272	
Asia y Oceanía	Islamabad	A3H2 - Asistencia y asesoramiento en materia de migración y salud	1
		A3M1 - Asistencia de reasentamiento	6 640
		A3M2 - Asistencia de repatriación	162 107
		A3R1 - Asistencia de retorno a migrantes y gobiernos	71
		A3T1 - Cooperación técnica sobre gestión de la migración y fortalecimiento institucional	6
	Total Islamabad		168 825
	Manila	A1C2 - Asistencia a las víctimas del tráfico de personas	235
		A1H1 - Migración y evaluación de la salud para viajar	1
		A1M1 - Asistencia de reasentamiento	14 119
		A1M4 - Asistencia para traslados de posemergencia	45 808
		A1R1 - Asistencia de retorno a migrantes y gobiernos	823
		A1R2 - Retorno y reintegración de nacionales calificados	1
		A1T3 - Fortalecimiento institucional a través del intercambio de expertos	16
	Total Manila		61 003
Total Asia y Oceanía		229 828	
Europa	Bonn	EBM1 - Asistencia de reasentamiento	6 572
		EBR1 - Asistencia de retorno a migrantes y gobiernos	68 634
	Total Bonn		75 206
	Bruselas	E2C1 - Asistencia para la prevención del tráfico de personas	34
		E2C2 - Asistencia a las víctimas del tráfico de personas	97
		E2H3 - Asistencia posemergencia de migración y salud	248
		E2M1 - Asistencia de reasentamiento	10 551
		E2R1 - Asistencia de retorno a migrantes y gobiernos	12 094
	Total Bruselas		23 024
	Roma	ERC1 - Asistencia para la prevención del tráfico de personas	20
		ERM1 - Asistencia de reasentamiento	17
		ERM2 - Asistencia de repatriación	14
		ERR1 - Asistencia de retorno a migrantes y gobiernos	709
	Total Roma		760
	Viena	E1C1 - Asistencia para la prevención del tráfico de personas	44
		E1C2 - Asistencia a las víctimas del tráfico de personas	295
		E1H3 - Asistencia posemergencia de migración y salud	80
		E1M1 - Asistencia de reasentamiento	33 778
		E1M2 - Asistencia de repatriación	145
		E1M4 - Asistencia para traslados de posemergencia	461
E1R1 - Asistencia de retorno a migrantes y gobiernos		30 858	
E1R2 - Retorno y reintegración de nacionales calificados		3	
E1T1 - Cooperación técnica sobre gestión de la migración y fortalecimiento institucional	1		
Total Viena		65 665	
Total Europa		164 655	
Actividades Generales	Actividades Generales	XXC2 - Asistencia a las víctimas del tráfico de personas	7
		XXG1 - Asistencia a operaciones humanitarias y de emergencia	95
		XXM1 - Asistencia de reasentamiento	69
Total Actividades Generales		171	
Total General		450 738	

Cuadro 7: Traslados en el marco de proyectos en África y el Medio Oriente

Esferas de Servicio	Subcategoría Regional por Esferas de Servicio	Proyecto		Nombre del Proyecto	Total de Migrantes	
		Actividad	Financiación			
OR El Cairo						
Traslados	F2M1 - Asistencia de reasentamiento	169	921	REASENTAMIENTO A PARTIR DEL MEDIO ORIENTE	3 324	
		407	414	REASENTAMIENTO DE REFUGIADOS DESDE JORDANIA	8	
		408	388		REF MO Y ÁFRICA - CRUZ ROJA SUECA	1 529
			CNL		REF MO Y ÁFRICA - PAÍSES BAJOS	32
			CNO		REF MO Y ÁFRICA - NORUEGA	1 437
			CSE		REF MO Y ÁFRICA - SUECIA	512
Total Traslados					6 842	
Personal y servicios esenciales	F2S3 - Ingresos varios	JF2	803	OR EL CAIRO - OPS -INGRESOS VARIOS	5	
Total El Cairo					6 847	
OR Dakar						
Traslados	F3M1 - Asistencia de reasentamiento	070	912	TRASLADO DE REFUGIADOS A PAÍSES DE REASENTAMIENTO	30	
Total Dakar					30	
OR Nairobi						
Traslados	F1M1 - Asistencia de reasentamiento	120	CUS	EVACUACIÓN DE POBLACIONES EN RIESGO DESDE CONGO A BENIN	294	
		162	921	REASENTAMIENTO A PARTIR DE ÁFRICA - PARTICIPACIÓN DE EE.UU.	18 661	
		358	810		REF MO Y ÁFRICA AL CANADÁ - PREP PATROCINADOR	187
			CCA		REF MO Y ÁFRICA AL CANADÁ - WARRANT	3 377
		408	239		REUNIFICACIÓN FAMILIAR EN LOS PAÍSES BAJOS	2
			249		REF MO Y ÁFRICA - MINISTERIO FINLANDÉS DE ASUNTOS SOCIALES	201
			810		REF MO Y ÁFRICA - PREP PATROCINADOR	1 136
			CDK		REF MO Y ÁFRICA - DINAMARCA	1 418
			CS2		REF MO Y ÁFRICA - GOBIERNO SUECO A/C 2MIL SKR	14
		409	810		VISADOS DIVERSOS INMIGRANTES A EE.UU. DESDE ÁFRICA	60
		F1M1 - Total Asistencia de reasentamiento				
	F1M2 - Asistencia de repatriación	410	414	REPATRIACIÓN DE REFUGIADOS DESDE KENYA	383	
	F1M3 - Asistencia de transporte para expertos y becarios	807	810	PROGRAMA DE APOYO A BECARIOS - PREP PATROCINADOR	522	
Total Traslados					26 255	
Retornos Asistidos	F1R2 - Retorno y reintegración de nacionales calificados	802	243	RETORNO DE NACIONALES AFRICANOS CALIFICADOS	22	
Total Retornos asistidos					22	
Total Nairobi					26 277	
OR Pretoria						
Traslados	F4M1 - Asistencia de reasentamiento	408	414	REF MO Y ÁFRICA - ACNUR	30	
		056	912	REP. VOL. DE REF. DE DIV. ORIGENES	21	
	F4M2 - Asistencia de repatriación	411	414	REP. VOL. DE REF. DE SUDÁFRICA	29	
		F4M2 - Total Asistencia de repatriación				
	F4M4 - Asistencia de traslados posemergencia	270	800	ZAMBIA - RELOC. DE REF.	2 575	
		271	243	ZAMBIA OCCIDENTAL - RELOC. DE REF.	4 000	
F4M4 - Total Asistencia de traslados posemergencia					6 575	
Total Traslados					6 655	
Apoyo General a Programas	F4G4 - Actividades de Invest. y Foro	E47	800	SEM. AFRIC. MERID. SOBRE MIGR. LAB. REG.	3	
Total Pretoria					6 658	
Total General					39 812	

Cuadro 8: Traslados en el marco de proyectos en Las Américas

Esfera de servicio	Subcategoría Regional por Esferas de Servicio	Proyecto		Nombre del Proyecto	Total de Migrantes	
		Actividad	Financiación			
Traslados	L1M1 - Asistencia de reasentamiento	603	810	MIGR. DE NAC. A OTRAS REGIONES - PREP PATROC	430	
	L1M2 - Asistencia de repatriación	011	912	REP. VOL. REFUGIADOS DESDE SUDAMÉRICA	8	
		484	CCL	CUENTA ESPECIAL PARA CHILENOS (CSA)	106	
	L1M2 - Total Asistencia de repatriación				114	
	L1M3 - Asistencia de transporte a expertos y becarios	757	343	TCDC - ORGANIZACIÓN DE ESTADOS AMERICANOS	145	
			810	COOP TEC AGRIC GOB ARGENTINO Y PATROC PREPAG NACIONES UNIDAS	2 964	
L1M3 - Total Asistencia de transporte a expertos y becarios				3 109		
Total Traslados					3 653	
Migración y Salud	L1H2 - Asistencia y asesoramiento en materia de migración y salud	C05	424	APOYO PROY MIGRACIÓN MATERNO/INFANTIL	7	
			CAR	FORTALECIMIENTO INST Y COOP - ARGENTINA	72	
Total Migración y salud					79	
Cooperación Técnica sobre Migración	L1T1 - Cooperación técnica sobre gestión de la migración y fortalecimiento institucional	758	800	PLACMI	16	
			C06	800	OIM COOP. 16 ESTUDIOS SOBRE RECURSOS OIM	14
			C12	800	PROM. ESTUDIOS POSGRADO SOBRE MIGRACIÓN	2
	L1T1 - Total Cooperación técnica sobre gestión de la migración y fortalecimiento institucional				32	
	L1T2 - Fortalecimiento institucional a través de la transferencia de recursos humanos	763	810	LARAP (ALEMANIA) REINT. - SELFPAYERS	14	
			T34	CAR	ACUERDO CON SETCIP ARGENTINA	15
L1T2 - Total Fortalecimiento institucional a través de la transferencia de recursos humanos calificados				29		
Total Cooperación técnica sobre migración					61	
Retornos Asistidos	L1R2 - Retorno y reintegración de nacionales calificados	703	810	RET DE NACIONALES LATINOAMERICANOS CALIFICADOS - PERP PATROCINADOR	55	
Total Buenos Aires					3 848	
OR Lima						
Traslados	L2M1 - Asistencia de reasentamiento	601	810	MIG. DE NACIONALES A EEUU - PREP PATROC	1 848	
	L2M3 - Asistencia de transporte para expertos y becarios	753	810	APOYO A BECARIOS - PREP PATROC	5 003	
		757	CCO	CTPD FINANCIADA POR GOB COLOMBIANO	77	
	L2M3 - Total Asistencia de transporte para expertos y becarios				5 080	
Total Traslados					6 928	
Retornos Asistidos	L2R2 - Retorno y reintegración de nacionales calificados	701	810	RET NAC CALIF AMÉR LAT - PREP PATROC	490	
		C34	800	GFT RECURSOS HUMANOS CALIFICADOS	1	
Total Retornos asistidos					491	
Cooperación Técnica sobre Migración	L2T1 - Cooperación técnica sobre gestión de la migración y fortalecimiento institucional	T27	CCO	PROG. PROTECCIÓN PERSONAS AMENAZADAS CO1	53	
		T31	800	PROG. SALIDA TEMPORERA PER CO1	3	
Total Cooperación técnica sobre migración					56	
Total Lima						7 475
OR San José						
Traslados	L3M1 - Asistencia de reasentamiento	354	CCA	REF DE AMÉR LAT AL CANADÁ - WARRANT	707	
		570	810	PROG. ASIST. MIGRANTES HACIA EE.UU. - CR1	14	
	L3M1 - Total Asistencia de reasentamiento				721	
	L3M2 - Asistencia de repatriación	404	006	912	REP. VOL. REFUGIADOS DE EE.UU. A AMLAT	27
			213		REF DE AMÉRICA LAT - CEAR	16
			388		REF DE AMÉRICA LAT - CRUZ ROJA SUECA	19
			810		REF DE AMÉRICA LAT - PREP PATROCINADOR	73
			CNO		REF DE AMÉRICA LAT - NORUEGA	31
			CSE		REF DE AMÉRICA LAT - SUECIA	4
	L3M2 - Total Asistencia de repatriación				170	
L3M3 - Asistencia de transporte para expertos y becarios	705	810	RET DE BECARIOS MENOS DE UN AÑO A AMÉRICA LAT - PREP PATROCINADOR	133		
Total Traslados					1 024	
Cooperación Técnica sobre Migración	L3T1 - Cooperación técnica sobre gestión de la migración y fortalecimiento institucional	775	OIM	COOP. MULTILATERAL GUATEMALA - INSTITUTO	3	
	L3T2 - Fortalecimiento institucional a través de la transferencia de recursos humanos calificados	702	810	MIGRACIÓN SELECTIVA A AMÉRICA LATINA - PREP PATROCINADOR	39	
Total Cooperación técnica sobre migración					42	
Total San José						1 066
OR Washington						
Traslados	L4M1 - Asistencia de reasentamiento	106	921	ILF REAS DESDE CUBA A EE.UU. - PARTIC EE.UU.	2 667	
			CUS	CUBANOS DE GUANTÁNAMO A PANAMÁ	29	
		108	921	HAITIANOS A EE.UU. - PARTICIP DE EE.UU.	24	
		404	CDK	REF DE AMÉRICA LATINA - DINAMARCA	3	
		493	810	PROY DE PAGO PREVIO RUSIA - PREP PATROC	874	
		607	810	TRAMIT VISA CANADÁ - MIG HAITIANOS AL CANADÁ	10	
	L4M1 - Total Asistencia de reasentamiento				3 607	
L4M3 - Asistencia de transporte para expertos y becarios	613	810	VIAJES GLOBALES ASISTIDOS - WASHINGTON	158		
Total Traslados					3 765	
Retornos Asistidos	L4R1 - Asistencia de retorno a migrantes y gobiernos	185	CUS	RETORNO DIVERSOS PAÍSES TERCEROS	2	
		187	CUS	RETORNO DE 6 BRASILEÑOS DESDE COSTA RICA	6	
		188	CUS	RETORNO DESDE NICARAGUA - GRUPOS I TO V	8	
		189	CUS	RETORNO DE HAITIANOS DESDE NICARAGUA	7	
		290	CUS	RET. DE 50 ECUATORIANOS DESDE GUATEMALA	70	
		291	CUS	RET. DE 2 ECUATORIANOS DESDE GUATEMALA	6	
		292	CUS	TCR RESERVADO - 2000 - 3	5	
		293	CUS	TCR RESERVADO - 2000 - 4	13	
295	CUS	TCR RETORNO DE 1 PERUANO DESDE GUATEMALA	1			
Total Retornos asistidos					118	
Total Washington					3 883	
Total General					16 272	

Cuadro 9: Traslados en el marco de proyectos en Asia y Oceanía

Esfera de Servicio	Subcategoría Regional por Esferas de Servicio	Proyecto		Nombre del Proyecto	Total de Migrates	
		Actividad	Financiación			
OR Islamabad						
Traslados	A3M1 - Asistencia de reasentamiento	161	921	REAS DESDE ASIA SUDORIENTAL	2 824	
		355	CCA	REF DESDE ASIA AL CANADÁ - WARRANTS	1 614	
		405	249		REF DE ASIA - MINIST FINLANDESE DE ASUNTOS SOC	355
			250		REF INDOCHINOS - CRUZ ROJA FINLANDESA	4
			272		REF DESDE ASIA - CRUZ ROJA ISLANDESA	2
			388		OTROS REF INDOCHINOS - CRUZ ROJA SUECA	220
			414		PRO. ACNUR (ACDO. NO SUSCRITO) GINEBRA - ACNUR	6
			810		REF DESDE ASIA - PREP PATROCINADOR	102
			CDK		REF DESDE ASIA - DINAMARCA	843
			CIE		REF DESDE ASIA - IRLANDA	61
		CNO		REF DESDE ASIA - NORUEGA	310	
	CSE		REF DESDE ASIA - SUECIA	299		
	A3M1 - Total Asistencia de reasentamiento				6 640	
	A3M2 - Asistencia de repatriación	433	414	REPAT DE AFGANOS DESDE IRÁN - ACNUR	159 244	
434		414	PROG DE REPAT DE KURDOS - ACNUR	2 863		
A3M2 - Total Asistencia de repatriación				162 107		
Total Traslados					168 747	
Retornos Asistidos	A3R1 - Asistencia de retorno a migrantes y gobiernos	896	800	TURKMENISTÁN - RETORNO DE TAYIKOS	71	
Cooperación Técnica sobre Migración	A3T1 - Cooperación técnica sobre gestión de la migración y fortalecimiento institucional	908	800	PROG DE ASIST PARA VIAJES HUMANITARIOS - HTAP	6	
Migración y Salud	A3H2 - Asistencia y asesoramiento en materia de migración y salud	852	299	PROG. MÉDICO AFGANO EN ITALIA - MINREX ITALIA	1	
Total Islamabad					168 825	
OR Manila						
Traslados	A1M1 - Asistencia de reasentamiento	133	921	REAS DESDE TAILANDIA - PARTICIPACIÓN EE.UU.	728	
		134	921	REAS DESDE ASIA SUDOR (NO TAILA) - PARTIC EE.UU.	23	
		355	810	REF DESDE ASIA AL CANADÁ - PREP	1 765	
		455	810	SAL ORD DESDE VIET NAM A EUROPA	5	
		459	810		SAL ORD DESDE VIET NAM A EE.UU. - PREP PATROCINAD	1 836
			921		SAL ORD DESDE VIET NAM A EE.UU. - PARTIC EE.UU.	3 497
		470	ARR		TRASL A AUSTRALIA Y N ZELAN - PREP A LA LLEGADA	608
			CAU		TRASL FINANC POR EL GOBIERNO AUSTRALIANO	4 183
			DEP		TRASL A AUSTRALIA Y N ZELAN - PREP A LA SALIDA	1 292
			ODP		SALIDAS ORD DESDE VIET NAM	47
	474	800		OTRAS SAL ORD DESDE VIET NAM LLAM Y SRV-OIM	135	
A1M1 - Total Asistencia de reasentamiento				14 119		
A1M4 - Asistencia de traslados de posemergencia	252	800	TRANSP DE RET DE TIMOR OCC HACIA TIMOR ORIEN	45 808		
Total Traslados					59 927	
Retornos Asistidos	A1R1 - Asistencia de retorno a migrantes y gobiernos	251	800	PROYECTO DE ASISTENCIA A TIMOR	779	
		360	800	INDONESIA: ATN. Y RET. VOL. DE MIGR. IRREGULARES	42	
		R16	CAU	ASIS. DE RETORNO A 2 AFGANOS - AU1	2	
	A1R1 - Total Asistencia de retorno a migrantes y gobiernos				823	
A1R2 - Retorno y reintegración de nacionales calificados	255	800	RNC TIMOR ORIENTAL	1		
Total Retornos asistidos					824	
Lucha contra el Tráfico de Personas	A1C2 - Asistencia a las víctimas del tráfico de personas	608	800	RET Y REINT DE MUJERES Y NIÑOS VÍCT DE TRÁFICO	235	
Total Lucha contra el tráfico de personas					235	
Cooperación Técnica sobre Migración	A1T3 - Fortalecimiento institucional a través del intercambio de expertos	768	800	EXPERTOS AUSTRALIANOS VOLUNTARIOS	16	
Migración y Salud	A1H1 - Asistencia y asesoramiento en materia de migración y salud	A30	810	TRAMITACIÓN MÉDICA EN CAMBOYA	1	
Total Manila					61 003	
Total General					229 828	

Cuadro 10: Traslados en el marco de proyectos de Europa

Esferas de Servicio	Subcategoría Regional por Esferas de Servicio	Proyecto		Nombre del Proyecto	Total de Migrantes
		Actividad	Financiación		
Retornos Asistidos	EBR1 - Asistencia de retorno a migrantes y gobiernos	301	CDE	REAG GENERAL - GOBIERNO ALEMÁN	36
		303	265	KHRP (KOSOVO) - MINISTERIO DEL INTERIOR	2 963
		304	265	KHRP (KOSOVO) - NO P.H.U. - MINISTERIO DEL INTERIOR	53 767
		305	CDE	REAG BOSNIA - GOBIERNO ALEMÁN	6 363
		306	CDE	REAG ESPECIAL - GOBIERNO ALEMÁN	4 882
		312	810	PROGRAMA ESPECIAL ASISTENCIA MIGRANTES (SMAP)	623
Total Retornos asistidos					68 634
Traslados	EBM1 - Asistencia de reasentamiento	168	921	REAS DE REF DESDE ALEMANIA - PARTICIP EE.UU.	6 572
Total OR Bonn					75 206
OR Bruselas					
Retornos Asistidos	E2R1 - Asistencia de retorno a migrantes y gobiernos	217	CLU	RET VOL DE ALBANESES DE KOSOVO DESDE LUXEM	191
		221	CBE	RET Y REINT DE ALBANESES DE KOSOVO DESDE BÉLG	2 199
		256	CGB	RET DE REHENES AFGANOS - GOBIERNO DEL REINO UNIDO	75
		321	CBE	REAB - SOLICITANTES DE ASILO EN BÉLGICA	3 181
		331	321	REAN - MINISTERIO DE JUSTICIA DE LOS PAÍSES BAJOS	3 085
		337	CPT	PROY PILOTO - RETORNO VOL DESDE PORTUGAL	349
		339	800	RET Y REINT DE SOLIC DE ASILO RECHAZ EN FINLANDIA	3
			CFI	RET Y REINT DE SOLIC DE ASILO RECHAZADOS	59
		342	800	RET. VOL. SOL. DE ASILO RECHAZADOS DESDE FINLANDIA	1 065
		344	CFI	RET. Y REINT. ALBANO KOSOVARES - FINLANDIA	274
		346	CGB	PROY.PILOTO -RETORNO VOLUNTARIO -REINO UNIDO	491
		347	800	ASIST DE RET DESDE LETONIA A LA FED DE RUSIA	530
		361	243	ASIST. RET. Y ASESORAMIENTO (RCA) EUROPA	390
		560	CBE	RET VOLUNT DE BOSNIOS DESDE BÉLGICA (RBB)	4
951	800	RET DE MIGRANTES DESAMPAR DESDE EL Báltico	197		
R20	FOR	RET VOL DE NACIONALES IRAQUÍES DESDE SUIZA	1		
Total Retornos asistidos					12 094
Traslados	E2M1 - Asistencia de reasentamiento	025	911	REUNIÓN FAMILIAR EN FRANCIA - ACNUR	487
		105	912	REASENTAMIENTO Y TRÁNSITO DE REF.-VAR. PAÍSES	1 002
		165	921	REASENTAMIENTO DE NO EUROPEOS DESDE EUROPA	5 506
		345	XXX	TRASLADOS DESDE Y HACIA SUIZA REEMBOLSABLE POR ENTIDADES SUIZAS (ONG/CANTONES)	536
			810	TRASLADOS DESDE Y HACIA SUIZA AUTOFINANCIADOS	921
		401	213	REFUGIADOS DE EUROPA - CEAR	23
			232	CONSEJO DE REFUGIADOS DE DINAMARCA	5
			239	REUNIÓN FAMILIAR EN LOS PAÍSES BAJOS	765
			249	REF DE EUROPA - MINIS FINLANDÉS DE ASUNT SOCIALES	167
			272	REF DE EUROPA - CRUZ ROJA ISLANDESA	9
			388	REF DE EUROPA - CRUZ ROJA SUECA	164
			414	REF DE EUROPA - ACNUR	4
			422	REF DE EUROPA ORIENTAL EN EUROPA - HIAS	10
			CDK	REF DE EUROPA - DINAMARCA	137
			CLU	REF DE EUROPA ORIENTAL EN EUROPA - LUXEMBURGO	1
			CNL	REF DE EUROPA - PAÍSES BAJOS	45
			CNO	REF DE EUROPA - NORUEGA	342
			CS2	REF DE EUROPA - SUECIA	24
		CSE	REF DE EUROPA - SUECIA	173	
611	810	PASAJES FACILITADOS - ESPAÑA	230		
Total Traslados					10 551
Migración y Salud	E2H3 - Asistencia posemergencia de migración y salud	A54	800	INSCRIPCIÓN TRANSITORIA PARA INMIGRAR EN CASOS COMPLICADOS EN KOSOVO	226
		A62	800	FORTALECIMIENTOS INST. CARDIOCIRUGIA EN TIRANA	22
Total Migración y salud					248
Lucha contra el Tráfico de Personas	E2C1 - Asistencia para la prevención del tráfico de personas	F16	CIT	LUCHA CONTRA EL TRÁFICO DE MUJERES Y NIÑOS BALCANOS - ITALIA	34
	E2C2 - Asistencia a las víctimas del tráfico de personas	614	800	RET Y REINT DE ALBANESES VÍCTIMAS DE TRÁFICO	97
Total Lucha contra el tráfico de personas					131
Total OR Bruselas					23 024
OR Roma					
Retornos Asistidos	ERR1 - Asistencia de retorno a migrantes y gobiernos	343	800	RET VOL Y REINT DESDE ITALIA A LOS BALCANES	471
		R15	CIT	ASIST PARA RET VOL Y REINT DE KOSOVARES EN ITALIA	238
Total Retornos asistidos					709
Traslados	ERM1 - Asistencia de reasentamiento	443	CIT	ACCIÓN HUMANITARIA DE URGENCIA DE ITALIA	17
	ERM2 - Asistencia de repatriación	603	INP	REPAT DE CIUDADANOS NO UE DESDE ITALIA	14
Total Traslados					31
Lucha contra el Tráfico de Personas	ERC1 - Asistencia para la prevención del tráfico de personas	669	CIT	PREVENCIÓN DEL TRÁFICO - KOSOVO/ALBANIA	20
Total OR Roma					760

Cuadro 10: Traslados en el marco de proyectos de Europa (continuación)

Esferas de servicio	Subcategoría Regional por Esferas de Servicio	Proyecto		Nombre del Proyecto	Total de Migrantes
		Actividad	Financiación		
OR Viena					
Traslados	E1M1 - Asistencia de reasentamiento	163	SAT	TRANSPORTE AUTOORGANIZADO DESDE MOSCÚ - SEDE	3 923
			921	ILF REASEN DE REF DE LA EX RUSIA - PARTIC EE.UU.	3 879
		167	SAT	TRANSPORTE AUTOORG DESDE KIEV - SEDE	1 680
			921	ILF REASEN DE REF DESDE UCRANIA (KIEV)	6 184
		203	921	KOSOVARS - USRP PROCESSING	2 688
			810	REF DE EUROPA AL CANADÁ - PREP PATROCINADOR	483
		351	CCA	REF DE EUROPA AL CANADÁ - WARRANT	2 805
			810	REF DE EUROPA - PREP PATROCINADOR	162
		401	CAT	REPATRIACIÓN VOLUNTARIA DESDE AUSTRIA	418
			CHU	REF DE EUROPA ORIENTAL EN EUROPA - HUNGRÍA	458
		499	238	PROG URG YUGOSLAVIA - DIREC. DE EXTRANJERÍA	9
			249	PROG URG YUGOSLAVIA - MIN FINLANDÉS DE ASUN SOC	216
			272	PROG URG YUGOSLAVIA - CRUZ ROJA ISLANDESA	24
			388	PROG URG YUGOSLAVIA - CRUZ ROJA SUECA	9
			810	PROG URG YUGOSLAVIA - PREP PATROCINADOR	65
			921	PROG URG YUGOSLAVIA - PARTICIPACIÓN EE.UU.	9 835
			CDK	PROG URG YUGOSLAVIA - DINAMARCA	2
			CGB	PROG URG YUGOSLAVIA - GOBIERNO BRITÁNICO	13
			CIE	PROG URG YUGOSLAVIA - IRLANDA	72
			CNO	PROG URG YUGOSLAVIA - NORUEGA	441
			CSE	PROG URG YUGOSLAVIA - SUECIA	362
		DRC	RET DE BOSNIOS DESDE DINAMARCA - DANREFUCO	50	
		E1M1 - Total Asistencia de reasentamiento			
E1M2 - Asistencia de repatriación	066	414	REPAT.Y REINT. REFUGIADOS EN CROACIA		53
	541	414	REP.VOL. REFUGIADOS DESDE LA FEDERACIÓN DE RUSIA		92
E1M2 - Total Asistencia de repatriación					145
E1M4 - Asistencia de traslados de posemergencia	202	CCA	TRANSPORTE MÉDICO DE REFUGIADOS KOSOVARES DESDE Y HACIA CANADA		461
Total Traslados					34 384
Retornos asistidos	E1R1 - Asistencia de retorno a migrantes y gobiernos	207	800	PROGRAMA DE RET HUMANITARIO DE KOSOVO	26 220
		210	CUS	RET HUMANITARIO DESDE EE.UU. A KOSOVO	887
		561	800	PROGRAMA DE RET DESDE EUROPA CENTRAL	369
		567	800	RET TRANSFRONTERIZOS - CROACIA/BOSNIA Y HERZ	3 219
		GRF	800	FONDO GENERAL DE RET A BOSNIA	142
		R19	CNO	RET VOL DE NACIONALES IRAQUÍES DESDE NORUEGA	9
		R21	438	RET VOL DE NACIONALES IRAQUÍES DESDE DINAMARCA	2
		R22	CGB	MIGRANTES CHINOS IRREGULARES DESAMPARADOS HR1	10
E1R1 - Total Asistencia de retorno para migrantes y gobiernos					30 858
E1R2 - Retorno y reintegración de nacionales calificados	RQN	800	RET Y REINTEGRACIÓN DE NACIONALES COMPETENTES DE BOSNIA Y HERZEGOVINA		3
Total Retornos asistidos					30 861
Lucha contra el Tráfico de Personas	E1C1 - Asistencia para la prevención del tráfico de personas	F20	800	LUCHA CONTRA EL TRÁFICO DE PERSONAS EN MACEDONIA	44
		568	CUS	RET DE MIGRATES OBJETO DE TRÁFICO DESDE BOSNIA	183
	E1C2 - Asistencia a las víctimas del tráfico de personas	F11	800	RET Y REIN DE MUJERES Y NIÑOS VÍCTIMAS DE TRÁFICO EN KOSOVO	73
		F15	CCH	RET Y REINT. MUJERES Y NIÑOS OBJT. TRAF.- MACEDONIA	39
E1C2 - Total Asistencia a las víctimas del tráfico de personas					295
Total Lucha contra el tráfico de personas					339
Migración y Salud	E1H3 - Asistencia posemergencia de migración y salud	A33	CSE	EQUIPOS MÉDICOS EN BOSNIA - SUECIA	34
		A60	800	RESPUESTA SICOSOCIAL Y A TRAUMAS - KOSOVO	13
		A65	CSE	EQP. MÉD. SUECOS - KOSOVO Y BOSNIA Y HERZEGOVINA	33
Total Migración y salud					80
Cooperación Técnica sobre Migración	E1T1 - Cooperación técnica sobre gestión de la migración y fortalecimiento institucional	226	CUS	CAPACITACIÓN CUERPO PROTECCIÓN DE KOSOVO	1
		Total Cooperación técnica sobre migración			
Total OR Viena					65 665
Total general					164 655

Cuadro 11: Traslados por regiones de partida y destino

Región / OR / Área de destino			África y el Medio Oriente						Total África y el Medio Oriente	Las Américas					Total Las Américas			
			Región de partida		El Cairo	Dakar	Nairobi			Pretoria	Buenos Aires	Lima	San José	Washington D.C.				
Región	OR	Zona de Emigración	Medio Oriente	África Septentrional	África Occidental	África Central	África Oriental	Cuerno de África	África Meridional	Cono Sur	Países Andinos	América del Sur, otros	El Caribe	América Central y México	América del Norte			
África y el Medio Oriente	El Cairo	Medio Oriente	1	1	5			4		4					4 165	4 169		
		África Septentrional					4	16							3 693	3 693		
	Dakar	África Occidental			35	1	9		6						7 527	7 527		
		África Central			313						1				33	34		
	Nairobi	África Oriental	21	5	36	50	232	296	18						9 062	9 062		
		Cuerno de África			3		34			3					1 218	1 218		
	Pretoria	África Meridional			8	28	4	19	6 588						894	894		
Total África y el Medio Oriente			22	6	400	79	283	335	6 615	7 740	5				26 592	26 597		
Las Américas	Buenos Aires	Cono Sur	47	4	5	1				57	2 939	272	43	257	483	3 994		
	Lima	Países Andinos	8							8	345	58	1	69	282	3 043		
		El Caribe									9	23			41	2 715		
	San José	América Central y México	7						3	10	79	316	1	92	161	897		
	Washington D.C.	América del Norte			4		3	1	5	13	37	122		7	66	1	233	
Total Las Américas			62	4	9	1	3	1	8	88	3 409	791	2	211	807	6 490	11 710	
Asia y Oceanía	Dacca	Asia Meridional					12	2		14					1	310	311	
		Asia Central	3		2					5						123	123	
		Asia Sudoccidental						1		1						4 233	4 233	
	Manila	Australia y Nueva Zelandia										1					1	
		Lejano Oriente				1		3		4						26	26	
		Melanesia						1		1								
	Asia Sudoriental	4		2			1		7						8 164	8 164		
Total Asia y Oceanía			7		4	1	12	8		32		1		1	12 856	12 858		
Europa	Bonn	Europa Occidental	367	43	171	14	6	44	15	660	26	13		6	7 063	7 108		
	Bruselas	Estados Bálticos	1		4	1		1		7						2	2	
		Países Nórdicos	23		1	1	1	2		2	43	2		1	1	6	53	
		Europa Meridional		1	184					7	192	74	109		5	36	632	856
		Europa Occidental	65	48	105	32	12	32		18	312	58	218	22	9	3	1 592	1 902
	Roma	Europa Meridional		2	16	8	1	2		29	5	16				87	108	
	Viena	Caucaso														79	79	
		Europa Central	31	25	21				1	3	81	1	12			16 893	16 906	
Europa Oriental		1	1	24	20	2	22		1	71	1	1			16 576	16 578		
Europa Sudoriental		2	1	12	1	9	2		1	28					3 492	3 492		
Total Europa			490	121	538	77	31	106	47	1 410	208	371	22	21	40	46 422	47 084	
Total Migraciones Ordinarias			581	131	951	158	329	450	6 670	9 270	3 622	1 163	24	232	848	92 360	98 249	
M A S I V A S	Asia y Oceanía	Islamabad	Asia Sudoccidental	2 863						2 863								
		Manila	Australia y Nueva Zelandia															
			Asia Sudoriental															
Total en Masa			2 863							2 863								
Total General			3 444	131	951	158	329	450	6 670	12 133	3 622	1 163	24	232	848	92 360	98 249	

Asia y Oceanía							Total Asia y Oceanía	Europa								Total Europa	Total		
Dacca	Islamabad		Manila					Bonn	Bruselas				Roma	Viena					
Asia Meridional	Asia Central	Asia Sudoccidental	Australia y Nueva Zelandia	Lejano Oriente	Melanesia	Asia Sudoriental		Europa Occidental	Estados Bálticos	Países Nórdicos	Europa Meridional	Europa Occidental	Europa Meridional	Cáucaso	Europa Central			Europa Oriental	Europa Sudoriental
44			335				379	8		3 557		473	52		2		1	4 093	8 652
			403				403			25		27						52	4 168
			83				83	11		54	7	183	4		1			260	7 921
								9		61	3	261	23		4			361	708
21		2	436				459	5		778		286						1 069	11 248
			323				323	8		719		230	11					968	2 549
			42				42			49	1	62	5			7		124	7 707
65		2	1 622				1 689	41		5 243	11	1 522	95		7	7	1	6 927	42 953
1			81	25		19	126	107		9 756	306	58		25	4			1 265	5 442
1			61	1			63	47		49 959	318	91		13	2	3		1 482	5 351
										12	14	24						50	2 838
5			20				25	12		4	162	5	6		3			192	1 124
			143				143				5						1 349	1 354	1 743
7			305	26		19	357	166		74	1 896	653	155		41	6	1 352	4 343	16 498
			1				1	1		61		153						215	541
	73						73			12	17	5						34	235
5		33	411				449	15		1 760		391	10		16		15	2 207	6 890
		2	27		14	1	44										201	201	246
			233				233			12		15					5	32	295
			1				1				2							2	4
5		28	427	135		242	837	1		217	2	37			7			264	9 272
10	73	63	1 100	135	14	243	1 638	17		2 062	21	601	10		23		221	2 955	17 483
119	63	391	948	24		131	1 676	8	81	14	125	15	6	701	347	430	64 356	66 083	75 527
6	7	8		3		5	29		1	11				52		638		702	740
	2	16				3	21		21	1	4			2	1 422	11	4 469	5 930	6 034
	4	4	385				393		9	4	7	5	56	3	41	189	110	424	1 865
75	281	280	62	11		19	728	2	33	8	300	9	2	258	1 626	416	25 307	27 961	30 903
1			3			2	6				19				28	25	698	770	913
								4		16		2						22	101
66	17	73	446	58		31	691		1	10	13	32		48	314	92	3 666	4 176	21 854
2	5		28	6			41	2		160		27		4			2	195	16 885
			2 144				2 144	20		1 594	5	756	29		1 340	280	600	4 624	10 288
269	379	772	4 016	102		191	5 729	36	146	1 818	473	846	93	1 068	5 118	2 081	99 208	110 887	165 110
351	452	837	7 043	263	14	453	9 413	260	146	9 197	2 401	3 622	353	1 068	5 189	2 094	100 782	125 112	242 044
	159 244						159 244												162 107
						719	719												719
						45 868	45 868												45 868
	159 244					46 587	205 831												208 694
351	452	160 081	7 043	263	14	47 040	215 244	260	146	9 197	2 401	3 622	353	1 068	5 189	2 094	100 782	125 112	450 738

Cuadro 12: Traslados a África y el Medio Oriente

REGIÓN DE PARTIDA			REGIÓN DE DESTINO																							
			África Central				África Oriental			Cuerno de África				Medio Oriente												
Región	OR	País	Burundi	República Centroafricana	Congo	República Dem. del Congo	Rwanda	Kenya	Uganda	República Unida de Tanzania	Djibouti	Etiopía	Etiopía	Somalia	Sudán	Bahrein	Iraq	Israel	Jordania	Libano	Territorio Palestino, Ocupado	Arabia Saudita	República Árabe Siria	Emiratos Árabes Unidos	Yemen	
África y el Medio Oriente	El Cairo	Egipto						4			1				15										1	
		Jordania														4										
		Libano																								
		República Árabe Siria																								
	Dakar	Benin					1																			
		Camerún																								
		Ghana								9																
		Senegal																								
	Nairobi	Burundi																								
		República Centroafricana																								
		Comoras				1																				
		Congo																								
		República Dem. del Congo																								
		Etiopía							15	3																
		Kenya	2			1	27			157			1	31			236							1		1
	Seychelles																									
	Sudán								16																	
	Uganda	13			1	5		58		11			9			19			10							
	Rep. Unida de Tanzania							6											9							
	Pretoria	Angola																								
Botswana									1							1										
Mozambique																1										
Sudáfrica			3		16	6		1	1		2	2	1	12												
Zambia						3																				
Zimbabwe										1																
Total África y el Medio Oriente			15	3		19	42	80	192	11	3	3	41	12	276				19			1		1	1	
Las Américas	Buenos Aires	Argentina															4		5							
		Chile																	37							
		Uruguay			1															1						
	Lima	Colombia																		3						
		Ecuador																		1						
		Perú																		3						
		Venezuela																		1						
	San José	Costa Rica																		7						
Panamá																										
Washington D.C.	Canadá							1																		
	Estados Unidos de América							1	1						1											
Total Las Américas				1			2	1							1	4		58								
Asia y Oceanía	Dacca	Bangladesh													1											
		India						11	1				1													
	Islamabad	Irán (Rep. Islámica del)																	2	863						
		Kirguistán																								
		Pakistán										1														
	Manila	Turkmenistán																	3							
		China					1						3													
Indonesia												1											1		3	
Papua Nueva Guinea														1												
Tailandia																										
Total Asia y Oceanía							1	11	1		1	5	2		2 866							1		3		
Europa	Bonn	Alemania	3		2	8	1	6			1	9	26	2	6			10	67	206	1		77		6	
		Bélgica	4		1	14	5	5				1		3						5				5		
		Dinamarca																	2							
		Finlandia				1					1			2						20						
		Letonia																							1	
		Lituania				1											1									
		Países Bajos			1	4							4	4	7	11			4	15	10			7	4	1
		Noruega																		1						
		Portugal																								
		España																	2				3			
	Suiza			1	1	1																				
	Reino Unido						2	5			1				1				1	2	6					
	Roma	Italia		7			1					1	1													
		Austria																			12	5			4	
		Bulgaria						1						1												
		Hungría																			2	4			4	
		Federación de Rusia	1		10	6	1					1		14	3	1										1
Turquía							7	1	1					1												
Ucrania				2					2				3					2								
Total Europa			8	8	16	35	10	20	9	2	4	14	54	14	20		6	15	99	259	1	1	98	7	11	
Total General			23	11	17	54	53	113	203	13	8	17	100	28	297	4	2 872	92	99	259	1	1	98	7	11	

REGIÓN DE DESTINO																																			
África Septentrional					África Meridional								África Occidental															Total							
Argelia	Egipto	Jamahiriyá Árabe Libia	Marruecos	Túnez	Angola	Botswana	Lesotho	Madagascar	Malawi	Mozambique	Namibia	Sudáfrica	Zambia	Zimbabwe	Benin	Burkina Faso	Camerún	Cabo Verde	Chad	Côte d'Ivoire	Gambia	Ghana	Guinea	Guinea-Bissau	Liberia	Mali	Mauritania		Níger	Nigeria	Santo Tomé y Príncipe	Senegal	Sierra Leona	Togo	
																																		20	
	1																																		5
																																			1
																																			5
																																			1
																																			35
																																			9
																																			6
																																			15
																																			1
																																			1
																																			1
																																			1
																																			296
																																			24
	1	4				1				1		3	2					5						3						3				489	
													3																					3	
																																			16
																																			143
																																			22
																																			2
																																			7
																																			1
						1																													53
																																			6 583
																																			1
	1	5				1	1				3	11	11	6 586	2	47	16	300									1			16		3	7 740		
1	3																																	17	
																																			38
																																			2
																																			3
																																			1
																																			3
																																			1
																																			3
																																			7
																																			4
																																			9
	1	3																																	88
																																			1
																																			13
																																			2 863
																																			2
																																			1
																																			3
																																			4
																																			5
																																			1
																																			2
																																			2 895
																																			660
																																			125
																																			2
																																			25
																																			4
																																			3
																																			148
																																			3
																																			187
																																			5
																																			15
																																			24
																																			29
																																			40
																																			4
																																			41
																																			64
																																			24
																																			7
	52	45	3	12	9	17	2	2	1		8	7	2	1	7	5	4	44	9	4	11	1	31	34	167	1	2	12	8	111	11	16	3	64	1 410
54	53	3	12	9	18	3	2	1	5	14	18	13	6 587	9	53	20	344	9	4	14	5	42	37	167	2	4	12	8	128	11	16	8	67	12 133	

Cuadro 13: Traslados a Las Américas

REGIÓN DE PARTIDA			REGIÓN DE DESTINO																							Total													
			Países Andinos					El Caribe							América Central y México						América del Norte		América del Sur, otros		Cono Sur														
Región	OR	País	Bolivia	Colombia	Ecuador	Perú	Venezuela	Barbados	Cuba	Dominica	República Dominicana	Granada	Guadalupe	Haití	Jamaica	Martinica	Puerto Rico	Trinidad y Tabago	Belice	Costa Rica	El Salvador	Guatemala	Honduras	México	Nicaragua	Panamá	Canadá	Estados Unidos de América	Guyana	Suriname	Argentina	Brasil	Chile	Paraguay	Uruguay				
África y el Medio Oriente	El Cairo	Argelia																																			5		
		Egipto																										576	3 112									3 688	
		Jordania																										167	568							4			739
		Kuwait																												93								93	
		Libano																										199	1 131									1 330	
		Arabia Saudita																										3	274									277	
		República Árabe Siria																										467	1 110									1 577	
	Yemen																										3	150									153		
	Dakar	Benin																										6	1 274									1 280	
		Camerún																										36	670									706	
		Côte d'Ivoire																										11	175									186	
		Gabón																										1										1	
		Gambia																										90	315									405	
		Ghana																										74	2 458									2 532	
		Guinea																										86	1 965									2 051	
		Liberia																												12								12	
		Malí																											9	42									51
		Nigeria																											3										3
	Senegal																											7	289									296	
	Togo																											4										4	
	Nairobi	Congo																										2	3									5	
		Rep. Dem. del Congo																										22	5									27	
		Djibouti																										72	37									109	
		Eritrea																										2	4									6	
		Etiopía																										312	753									1 065	
		Kenya																										830	7 547									8 377	
		Rwanda																										1										2	
		Sudán																										37	1										38
	Uganda																										91	297										388	
	República Unida de Tanzania																											288	9									297	
	Pretoria	Botswana																										29	51									80	
		Madagascar																										4										4	
Malawi																											5										5		
Mozambique																													17								17		
Sudáfrica																											130	25									155		
Swazilandia																											14										14		
Zambia																											64	231									295		
Zimbabwe																										8	316									324			
Total África y el Medio Oriente																										3 653	22 939				1	4				26 597			
Las Américas	Buenos Aires	Argentina	36	61	25	19	29	1	23		14	1								16	6	30	30	24	9	17	17	155		2 556	185	46	19	44	3 367				
		Brasil		38		2	15																						8								95		
		Chile	1	22	5	1	9														14	4	9	12	82	1	47	255		11	7	1	6	7	494				
		Paraguay																												2						3	5		
		Uruguay			9																	1	2					3	6		4	3	4	1		33			
	Lima	Bolivia			8							3									6			5		1		1		4		3				31			
		Colombia				2	3	2		45		4						12	1		58	1	4	4	132	3	7	1 401	925	1	45	59	73		7	2 789			
		Ecuador			13																7			8	5	1		81	377		6	10	6			514			
		Perú			1	20				1								3				15			9	3		33	18		8	23				134			
	Venezuela			9																	3			1	9		129	78		10	23	63		5	330				
San José	Costa Rica	12	37	10	6	8											3		1		9	4	9	17	1	8	8	1		5	8	8	3		160				
	Cuba	12	10			1															14		1		21		19	2 660		1					2 739				

Las Américas (cont.)	San José (cont.)	República Dominicana																					2	2												4	
		El Salvador		3	2		2		70					2				18			7	1			73	9			2		13				202		
		Guatemala		3	99	8											6			1		1			30	57		1	1	3	1					211	
		Haití																		1					8	28		4								41	
		Honduras	5	4	7	2	1										5				35				54			3		9						125	
		México		32		4	4					4					8	3	11	6			9		2			1		15						99	
		Nicaragua		14	16	36					1		7		3								9					1	1	4						99	
		Panamá		1																																	1
		Puerto Rico															4																				4
	Washington D.C.	Canadá		20			7									10	2	1																	6	46	
	Estados Unidos de América		44	1	8	42				1	1		4	1									30	21									2	1		187	
Total Las Américas			68	347	167	89	120	1	139	1	25	1	18	2	23	1	1	215	48	60	77	329	53	24	1 853	4 637	2	2 685	320	285	30	89	11 710				
Asia y Oceania	Dhaka	India																																		311	
		Irán (República Islámica del)																									96									96	
		Kazajstán																									11	19								30	
		Pakistán																									1 620	2 517								4 137	
	Uzbekistán																										93								93		
	Manila	Camboya																									21	408								429	
		China																									8	14								22	
		Indonesia																									2									2	
		Japón																											4							4	
		Nueva Zelanda					1																													1	
		Filipinas																									14	20									34
Tailandia																										80	737									817	
Viet Nam																										1 553	5 329								6 882		
Total Asia y Oceanía							1										1								3 405	9 451									12 858		
Europa	Bonn	Alemania	5	3	2	3		1				1	4													294	6 769		3	3	19	1			7 108		
		Albania																									66	60				3				129	
	Bruselas	Bélgica	1	17	69	7					2	1															8	36			14	19				174	
		Dinamarca																															1			1	
		Finlandia						1																			2									3	
		Francia		9			12										2													6		4				33	
		Grecia																									155	268								423	
		Letonia																										2								2	
		Malta																									60									60	
		Países Bajos	1	26	23	6	5					6															13	1 052		22	1	8	1	1		1 165	
		Noruega		1																									2				20				23
		Portugal					2																						6			27					35
		España	6	54	11	12	24		3		2					10	3	1	8	4	7	3					1	16		26	2	15	1			209	
		Suecia					1										1																21		1		26
		Suiza	2	17	6		4											1									51	427			3	1				511	
	Reino Unido		6			7																														19	
	Roma	Italia	11	2	2	1																					76	11					5			108	
		Austria		3	3																								4 809		1						4 816
		Azerbaiyán																											77								77
		Belarús																											87								87
		Bosnia y Herzegovina																										621	78								699
		Croacia																										544	8 483								9 027
		Chipre																											58								58
República Checa																												1								1	
Georgia																												2								2	
Hungría						6																					17	70									93
Polonia																													3								3
República de Moldova																													1								1
Rumania																											4	2 962									2 966
Federación de Rusia																											236	8 071						1			8 308
Ex. Rep.Yug. de Macedonia																												23	118							141	
Turquia																											728	1 052									1 780
Ucrania																											6	8 175									8 182
Yugoslavia, Repúb. Fed. de					1																					772	42									814	
Total Europa			15	147	116	28	65	5	8	2	2	4	13	4	1	8	4	7	3	3 681	42 741	22	37	57	110	2	2	2 723	377	399	32	91	98 249				
Total General			83	494	283	117	186	1	144	1	33	1	2	18	4	4	23	1	1	228	53	61	85	333	60	27	12 592	79 768	2	22	2 723	377	399	32	91	98 249	

Cuadro 15: Traslados a Europa

REGIÓN DE PARTIDA			REGIÓN DE DESTINO																		
			Estados Bálticos			Cáucaso			Europa Central						Europa Oriental						
Región	OR	País	Estonia	Letonia	Lituania	Armenia	Azerbaiyán	Georgia	Austria	Croacia	República Checa	Hungría	Polonia	Rumanía	Eslovaquia	Eslovenia	Belarús	República de Moldova	Federación de Rusia	Ucrania	
África y el Medio Oriente	El Cairo	Argelia																			
		Egipto																			
		Israel																			
		Jordania									2										
		Kuwait																			
		Libano																			
		Jamahiriyá Árabe Libia																			
		Marruecos																			
		Arabia Saudita																			
		República Árabe Siria																			
		Túnez																			
		Emiratos Árabes Unidos																			
	Yemen																				
	Dakar	Benin																			
		Burkina Faso																			
		Camerún																			
		Chad																			
		Côte d'Ivoire																			
		Gabón													1						
		Gambia																			
		Ghana																			
		Guinea																			
		Liberia																			
		Mauritania																			
		Nigeria																			
	Senegal																				
	Togo																				
	Nairobi	Burundi																			
		República Centroafricana																			
		Congo																			
		República Dem.del Congo								2		2									
		Djibouti																			
Eritrea																					
Etiopía																					
Kenya																					
Rwanda																					
Sudán																					
Pretoria	Uganda																				
	República Unida de Tanzania																				
	Angola																				
	Madagascar																				
	Mauricio																				
	Mozambique																				
Total África y el Medio Oriente								2	2	2		1						7			
Las Américas	Buenos Aires	Argentina									2	18								2	
		Brasil																			
		Chile								1		1		1						2	
		Uruguay								2											
	Lima	Bolivia																			
		Colombia								2		1	2	2						2	
		Ecuador										1									
		Perú										5									
		Venezuela																			
	San José	Costa Rica																			
		Cuba																			
		República Dominicana																			
		El Salvador																			
		Guatemala																			
		Haití																			
Honduras													3								
México																					
Washington D.C.	Nicaragua																				
	Panamá																				
	Canadá																				
		Estados Unidos de América																			
Total Las Américas								5		10	23	3						4	2		

REGIÓN DE DESTINO																								
Países Nórdicos					Europa Sudoriental					Europa Meridional					Europa Occidental					Total				
Dinamarca	Finlandia	Islandia	Noruega	Suecia	Bosnia y Herzegovina	Bulgaria	Ex Rep. Yugoslava de Macedonia	Turquía	Yugoslavia, Repúb. Federativa de	Albania	Grecia	Italia	Malta	Portugal	España	Bélgica	Francia	Alemania	Irlanda		Países Bajos	Suiza	Reino Unido	
																6			1				12	7
10			1	7																				30
5	1			4																	3			13
622	56		100	881	1												7	3	6	26	14	47	1 765	
15	5																				1			21
61			10	20																		6	13	110
				7																				7
																						4		4
																								75
2				72																				4
292	23		636	737								52				7	25	5		281	14	7	2 079	
																						1	3	4
1			5																					6
3			2	4																				24
																								11
5				3												1		2						3
																	3							40
1			1	3								4			4	10		2		9	4	1	6	
																						4	14	
																							2	
																							8	
			2												3	6	18			2		5	36	
1																							15	
8			1	19																			28	
																							20	
1			2																				11	
																							57	
																3	53						3	
																							43	
15			10	1												17							14	
				1								4									6		13	
			7																		2		236	
5	4			12								19			3	29	87	9	5	31	12	16	33	
				16								5				4	8						31	
10				13																			846	
239	70		208	137								6			25	6	2	11	20	1	121	940		
157	40		417	112											38	16	5	25	19	3	108	55		
3				3											31	10			8			58		
			8	10																		1	11	
25			12	4											20	10			4		8	14	97	
																							32	
			7	4												19							18	
	3			3								5				6			1				4	
																							4	
4																							12	
																							35	
4			5	6																	10	8	34	
7				16																			17	
																							34	
	1														1	1	4				1	2	17	
1 496	205		1 442	2 100	1						95				11	235	305	41	66	454	77	385	6 927	
			1									7	42	2	139	14	112	64			7	17	427	
												2	4		4								6	
			8									14		1	327	13	80	42		7	5	49	551	
															276			1				2	281	
															26								29	
1			30	7								50		1	456	17	105	25	1	20	28	60	810	
	1											25			75				4				106	
				6								5			77		10	3		2			108	
1			1	2		3						11			324	6	20	12		8	6	35	429	
				1								5			43				2				54	
3				9											11								23	
															1								1	
															17		2	3			1	1	24	
															42				2				44	
															2		24						26	
															29				4				33	
			3												8			1					12	
												1			22		1						24	
															1								1	
									442														442	
									907						5								912	
5	1		32	36		3			1 349	7	155			4	1 885	50	354	166	1	37	47	164	4 343	

Cuadro 15: Traslados a Europa (continuación)

REGIÓN DE PARTIDA			REGIÓN DE DESTINO																				
Región	OR	País	Estados Bálticos			Cáucaso			Europa Central						Europa Oriental								
			Estonia	Letonia	Lituania	Armenia	Azerbaiyán	Georgia	Austria	Croacia	República Checa	Hungría	Polonia	Rumania	Eslovaquia	Eslovenia	Belarús	República de Moldova	Federación de Rusia	Ucrania			
Asia y Oceanía	Dacca	Bangladesh																					
		India																					
		Nepal																					
		Sri Lanka																					
	Islamabad	Irán (República Islámica del)								2													
		Kazajstán																					
		Kirguistán																					
		Mongolia																					
		Pakistán								14													
		Turkmenistán																					
	Manila	Uzbekistán																					
		Australia																					
		Camboya													7								
China																							
Indonesia																							
Japón																							
Malasia																							
Nueva Zelandia																							
Filipinas																							
Singapur																							
Europa	Bonn	Islas Salomón																					
		Tailandia																					
		Viet Nam																					
		Total Asia y Oceanía								16					7								
		Europa	Bruselas	Alemania	3	30	48	323	96	282	2	129	42	12	49	17	96		43	22	278	87	
				Albania													34			67	3	5	
				Bélgica	3	2	12	108	3	58			4	177	12	8	184	688		23	38	194	96
				Dinamarca																			
				Estonia						1										1	3		
				Finlandia			21				2			75	23	991	4	318			5	6	
				Francia																			
				Grecia																		1	
				Islandia																			
Irlandia																							
Letonia							9	9	6									3	2	550	8		
Lituania				1			6	19	2									2	16	44	9		
Luxemburgo																							
Malta																							
Países Bajos			4	1	55	8	20			16	69	10	1	11	420	1	2	5	29	15			
Noruega											8												
Portugal				2	6				3						1		1	2	51	56			
España					1								2		1				1	2			
Suecia											3												
Suiza							2	1	5	4									2	1			
Reino Unido	8		3			2		1		5			1	2	7	1	1	1	4	5			
Europa	Roma		Italia								15				1	12			11	1	13		
			Austria					1	8	1						7			2	4	3		
		Azerbaiyán																					
		Belarús																					
		Bosnia y Herzegovina									5	1	232		1	60		2	91	1	26		
		Bulgaria																		11			
		Croacia																					
		Chipre																					
		República Checa					6		4							306			16				
		Georgia																					
Europa	Viena	Hungría					29					1					1	57	9				
		Polonia																					
		Rumania																					
		Federación de Rusia							4														
		Eslovaquia																					
		Ex Rep. Yugoslava de Macedonia														19		5	57	1	4		
		Turquía																		2			
		Ucrania																					
		Yugoslavia, Repúb. Fed. de										1	2			20		65	1	14			
		Total Europa	14	42	90	548	136	384	12	1 419	365	63	1 052	377	1 829	1	83	453	1 181	364			
Total General	14	42	90	548	136	384	35	1 421	377	86	1 056	384	1 829	1	83	453	1 192	366					

REGIÓN DE DESTINO																						
Países Nórdicos					Europa Sudoriental					Europa Meridional					Europa Occidental					Total		
Dinamarca	Finlandia	Islandia	Noruega	Suecia	Bosnia y Herzegovina	Bulgaria	Ex Rep. Yugoslava de Macedonia	Turquía	Yugoslavia	Albania	Grecia	Italia	Malta	Portugal	España	Bélgica	Francia	Alemania	Irlanda		Países Bajos	Suiza
				5												3	15					
3	7			31													8				2	2
				2																		
	9		3	1													96	1		20	7	
305	114		212	219								10					6	9	19	60	7	5
																				2		
				1																3		
516	124		85	185		15										11	27	6		230	8	18
1																						
				10											17							
				1	1				181													
7			5														1				2	1
1	1															3			9	2		1
7			5	2					5													5
									19													
1															2					2		
21	102			66											2							
2		2	4	2												2						
864	357	2	314	525	1	15			205			10			21	20	155	17	49	319	26	32
	3		8	3	6 404	12	184	880	56 876	111	9	6	4	1			9	8	3	1		2
						2			3			54									5	
					11	143	15	9	2 929	80												
	1				38		3		1 031													
					6			6	302	4												
									544													
									8													
					7				728													
11																						
									191													
4												2										
2	1		1	4	101	9	44	66	646			2						2				2
					87			9	1 709		3											
									52													
									53													
					38		7	1	1 224						4							
					31	3	1	3	17 726			1										
					4	1		1	2 094	219												7
					114	1	4	4	575	18				1								
	1				12	3	6	8	1 324	6												
7			5	4																		
1									1										2			1
	14		50	43															1	3		1
			5		4																	
			7	1	1 987				53											30	2	
			1	4																		1
							1		17													
																		2	4			
1					59	16	13	68	67	7												
									28													
					1																	
80	4		14	31	1											7	7			6		
									3													
4	14		7	24					7	341			6						5			74
35	163		124	305	142					50										96	46	9
13	5		4	8																		
2	185	25	282	307		7	2		46	5		23								1	10	376
160	391	25	508	734	9 047	197	280	1 063	88 621	454	9	93	4	2	4	16	89	36	66	139	69	467
2 525	954	27	2 296	3 395	9 049	215	280	1 063	90 175	461	9	353	4	6	1 921	321	903	260	182	949	219	1 048

Cuadro 16: Traslados a partir de África y el Medio Oriente

PAÍSES DE PARTIDA			REGIÓN DE DESTINO																						
OR	País	Esferas de Servicio	África y el Medio Oriente							Las Américas		Asia y Oceanía				Europa					Total				
			África Central	África Oriental	Cuerno de África	Medio Oriente	África Septentrional	África Meridional	África Occidental	Total África y el Medio Oriente	América del Norte	Cono Sur	Total Las Américas	Australia y Nueva Zelandia	Asia Meridional	Asia Sudoccidental	Total Asia y Oceanía	Europa Central	Eastern Europe	Países Nórdicos		Europa Sudoriental	Europa Meridional	Europa Occidental	Total Europa
El Cairo	Argelia	Asistencia de reasentamiento								5		5										7	7	12	
	Egipto	Asistencia de reasentamiento		4	16				20	3,688		3,688	403			403			18			12	30	4,141	
	Israel	Asistencia de reasentamiento																	10			3	13	13	
	Jordania	Ingresos varios														5									5
		Asistencia de repatriación										4	4												4
	Kuwait	Asistencia de reasentamiento			4	1			5	735		735	123			123	2		1,659	1		103	1,765	2,628	
		Asistencia de reasentamiento								93		93							20			1	21	114	
	Líbano	Operaciones humanitarias en situaciones de emergencia					1		1					39		39									40
		Asistencia de reasentamiento									1,330		1,330	109		109			91			19	110	1,549	
	Jamahiriya Árabe Libia	Asistencia de reasentamiento																7					7	7	
	Marruecos	Asistencia de reasentamiento																				4	4	4	
	Arabia Saudita	Asistencia de reasentamiento								277		277	12		12			74			1	75	364		
	República Árabe Siria	Asistencia de reasentamiento						5	5	1,577		1,577	88		88			1,688		52	339	2,079	3,749		
	Túnez	Asistencia de reasentamiento																			4	4	4	4	
Emiratos Árabes Unidos	Asistencia de reasentamiento																	6				6	6		
Yemen	Asistencia de reasentamiento								153		153	3		3			9			15	24	180			
Total El Cairo				4	20	1	1	5	31	7,858	4	7,862	738	44	782	2		3,582	1	52	508	4,145	12,820		
Dakar	Benin	Asistencia de repatriación	1					1															1	1	
	Burkina Faso	Asistencia de reasentamiento								1,280		1,280						8			3	11	1,291		
		Asistencia de repatriación																				3	3	3	
	Camerún	Asistencia de reasentamiento																						1	1
		Asistencia de reasentamiento						34	34	706		706					1		5		8	26	40	780	
	Chad	Asistencia de reasentamiento																			6	6	6	6	
	Côte d'Ivoire	Asistencia de reasentamiento							186		186							1			13	14	200		
	Gabón	Asistencia de reasentamiento							1		1										2	2	3	3	
	Gambia	Asistencia de reasentamiento							405		405							2			12	14	419		
	Ghana	Asistencia de reasentamiento		9				9	2,532		2,532							2		3	31	36	2,577		
	Guinea	Asistencia de reasentamiento							2,051		2,051	82		82				1			14	15	2,148		
	Liberia	Asistencia de reasentamiento							12		12							28					28	40	
	Mali	Asistencia de reasentamiento							51		51													51	
	Mauritania	Asistencia de reasentamiento																				20	20	20	
	Nigeria	Asistencia de reasentamiento								3		3	1		1			3			8	11	15	15	
		Asistencia de reasentamiento								296		296						1			56	57	353	353	
Senegal	Retorno y reintegración de nacionales calificados					6	6																6	6	
Togo	Asistencia de reasentamiento								4		4							3					3	7	
Total Dakar			1	9			6	35	51	7,527		7,527	83		83	1		54		11	194	260	7,921		

Nairobi	Burundi	Asistencia de reasentamiento							15	15									26			17	43	58			
	República Centroafricana	Asistencia de reasentamiento							1	1									1			4	9	14	15		
	Comoros	Asistencia de reasentamiento	1							1															1		
	Congo	Asistencia de reasentamiento							1	1	5								7				6	13	19		
	Repúb. Dem. del Congo	Asistencia de reasentamiento							296	296	27							4	21			22	189	236	559		
	Djibouti	Asistencia de reasentamiento									109								16			5	12	33	156		
	Eritrea	Asistencia de reasentamiento									6								31					31	38		
	Etiopía	Asistencia de reasentamiento		15					3	3	21	1,065							207				6	186	846	2,139	
		Retorno y reintegración de nacionales calificados		3							3														3		
	Kenya	Asistencia de repatriación		17	155	204				3	379														379		
		Asistencia de reasentamiento			2	63	1	3	1	3	73	8,307							419					726	198	924	9,723
		Retorno y reintegración de nacionales calificados		2							2														2		
		Asistencia de transporte a expertos y becarios		11		1	1	2	3	17	35	70							2					16	16	150	
	Rwanda	Asistencia de reasentamiento										1	1											6	49	55	57
	Seychelles	Activ. de Investigación y Foros							3		3															3	
	Sudán	Operación humanitaria en situaciones de emergencia		6							6															6	
		Asistencia de reasentamiento		10							10	38							101					18	40	58	207
	Uganda	Fortalecimiento institucional a través del intercambio de expertos																	1							1	
		Asistencia de repatriación				1					1															1	
		Asistencia de reasentamiento		19	62	27				4	13	125	388						9	1				41	56	97	620
Asistencia de transporte a expertos y becarios				7		10				17															17		
República Unida de Tanzania	Asistencia de reasentamiento			1					7	8	297												11	21	32	337	
	Asistencia de transporte a expertos y becarios			5		9				14															14		
Total Nairobi			50	266	296	21	5	21	352	1,011	10,313	1	10,314	759	21	2	782	4	1,558	37	799	2,398	14,505				
Pretoria	Angola	Asistencia de reasentamiento							2	2													6	5	7	18	20
	Botswana	Asistencia de repatriación		1					5	6	1															7	
		Asistencia de reasentamiento				1					1	79							14							14	94
	Madagascar	Asistencia de reasentamiento									4													4	4	8	
	Malawi	Asistencia de reasentamiento									5															5	
	Mauricio	Asistencia de reasentamiento																					4		4	4	
	Mozambique	Asistencia de repatriación				1					1																1
		Asistencia de reasentamiento										17														12	12
	Sudáfrica	Asistencia de repatriación		8	1	12				1	1	23															23
		Asistencia de reasentamiento		17	1	5				7	30	155							24					15	20	35	244
	Swazilandia	Asistencia de reasentamiento										14															14
	Zambia	Asistencia de traslados de posemergencia							6,575		6,575																6,575
		Asistencia de reasentamiento		3					5	8	295								1					23	11	34	338
	Zimbabwe	Asistencia de reasentamiento			1						1	10												1	5	6	17
Asistencia de transporte a expertos y becarios											314							3					7	1	3	11	328
Total Pretoria			28	4	19			6,588	8	6,647	894	894	42				42	7	49	6	62	124	7,707				
Total General			79	283	335	22	6	6,615	400	7,740	26,592	5	26,597	1,622	65	2	1,689	7	7	5,243	1	106	1,563	6,927	42,953		

Cuadro 17: Traslados a partir de Las Américas

PAÍSES DE PARTIDA			REGION DE DESTINO																							Total						
			África y el Medio Oriente							Las Américas						Asia y Oceanía				Europa												
OR	PAÍS	Esferas de Servicio	África Central	África Oriental	Cuerno de África	Medio Oriente	África Septentrional	África Meridional	África Occidental	Total África y el Medio Oriente	Países Andinos	El Caribe	América Central y México	América del Norte	América del Sur, otros	Cono Sur	Total Las Américas	Australia y Nueva Zelanda	Lejano Oriente	Asia Meridional	Asia Sudoriental	Total Asia y Oceanía	Europa Central	Europa Oriental	Países Nórdicos	Europa Sudoriental	Europa Meridional	Europa Occidental	Total Europa			
Buenos Aires	Argentina	Fortalecimiento institucional a través de la transferencia de recursos humanos calificados														12	12											1	2	3	15	
		Asistencia y asesoramiento en materia de migración y salud															79	79														79
		Asistencia de repatriación					1			1							7	8									1		3		4	13
		Asistencia de reasentamiento										3						3											8		8	11
		Retorno y reintegración de nacionales calificados										81		12					93													93
		Cooperación técnica sobre gestión de la migración y fortalecimiento institucional										4	2	1				9	16													16
		Asistencia de transporte a expertos y becarios					9	3		4	16	82	40	119	172		2,743	3,156	22	24	1	15	62		20	2			178	212	412	3,646
	Brasil	Asistencia posemergencia de migración y salud (C25)																											2		2	2
		Asistencia de repatriación																6	6													6
		Asistencia de reasentamiento																	3													3
		Retorno y reintegración de nacionales calificados										37						3	40													40
		Asistencia de transporte a expertos y becarios										18						31	49										4		4	53
	Chile	Asistencia de repatriación													1		2	3							2		2		1		5	8
		Asistencia de reasentamiento										5		1	46			52	49								3		17	9	29	130
		Retorno y reintegración de nacionales calificados										31		38				7	76									1		1	77	
	Paraguay	Asistencia de transporte a expertos y becarios				37			1	38	2		83	255		23	363	7			4	11		1	2	3		323	187	516	928	
		Cooperación técnica sobre gestión de la migración y fortalecimiento institucional															1	1														1
	Uruguay	Asistencia de transporte a expertos y becarios															4	4														4
		Asistencia de repatriación										1		2				3														3
		Asistencia de reasentamiento													2			2							2				270		272	274
		Retorno y reintegración de nacionales calificados										8		1				9														9
			Asistencia de transporte a expertos y becarios	1			1			2				7		12	19			1								6	3	9	31	
	Total Buenos Aires			1			47	4		5	57	272	43	257	483		2,939	3,994	81	25	1	19	126	25	4	9		814	413	1,265	5,442	

Cuadro 17: Traslados a partir de Las Américas (continuación)

PAÍSES DE PARTIDA			REGION DE DESTINO																					Total					
			África y el Medio Oriente							Las Américas					Asia y Oceanía				Europa										
			África Central	África Oriental	Cuerno de África	Medio Oriente	África Septentrional	África Meridional	África Occidental	Total África y el Medio Oriente	Países Andinos	El Caribe	América Central y México	América del Norte	América del Sur, otros	Cono Sur	Total Las Américas	Australia y Nueva Zelanda	Lejano Oriente	Asia Meridional	Asia Sudoriental	Total Asia y Oceanía	Europa Central		Europa Oriental	Países Nórdicos	Europa Sudoriental	Europa Meridional	Europa Occidental
San José	Costa Rica	Asistencia de repatriación							14						14													14	
		Asistencia de reasentamiento											3			3	5				5								8
		Retorno y reintegración de nacionales calificados								44	2	17		1		64										4			68
		Asistencia de retorno a migrantes y gobiernos													6	6													6
		Cooperación técnica sobre gestión de la migración y fortalecimiento institucional													1	1													1
		Asistencia de transporte a expertos y becarios						3	3	15	3	24	13	17	17	72							3	1		44	2	50	125
	Cuba	Operaciones humanitarias en situaciones de emergencia								1						1													1
		Asistencia de repatriación																						8				8	8
		Asistencia de reasentamiento							12		23	2,679				2,714								4				4	2,718
		Retorno y reintegración de nacionales calificados										12				12													12
		Asistencia de transporte a expertos y becarios								10		1			1	12										11		11	23
	República Dominicana	Asistencia de repatriación														2	2									1		1	3
		Cooperación técnica sobre gestión de la migración y fortalecimiento institucional													1	1													1
		Asistencia de transporte a expertos y becarios													1	1													1
	El Salvador	Asistencia de repatriación								3						3			5	5									8
		Asistencia de reasentamiento											77			77	11					11							88
		Asistencia de transporte a expertos y becarios								4	72	26	5	15	122										17	7	24	146	
	Guatemala	Asistencia de repatriación								25		1			2	28													28
		Asistencia de reasentamiento											84			84	1				1								85
		Asistencia de retorno a migrantes y gobiernos								83						83													83
		Cooperación técnica sobre gestión de la migración y fortalecimiento institucional								2		1			1	4													4
	Haití	Asistencia de repatriación											4			4										1		1	5
		Asistencia de reasentamiento											1	32		33										1	24	25	58
		Cooperación técnica sobre gestión de la migración y fortalecimiento institucional													4	4													4
	Honduras	Fortalecimiento institucional a través de la transferencia de recursos humanos calificados																								1		1	1
		Asistencia de repatriación													1	1													1
		Asistencia de reasentamiento											14			14													14
	Honduras	Asistencia de transporte a expertos y becarios								19	40	40		11	110											28	4	32	142

San José (cont.)	México	Asistencia de repatriación							4	10			3	17								3					3				3	20	
		Asistencia de reasentamiento										2			2	3																	5
		Retorno y reintegración de nacionales calificados							30		23			12	65																		65
		Asistencia de transporte a expertos y becarios							10		4			1	15													8	1		9	24	
	Nicaragua	Asistencia de repatriación												1	1																	1	
		Asistencia de reasentamiento											4		4												1				1	5	
		Retorno y reintegración de nacionales calificados						41		1				1	43																	43	
		Asistencia de retorno a migrantes y gobiernos						22		7					29																	29	
		Cooperación técnica sobre gestión de la migración y fortalecimiento institucional													1	1																1	
		Asistencia de transporte a expertos y becarios							3		3	9	3		3	21												22	1		23	44	
	Panamá	Asistencia de transporte a expertos y becarios															7												1		1	9	
Puerto Rico	Retorno y reintegración de nacionales calificados											4		4																4			
Total San José																																	
Washington D.C.	Canadá	Fortalecimiento institucional a través de la transferencia de recursos humanos calificados										8																				8	
		Asistencia para traslados de posemergencia																											442			442	442
		Asistencia de repatriación													2	2																	2
		Asistencia de reasentamiento																												1			1
		Retorno y reintegración de nacionales calificados						3		3					4	4																	7
		Cooperación técnica sobre gestión de la migración y fortalecimiento institucional											1			1																	1
		Asistencia de transporte a expertos y becarios																1															32
		Estados Unidos de América	Fortalecimiento institucional a través de la transferencia de recursos humanos calificados													29																	
	Operaciones humanitarias en situaciones de emergencia																																1
	Asistencia posemergencia de migración y salud																																14
	Asistencia de repatriación																													1			4
	Asistencia de reasentamiento																																150
	Retorno y reintegración de nacionales calificados																																24
	Asistencia de retorno a migrantes y gobiernos																																887
	Asistencia de transporte a expertos y becarios																																141
Total Washington D.C.																																	
Total General																																	

Cuadro 18: Traslados a partir de Asia y Oceanía

PAÍSES DE PARTIDA			REGION DE DESTINO																	Total							
OR	PAÍS	Esferas de Servicio	África y el Medio Oriente					Las Américas			Asia y Oceanía							Europa									
			África Central	África Oriental	Cuerno de África	Medio Oriente	África Meridional	Total África y el Medio Oriente	Paises Andinos	América Central y México	América del Norte	Total Las Américas	Australia y Nueva Zelandia	Asia Central	Lejano Oriente	Melanesia	Asia Meridional	Asia Sudoriental	Asia Sudoccidental		Total Asia y Oceanía	Europa Central	Paises Nórdicos	Europa Sudoriental	Europa Meridional	Europa Occidental	Total Europa
Dacca	Bangladesh	Operaciones humanitarias en situaciones de emergencia			1			1																			1
		Asistencia de reasentamiento																					5			18	23
	India	Fortalecimiento institucional a través del intercambio de expertos								1		1															1
		Asistencia de reasentamiento		1	1			2			310	310	1							1		41			12	53	366
		Asistencia de transporte a expertos y becarios		11				11																			11
	Nepal	Asistencia de reasentamiento																			2					2	2
Sri Lanka	Asistencia de reasentamiento																			13			124	137	137		
Total Dacca				12	2			14		1	310	311	1					1		61			154	215	541		
Islamabad	Irán (Rep. Islámica del)	Asistencia de repatriación				2,863		2,863										159,244	159,244							162,107	
		Asistencia de reasentamiento									96	96	30						33	63	2	850		10	106	968	1,127
	Kazajstán	Asistencia de reasentamiento									30	30												2		2	32
		Cooperación técnica sobre gestión de la migración y fortalecimiento institucional												2													2
	Kirguistán	Operaciones humanitarias en situaciones de emergencia						2	2																		2
		Asistencia de reasentamiento																						3		3	3
	Mongolia	Asistencia de reasentamiento																			1					1	1
	Pakistán	Asistencia y asesoramiento en materia de migración y salud																						1		1	1
		Asistencia de repatriación			1			1																			1
		Asistencia de reasentamiento									4,137	4,137	381			5			386	14	910	15	299	1,238	5,761	5,761	
	Turkmenistán	Asistencia de reasentamiento																			1					1	1
		Asistencia de retorno para migrantes y gobiernos												71													71
Uzbekistán	Cooperación técnica sobre gestión de la migración y fortalecimiento institucional				3		3																			3	
	Asistencia de reasentamiento									93	93										10		17		27	120	
Total Islamabad					1	2,866	2	2,869			4,356	4,356	411	73			5	159,277	159,766	16	1,772	15	27	411	2,241	169,232	
Manila	Australia	Fortalecimiento institucional a través del intercambio de expertos													14				14							14	
		Asistencia para traslados de posemergencia																105	105							105	
		Retorno y reintegración de nacionales calificados															1		1				1			2	
		Retorno y reintegración de migrantes y gobiernos											30					611	2	643			181			181	824

Cuadro 19: Traslados a partir de Europa

PAÍSES DE PARTIDA			REGION DE DESTINO																																
OR	PAÍS	Esferas de Servicio	África y el Medio Oriente							Las Américas					Asia y Oceanía					Europa					Total										
			África Central	África Oriental	Cuerno de África	Medio Oriente	África Septentrional	África Meridional	África Occidental	Total África y el Medio Oriente	Países Andinos	El Caribe	América Central y México	América del Norte	América del Sur, otros	Cono Sur	Total Las Américas	Australia y Nueva Zelanda	Asia Central	Lejano Oriente	Asia Meridional	Asia Sudoriental	Asia Sudoccidental	Total Asia y Oceanía		Estados Bálticos	Caucaso	Europa Central	Europa Oriental	Países Nórdicos	Europa Sudoriental	Europa Meridional	Europa Occidental	Total Europa	
Bonn	Alemania	Fortalecimiento institucional a través del intercambio de expertos												14	14																	14			
		Asistencia posemergencia de migración y salud																											1			1			
		Asistencia de reasentamiento											6,573			6,573	293												8		2	10	6,876		
		Asistencia de retorno a migrantes y gobiernos	14	6	44	367	43	15	171	660	9	6	490		12	517	655	63	24	119	131	391	1,383	81	701	347	430	6	64,355	131	21	66,072	68,632		
		Asistencia de transporte a expertos y becarios														4																	4		
Total Bonn			14	6	44	367	43	15	171	660	13	6	7,063	26	7,108	948	63	24	119	131	391	1,676	81	701	347	430	14	64,356	131	23	66,083	75,527			
Bruselas	Albania	Asistencia a las víctimas del tráfico de personas																								33	62		2			97	97		
		Operaciones humanitarias en situaciones de emergencia																									1	13					14	14	
		Asistencia posemergencia de migración y salud													3	3													3	51		54	57		
		Asistencia para traslados de posemergencia														5																5	5		
		Asistencia de reasentamiento														121														3	5	8	200		
	Bélgica	Asistencia posemergencia de migración y salud																										5				5	5		
		Asistencia de repatriación	1												1	1													1			1	3		
		Asistencia de reasentamiento														5																	5	5	
		Retorno y reintegración de nacionales calificados													1	1	3																14	14	
		Asistencia de retorno a migrantes y gobiernos	23	5	4	10	10	3	68	123	85	3	39	22	149	7	260		12	4	43	326	17	169	1,073	351		3,100	80		4,790	5,388			
	Dinamarca	Cooperación técnica sobre gestión de la migración y fortalecimiento institucional																											1				1	1	
		Asistencia de transporte a expertos y becarios														6																	6	6	
		Asistencia de reasentamiento														1													1	55		56	61		
		Asistencia de retorno a migrantes y gobiernos						2																					1,017			1,017	1,019		
		Estonia	Asistencia de retorno a migrantes y gobiernos																							1	1	4					5	6	
			Asistencia de reasentamiento					2								2																	4	4	
		Finlandia	Asistencia de retorno a migrantes y gobiernos	1	1		20			1	23		1			1			2								21	2	1,411	11		314	4	1,763	1,804
			Operaciones humanitarias en situaciones de emergencia													1																		2	2
		Francia	Asistencia de reasentamiento																															4	4
			Retorno y reintegración de nacionales calificados													1	2																	7	7
Asistencia de retorno a migrantes y gobiernos																												544				544	544		
Asistencia de transporte a expertos y becarios														19																		25	25		
Grecia	Operaciones humanitarias en situaciones de emergencia																										1					1	1		
	Asistencia de reasentamiento																																737	737	
Islandia	Asistencia de reasentamiento																															8	8		
	Asistencia de reasentamiento																															7	7		
Irlanda	Asistencia de retorno a migrantes y gobiernos																												728			728	728		
	Asistencia de reasentamiento																																2	2	
Letonia	Asistencia de retorno a migrantes y gobiernos						1								3	4									24		563				587	599			
	Asistencia de reasentamiento																															11	11		
Lituania	Asistencia de retorno a migrantes y gobiernos	1		1																								11				11	11		
	Asistencia de reasentamiento																															99	122		

Cuadro 19: Traslados a partir de Europa (continuación)

PAÍSES DE PARTIDA			REGIÓN DE DESTINO																							Total									
			África y el Medio Oriente							Las Américas						Asia y Oceanía						Europa													
OR	PAÍS	Esferas de Servicio	África Central	África Oriental	Corno de África	Medio Oriente	África Septentrional	África Meridional	África Occidental	Total África y el Medio Oriente	Países Andinos	El Caribe	América Central y México	América del Norte	América del Sur, otros	Cono Sur	Total Las Américas	Australia y Nueva Zelanda	Asia Central	Lejano Oriente	Asia Meridional	Asia Sudoriental	Asia Sudoccidental	Total Asia y Oceanía	Estados Bálticos	Caucaso	Europa Central	Europa Oriental	Países Nórdicos	Europa Sudoriental	Europa Meridional	Europa Occidental	Total Europa	Total	
Roma	Italia	Asistencia posemergencia de migración y salud																															7	7	
		Asistencia de repatriación		1	1		1		6	9	1						4	5				1	1									1	1	17	
		Asistencia de reasentamiento	8		1		1		10	20	6				87		1	94	3					1			1	12			5		18	136	
		Retorno y reintegración de nacionales calificados										4							4																4
		Asistencia de retorno a migrantes y gobiernos																										15			691	3		709	709
		Asistencia para la prevención del tráfico de personas																										12	13		2	7		34	34
		Asistencia de transporte a expertos y becarios															5														1		6		
		Total Roma	8	1	2		2		16	29	16			87		5	108	3			1	2		6			28	25		698	19	770	913		
Viena	Austria	Asistencia de reasentamiento				21	1	2	16	40	5			4,809		1	4,815	21	5		9	1	63	99	1	9	7	9	1	265	6	298	5,252		
		Asistencia de retorno a migrantes y gobiernos																												1,088			1,088	1,088	
		Asistencia de transporte a expertos y becarios										1						1																1	
	Azerbaiyán	Asistencia de reasentamiento												77			77													16		16	93		
	Belarús	Asistencia de repatriación													87			87												1		3	4	91	
		Asistencia de reasentamiento																												1					
	Bosnia y Herzegovina	Asistencia a las víctimas del tráfico de personas																									62	120		1			183	183	
		Asistencia posemergencia de migración y salud																												17			17	17	
		Asistencia de reasentamiento													699			699	22						22		4	89			4		97	818	
	Bulgaria	Asistencia de retorno a migrantes y gobiernos																									1,232		1		1		1,234	1,234	
		Operaciones humanitarias en situaciones de emergencia																										11					11	11	
		Asistencia de repatriación	1		1					2																				4			4	6	
		Asistencia de reasentamiento					1			1																			5				5	6	
	Croacia	Retorno y reintegración de nacionales calificados							1	1																				1		1	1		
		Asistencia de repatriación													9,027			9,027	396						396					8	53	32	53	53	
Asistencia de reasentamiento																				10									1,987			40	9,463		
Chipre	Asistencia de retorno a migrantes y gobiernos												58			58												5		1	6	64			
República Checa	Asistencia de reasentamiento												1			1		5	1		2	2	10	10	306	16		18			350	361			
Georgia	Asistencia de repatriación												2			2														6	6	8			
Hungria	Asistencia posemergencia de migración y salud																													2		2	2		
	Asistencia de reasentamiento			1	10	24	1	5	41	6			87			93	11	11	48	55	30	8	163	29	1	67	1	155	7		260	557			
	Asistencia de retorno a migrantes y gobiernos																											66				66	66		

Cuadro 20: Principales 15 Misiones de partida

Misión	Total de Migrantes
Teherán	163,189
Bonn	75,529
Kupang	39,973
Berna - Sede/TMS	19,626
Nairobi	12,815
Zagreb	11,625
Moscú	8,606
Kiev	8,278
Amán	7,979
Ho Chi Minh	6,944
Lusaka	6,885
Viena	6,389
Belgrado	6,198
Islamabad	5,898
Helsinki	5,778
Otros (62 Misiones)	65,026
Total General	450,738

