

MC/2042

Original: anglais

28 mai 2001

QUATRE-VINGT-DEUXIEME SESSION

**RAPPORT DU DIRECTEUR GENERAL SUR LES
TRAVAUX DE L'ORGANISATION POUR L'ANNEE 2000**

Le présent document est soumis au Comité exécutif pour sa quatre-vingt-dix-huitième session en juin 2001.

TABLE DES MATIERES

	<u>Page</u>
INTRODUCTION	1
LE CONSEIL ET SES ORGANES SUBSIDIAIRES	3
SERVICES	
I. Mouvements	10
Tableaux statistiques	16
II. Migration et santé	57
III. Coopération technique en matière de migration	65
IV. Aide au retour	74
V. Information de masse	81
VI. Lutte contre la traite des êtres humains	88
VII. Autres programmes	99
ACTIVITES DE CARACTERE GENERAL ET APPUI AUX PROGRAMMES	
VIII. Appui aux programmes	100
IX. Relations extérieures	104
X. Coordination des questions de genre	106
XI. Bureau de l'Inspecteur général	108
XII. Appui administratif	109
XIII. Technologie de l'information et communications	123

ABREVIATIONS

APC	Consultations Asie/Pacifique
BIsD	Banque islamique de développement
BIDDH	Bureau des institutions démocratiques et des droits de l'homme (OSCE)
BORK	Projet de réinsertion professionnelle au Kosovo de la ville de Berlin
CBMMP	Programme d'assistance technique institutionnelle en matière de gestion des migrations
CCT	Centre de coopération technique
CEI	Communauté d'Etats indépendants
CIC	Conseils d'amélioration communautaires (Kosovo)
CIDPM	Centre international pour le développement des politiques migratoires
CIMC	Commission internationale catholique pour les migrations
CIPD	Conférence internationale sur la population et le développement
CMHD	Programme relatif à la mise en place de structures sanitaires dans le domaine de la santé mentale au Cambodge
DFID	Agence britannique pour le développement international
ECHO	Office humanitaire de la Communauté européenne
ECOSOC	Conseil économique et social
ERCOMER	Centre européen de recherche sur la migration et les relations ethniques
FALINTIL	Forces armées d'indépendance nationale du Timor oriental
FEDER	Fonds européen de développement régional
FNUAP	Fonds des Nations Unies pour la population
FSE	Fonds social européen
GARP	Programme de rapatriement bénéficiant de l'aide du gouvernement (Allemagne)
GFLCP	Programme allemand de dédommagement du travail forcé
GRPCE	Programme de retour général au départ de l'Europe centrale
HCNUDH	Haut Commissariat des Nations Unies aux droits de l'homme
HCR	Haut Commissariat des Nations Unies pour les réfugiés
HVAP	Programme relatif aux avoirs des victimes de l'Holocauste
IACWGE	Groupe de travail interinstitutions des Nations Unies sur la femme et les questions de parité hommes/femmes
IARS	Projet de système d'orientation interorganisations
IASC	Comité permanent interorganisations
INSTRAW	Institut international de recherche et de formation pour la promotion de la femme
KFOR	Force internationale de sécurité au Kosovo
KHRP	Programme de retour humanitaire au Kosovo
KIAI	Initiative d'assistance au Kosovo dans le domaine de l'information
KIP	Projet d'information concernant le Kosovo
KPC	Corps de protection du Kosovo
KTI	Initiative transitoire au Kosovo

ABREVIATIONS (suite)

LEASEC	Projet de répression de l'exploitation sexuelle des enfants au Cambodge
LUSIDA	Accord passé avec l'Argentine pour des services techniques dans la lutte contre le SIDA
MIDSA	Dialogue sur la migration en Afrique australe
MINUK	Mission des Nations Unies au Kosovo
MST	Maladie sexuellement transmissible
NANE	Les femmes pour les femmes contre la violence (Hongrie) (Association NANE pour les droits des femmes)
OCHA	Bureau de la coordination des affaires humanitaires (Nations Unies)
ODR	Office fédéral des réfugiés (Suisse)
OIF	Organisation internationale de la francophonie
OIT	Organisation internationale du Travail
ONG	Organisation non gouvernementale
OSCE	Organisation pour la sécurité et la coopération en Europe
OMS	Organisation mondiale de la santé
ONUSIDA	Programme commun des Nations Unies sur le VIH/SIDA
PAT	Progiciel d'aide à l'élaboration de projets
p.d.i	Personnes déplacées à l'intérieur des frontières
PLACMI	Projet latino-américain de coopération technique en matière de migration
PNUD	Programme des Nations Unies pour le développement
PRINPOST	Programme interaméricain d'étude universitaires supérieures sur les politiques migratoires
PRM	Bureau pour la population, les réfugiés et la migration du Département d'Etat américain
PROMIN	Programme d'alimentation de la mère et de l'enfant (Argentine)
RAFIN II	Programme d'aide au retour et à la réintégration de demandeurs d'asile déboutés au départ de la Finlande
RCA	Projet d'aide au retour et de conseil
REAG	Retour et réintégration de demandeurs d'asile d'Allemagne
RQAN	Retour de nationaux africains qualifiés
RQN	Retour de nationaux qualifiés
RRTF	Fonds de réponse rapide pour les transports
SADC	Communauté de développement de l'Afrique australe
SMIBAL	Retour de migrants abandonnés sans ressources dans les Etats Baltes
TIMP	Projet de rationalisation de l'information sur la traite (Philippines)
TIP	Programme d'information transitoire (Kosovo)
UE	Union européenne
UNICEF	Fonds de développement des Nations Unies pour la femme

RAPPORT DU DIRECTEUR GENERAL SUR LES TRAVAUX DE L'ORGANISATION POUR L'ANNEE 2000

INTRODUCTION

1. En 2000, l'Organisation a accordé le statut de Membre aux Etats suivants: Belize, Burkina Faso, République de Côte d'Ivoire, République algérienne démocratique et populaire, République du Bénin, République de Guinée, République de Slovaquie, République kirghize. Elle a également accordé le statut d'observateur à l'ex-République yougoslave de Macédoine, au Royaume du Bhoutan, à la République fédérale de Yougoslavie et au Comité consultatif juridique afro-asiatique.
2. D'autres activités et décisions significatives du Conseil de l'OIM et des organes subsidiaires sont résumées dans le présent rapport, comme les années précédentes, pour donner un tableau d'ensemble exhaustif de la situation pouvant en même temps servir de document de référence.
3. C'est la deuxième fois que je dresse un bilan annuel des activités de l'Organisation sous la forme d'un vaste tour d'horizon des activités, des tendances et des développements importants, et ce par secteur de services. La principale tendance générale pour l'OIM en 2000, comme vous le constaterez à la lecture de ce rapport, est la croissance: croissance en termes de Membres, en termes de niveaux de financement d'opérations, en termes de bureaux et de projets, et en termes d'éventail de services demandés. Dans cette dernière catégorie, on a pu observer une demande accrue pour le savoir-faire et les programmes de l'OIM concernant l'intégration des migrants, cependant que les services offerts aux migrants de la diaspora se sont diversifiés, surtout avec l'ajout du nouveau programme allemand de dédommagement du travail forcé. Mais je ne voudrais pas que cela puisse donner l'impression que l'OIM risque de ne plus savoir ce qui est essentiel. C'est en fait exactement l'inverse: de plus en plus, nous offrons des combinaisons de services dans lesquelles les synergies engendrées par un ensemble de mesures produisent des effets supérieurs à ceux que peuvent donner les divers éléments de ces combinaisons.
4. La fourniture accrue de combinaisons de services s'est traduite par une évolution géographique parallèle. Une tendance parfaitement sensible en 2000 a été le déplacement d'accent des intérêts purement nationaux en faveur des intérêts régionaux, une évolution qui s'est vérifiée de manière de plus en plus tangible au niveau des programmes de l'OIM, de la constitution ou du renforcement de structures migratoires régionales et de mécanismes régionaux de coopération, et aussi au travers des partenariats de l'OIM avec des organismes régionaux.
5. Parmi les principales activités déployées en 2000, les **mouvements** ont continué d'occuper une place centrale. L'OIM a facilité le retour d'environ 113 300 personnes dans 130 pays différents (encore que les destinations principales aient surtout été le Timor oriental et le Kosovo), a rapatrié 162 983 réfugiés (principalement en Afghanistan) et a réinstallé environ 110 600 personnes. Le volet **médical** (évaluation, traitements et assistance) a fait partie intégrante de ces activités liées aux mouvements, entre autres activités du même ordre. La fourniture, l'analyse et la publication de données médicales et la formation dans le domaine de la gestion sanitaire ont également constitué des aspects importants de l'action déployée par les services médicaux de l'OIM.

6. En ce qui concerne les autres services de gestion des migrations, les activités de **coopération technique** en 2000 se sont inscrites dans le prolongement du travail entrepris au cours des années précédentes, travail qui a de ce fait été considérablement amplifié. Ces activités se sont principalement manifestées dans les catégories suivantes: renforcement intégré des capacités institutionnelles pour la gestion des migrations, gestion des flux migratoires dans les situations d'après-crise, dialogues régionaux, migration de main-d'œuvre et intégration. S'agissant de l'**aide au retour**, l'année 2000 a vu une augmentation de 70% du nombre de personnes assistées par rapport à 1999, et la mise en place d'un certain nombre de stratégies et de services complémentaires sous la forme d'une assistance s'exerçant à la fois avant les départs et à l'arrivée. Les services d'**information de masse** ont appuyé bon nombre des autres services participant à des stratégies de lutte contre la migration irrégulière et la traite, à des projets d'aide au retour, à la mise en place de filières de migration de main-d'œuvre, à des programmes d'enregistrement de votants en vue des élections, et aux efforts d'aide au développement et de renforcement de la paix. Les activités de **lutte contre la traite des êtres humains** ont elles aussi pris de l'ampleur en 2000, mettant principalement l'accent sur deux grands domaines d'activités: la prévention, et la protection et l'aide aux victimes. Enfin, dans ce très bref tour d'horizon des activités et des développements intervenus au niveau des secteurs de services, il faut encore citer l'accroissement marqué des activités déployées dans le domaine de la **recherche** et des **publications** par rapport aux années antérieures, surtout avec la publication en 2000 du premier rapport "Etat de la migration dans le monde".

7. Les ajustements apportés à la structure du Siège de l'OIM, qui ont été mis en œuvre en 2000, ont permis à l'Organisation de réagir efficacement aux exigences de la croissance. Les ajustements proposés à la structure hors-Siège sous la forme de missions investies de fonctions régionales, ayant pour tâche de conférer à l'Organisation davantage de flexibilité, d'efficacité et de moyens de réaction, ont été approuvés par le Conseil en novembre 2000. Lors de cette session, le Conseil a également pris acte de la croissance de l'Organisation, en lui accordant une augmentation du niveau de la partie administrative du budget au terme d'une période de cinq années de croissance nominale zéro.

8. En 2001, l'OIM fête son cinquantième anniversaire. Si l'Organisation peut se montrer satisfaite du bilan de ces cinquante dernières années, elle ne doit pas pour autant faire montre de suffisance, que ce soit au niveau des services qu'elle offre, de la manière dont elle les offre ni de la manière dont elle informe ses partenaires et ses interlocuteurs quant à ses méthodes et au pourquoi de ces méthodes. En ce qui me concerne, je m'efforcerais sans relâche de tendre vers une transparence toujours plus grande. Je veux croire que le présent rapport sera perçu comme un instrument de référence utile, étant toutefois entendu que mon personnel et moi-même restons à votre disposition pour fournir davantage de détails concernant n'importe lequel des aspects de l'action présente ou passée de l'OIM.

Brunson McKinley

LE CONSEIL ET SES ORGANES SUBSIDIAIRES

Le Sous-Comité du budget et des finances (9 mai 2000)¹

9. Le Sous-Comité du budget et des finances (SCBF), placé sous la présidence de M. Jurkovich (Canada), a tenu sa quatre-vingt-deuxième session le 9 mai 2000. A l'ordre du jour figuraient les points suivants: le Rapport financier de l'exercice clôturé le 31 décembre 1999; l'utilisation de l'excédent dégagé par la partie administrative du budget; les contributions restant dues à la partie administrative du budget; la révision du Programme et Budget pour 2000; le barème des quotes-parts pour 2001; et le complément d'information à propos du modèle pour la partie administrative du budget de 2001.

10. Le Sous-Comité a examiné le rapport financier pour 1999 (MC/2005 et MC/2005/Corr.1 – anglais seulement) et en a recommandé l'approbation par le Comité exécutif.

11. S'agissant de l'utilisation de l'excédent dégagé par la partie administrative du budget (MC/1980), le Sous-Comité du budget et des finances a recommandé que le Comité exécutif approuve la recommandation consistant à utiliser le report de 1998 s'élevant à 146 437 francs suisses pour compenser en partie le découvert de 1999 s'élevant à 395 957 francs suisses, ce qui devait laisser un découvert net de 249 520 francs suisses à reporter sur 2000.

12. A propos du rapport de situation sur les contributions restant dues à la partie administrative du budget, le Sous-Comité a recommandé que le Comité exécutif prenne note de la situation actuelle avec vive préoccupation et prie instamment tous les Etats Membres en retard de paiement de tout mettre en œuvre pour s'acquitter dans les meilleurs délais possibles de leurs contributions restant dues. En particulier, les Etats Membres dont les contributions n'avaient pas été versées depuis deux années consécutives ou davantage devraient être instamment priés de s'en acquitter intégralement ou de consentir à un plan de remboursement et au paiement d'un premier versement dès que possible.

13. Le SCBF a examiné la Révision du Programme et Budget pour 1999 (MC/EX/623). Après un débat approfondi, le Sous-Comité a recommandé que le Comité exécutif approuve la Révision du Programme et Budget pour 2000, en souhaitant que toute définition des fonctions régionales sur le terrain soit examinée dans le cadre du Programme et Budget pour 2001 et qu'aucune mise en œuvre ne soit engagée jusqu'à ce que le Sous-Comité du budget et des finances et le Conseil aient examiné et officiellement approuvé le Programme et Budget pour 2001. En conséquence, la question relative aux missions investies de fonctions régionales ne devait pas faire l'objet d'une recommandation au Comité exécutif à sa quatre-vingt-dix-septième session. Le Sous-Comité a également lancé un appel aux Etats Membres pour qu'ils veuillent bien fournir les fonds nécessaires à l'exécution de tous les programmes d'opération.

14. S'agissant de la proposition d'ajustement du barème des quotes-parts de l'OIM pour 2001 (MC/EX/624), on a noté des demandes d'éclaircissement et une réserve émise par l'Argentine. Le Sous-Comité a recommandé que le Comité exécutif approuve les ajustements proposés au

¹ Il est rendu compte intégralement des débats de la quatre-vingt-deuxième session du SCBF dans le rapport MC/EX/626.

barème des quotes-parts de l'OIM pour 2001 tels que présentés dans le document MC/EX/624, en prenant note de la réserve émise par le délégué de l'Argentine.

15. Concernant le complément d'information à propos du modèle pour la partie administrative du budget de 2001 (document SCBF/243), le Sous-Comité a recommandé, après en avoir débattu, qu'un document plus détaillé concernant les propositions relatives à la partie administrative du budget pour 2001 basé sur la résolution du Conseil No. 949 (LXXII) et reflétant les questions soulevées dans le débat soit rédigé avant la quatre-vingt-dix-septième session du Comité exécutif.

Comité exécutif (6-7 juin 2000)²

16. Le Comité exécutif, composé des représentants de l'Allemagne, du Bangladesh, de la Belgique, du Canada, de la Colombie, du Costa Rica, du Danemark, de l'Equateur, des Etats-Unis d'Amérique, du Honduras, de l'Italie, du Japon, du Kenya, du Paraguay, de la Pologne et du Yémen, a tenu sa quatre-vingt-dix-septième session du 6 au 7 juin 2000 sous la présidence de M. Penrod (Costa Rica) et la vice-présidence de M. Leggeri (Italie).

17. L'ordre du jour comprenait le Rapport du Directeur général sur les travaux de l'Organisation pour l'année 1999 (MC/2006) et le Rapport financier pour l'exercice clôturé le 31 décembre 1999 (MC/2005). Après que l'Administration eut clarifié divers points soulevés par les délégations, le Comité exécutif a adopté la résolution No.100 (XCVII), prenant bonne note des deux rapports.

18. Suite à la déclaration du représentant de l'Association du personnel, treize délégations ont pris la parole pour dire que les vues et les préoccupations du personnel étaient importantes et qu'elles devaient être prises en compte par l'Administration. Un délégué a suggéré qu'à l'avenir, la déclaration du représentant de l'Association du personnel soit diffusée aux Etats Membres avant la réunion de l'organe directeur. Le Directeur général a déclaré que les ressources humaines de l'OIM étaient son atout le plus important et que les questions soulevées dans la déclaration du représentant de l'Association du personnel seraient prises avec le plus grand sérieux.

19. S'agissant de l'utilisation de l'excédent dégagé par la partie administrative du budget (MC/1980), le rapporteur du SCBF a rappelé que, lors du dernier Conseil, la décision avait été prise de laisser gelé le reliquat reporté de 1999 et que les Etats Membres décideraient ultérieurement de l'usage à en faire. A ce propos, le Sous-Comité a décidé d'entériner la recommandation de l'Administration consistant à utiliser le report de la partie administrative du budget de 1998 s'élevant à 146.437 francs suisses pour compenser en partie le découvert de 1999 s'élevant à 395.957 francs suisses, ce qui laisserait un découvert net de 249.520 francs suisses à reporter sur 2000. Le Comité exécutif a donné son aval à cette façon de faire. Quant à une solution systématique sur les excédents, étant donné que les débats n'avaient pas abouti, la question ne serait plus poursuivie pour l'instant.

20. Le Comité exécutif a ensuite examiné la Révision du Programme et Budget pour 2000 (MC/EX/623). De nombreux délégués ont pris la parole, soulevant plusieurs questions

² Il est rendu compte intégralement des débats de cette session du Comité exécutif dans les procès-verbaux MC/EX/SR/430, MC/EX/SR/430/Corr.1 – anglais seulement, et MC/EX/SR/431, MC/EX/SR/431/Corr.1 – anglais seulement, ainsi que dans le Rapport sur la quatre-vingt-dix-septième session du Comité exécutif (MC/2007).

auxquelles l'Administration a répondu. Suite à un point spécifique soulevé par un Etat Membre, le Comité exécutif a décidé de réviser le montant alloué à la partie opérationnelle du budget. Le Comité exécutif a ensuite approuvé le projet de résolution portant sur la Révision du Programme et Budget pour 2000, ainsi amendé, sous réserve que toute définition des fonctions régionales sur le terrain soit examinée dans le cadre du Programme et Budget pour 2001 et qu'aucune activité ne soit mise en œuvre jusqu'à ce que le Sous-Comité du budget et des finances et le Conseil aient examiné et formellement approuvé le Programme et Budget pour 2001.

21. S'agissant de l'ajustement proposé au barème des quotes-parts pour 2001, le Comité exécutif a approuvé le document MC/EX/624 contenant le nouveau barème pour 2001.

22. Lorsqu'est venu le moment d'examiner le Complément d'information à propos du modèle pour la partie administrative du budget de 2001 (MC/EX/625), de nombreux délégués ont pris la parole. Les membres de l'Administration y ont répondu en détail. Le Président a conclu que le Comité exécutif n'avait pas pu former un consensus et qu'il n'y avait pas eu davantage de soutien majoritaire en faveur de l'augmentation budgétaire proposée, encore que certains représentants se soient déclarés disposés à accepter une augmentation justifiable et raisonnable. L'Administration avait motivé la nécessité d'atteindre certains objectifs et exposé sa vision stratégique. A ce propos, la question de la création de bureaux dans des Etats non membres avait été débattue et aucun soutien général ne s'était manifesté en faveur d'une telle restructuration. Le Comité exécutif n'était pas parvenu à un consensus sur l'ensemble des points débattus et il était apparu souhaitable de poursuivre les débats plus avant. Le Directeur général a déclaré que l'Administration était bien mieux au fait de la position des gouvernements concernant le budget. Elle lancerait à présent le processus devant aboutir à l'approbation du budget pour 2001 lors de la session du Conseil en novembre 2000. L'Administration procéderait à de plus larges consultations et examinerait les priorités et les stratégies.

23. Le Comité exécutif a ensuite pris note, sans débat en l'absence d'objections, des points de l'ordre du jour restants, portant sur les contributions restant dues à la partie administrative du budget, la quote-part proposée des nouveaux Etats Membres, et la date provisoire de la prochaine session du Comité exécutif (6 et 7 juin 2001).

Session extraordinaire du Conseil (7 juin 2000)³

24. Le Conseil s'est réuni pour sa soixante-dix-neuvième session (extraordinaire) le 7 juin 2000 sous la présidence de M. Molander (Suède). Il a adopté l'ordre du jour, comprenant les demandes d'adhésion en qualité de Membre et d'admission en qualité d'observateur.

25. Le Conseil a adopté les résolutions Nos. 1020, 1021, 1022, 1023 et 1024 (LXXIX) admettant le Belize, le Burkina Faso, la République de Côte d'Ivoire, la République de Guinée et la République algérienne démocratique et populaire en qualité de Membres de l'Organisation, ainsi que les résolutions Nos. 1025 et 1026 (LXXIX) accordant à l'ex-République yougoslave de Macédoine et au Royaume du Bhoutan le statut d'observateurs à ses réunions.

³ Il est rendu compte intégralement des débats de cette soixante-dix-neuvième session (extraordinaire) du Conseil dans le procès-verbal MC/C/SR/428 et dans le Rapport du Conseil MC/2000/Rev.1.

Réunions informelles d'information avec les Etats membres tenues les 26 janvier, 10 mars, 29 mai, 3 et 4 juillet et 17 novembre 2000

26. Dans le cadre du processus continu de consultation avec les Etats Membres, et comme suggéré par les bureaux des organes directeurs, l'Administration a invité les représentants des Etats Membres à assister à des réunions informelles d'information sur des questions financières, administratives et de gestion inscrites aux ordres du jour des organes directeurs de l'OIM en 2000. Parmi les points examinés à ces occasions figuraient notamment: un examen préalable du Rapport financier de 1999; un examen préalable de la Révision du Programme et Budget pour 2000; de nouvelles approches concernant la couverture de l'OIM sur le terrain; un examen préalable du Programme et Budget pour 2001 mettant l'accent sur la croissance réelle dans la partie administrative du budget; un modèle pour la partie administrative du budget de 2001; un projet succinct de Programme et Budget pour 2001 (partie administrative du budget et allocation de revenus discrétionnaires pour 2001); ainsi que les questions relatives à la problématique de la sexospécificité.

Sous-Comité du budget et des finances (20 septembre 2000)⁴

27. Le Sous-Comité du budget et des finances (SCBF), placé sous la présidence de M. Anton Jurkovich (Canada), a tenu sa quatre-vingt-troisième session (additionnelle) le 20 septembre 2000 afin d'examiner la partie administrative du budget pour 2001. Au terme du débat, le Président a résumé la situation comme suit:

- a) les Etats Membres ont reconnu que l'OIM avait besoin d'une plus grande flexibilité pour répondre à ses besoins et accomplir les tâches qui lui étaient imparties;
- b) la majorité des Etats Membres se sont déclarés en faveur de la croissance nominale zéro en tant que principe et référence valable à maintenir au-delà de 2002, bien qu'une augmentation de la partie administrative du budget soit jugée nécessaire pour 2001;
- c) aucun consensus n'a pu se dégager sur le niveau de l'augmentation souhaitable, mais les Etats Membres se sont montrés prêts à poursuivre le dialogue à ce propos;
- d) les Etats Membres ont été invités à prendre avis auprès de leur capitale respective dans les meilleurs délais possibles;
- e) à la demande des Etats Membres, le Président tiendra de nouvelles consultations informelles avec les représentants des groupes régionaux et les Etats membres avant la prochaine session du SCBF afin de tenter de trouver un consensus sur le niveau d'augmentation de la partie administrative du budget pour 2001, si possible entre 3,6 et 8%;
- f) une partie des revenus discrétionnaires devrait être allouée à des programmes déployés dans des pays en développement;

⁴ Il est rendu compte intégralement des débats de la quatre-vingt-troisième session (additionnelle) du SCBF dans le rapport MC/2014.

- g) l'Administration rédigerait un nouvel argumentaire à l'appui de sa demande d'augmentation du budget en vue de la quatre-vingt-quatrième session du Sous-Comité du budget et des finances à la fin d'octobre;
- h) le SCBF rédigerait un projet de recommandation à propos de l'augmentation de la partie administrative du budget pour 2001 à soumettre à la session du Conseil à la fin de novembre.

Sous-Comité du budget et des finances (30-31 octobre 2000)⁵

28. Le Sous-Comité du budget et des finances s'est réuni pour sa quatre-vingt-quatrième session les 30 et 31 octobre 2000. Il a tenu quatre séances. Le Sous-Comité a réélu M. Jurkovich (Canada) à la présidence et élu Mme Callangan-Rueca (Philippines) à la fonction de Rapporteur.

29. Le Sous-Comité a adopté son ordre du jour, comprenant les points suivants: réactualisation succincte du Programme et Budget pour 2000; rapport de situation sur les contributions restant dues à la partie administrative du budget; déclaration d'un représentant de l'Association du personnel; Programme et Budget pour 2001; désignation des vérificateurs externes des comptes pour la période 2001-2003; politique de ressources humaines.

30. Le Sous-Comité du budget et des finances a recommandé que le Conseil prenne note de la réactualisation succincte du Programme et Budget pour 2000 (MC/2009). S'agissant du rapport de situation sur les contributions restant dues à la partie administrative du budget, le Sous-Comité a noté avec satisfaction les efforts déployés par certains Etats Membres pour s'acquitter de leurs contributions impayées, tout en prenant note avec préoccupation du fait que la situation actuelle ne témoignait d'aucune amélioration par rapport à l'année précédente et que la somme importante des contributions restant dues avait des répercussions sur la capacité de l'Administration à gérer les programmes dont elle était chargée. Le Sous-Comité a instamment prié tous les Etats Membres, et particulièrement ceux dont les contributions étaient restées impayées depuis deux années ou davantage, de s'en acquitter intégralement ou de consentir à un plan de remboursement, en effectuant un premier versement dans les meilleurs délais possibles, de préférence avant la prochaine session du Conseil.

31. Dans sa déclaration, la Présidente de l'Association du personnel s'est fait l'écho des préoccupations du personnel à propos des questions suivantes: la quête d'équité dans la politique de mobilité du personnel et de clarté dans les procédures de nomination; le besoin d'améliorer le processus d'évaluation du comportement professionnel; l'harmonisation des conditions d'emploi du personnel des bureaux extérieurs; le recrutement dans le cadre du Programme allemand de dédommagement du travail forcé; le besoin d'une politique générale concernant le harcèlement au travail. Le Président a souligné l'importance d'améliorer le dialogue avec le personnel. Le Sous-Comité a pris note de la déclaration de la Présidente de l'Association du personnel.

32. Le Sous-Comité a ensuite examiné le Programme et Budget pour 2001 (MC/2010), et en particulier l'augmentation proposée de la partie administrative du budget pour 2001, devant faire

⁵ Il est rendu compte intégralement des débats de la quatre-vingt-quatrième session du SCBF dans le rapport MC/2016.

l'objet d'un projet de résolution à soumettre au Conseil. Ayant examiné en détail le document MC/2010, le Sous-Comité a recommandé que le Conseil adopte le Programme et Budget pour 2001 sur la base du projet de résolution révisé relatif au Programme et Budget pour 2001.

33. S'agissant de la désignation des vérificateurs externes des comptes pour la période 2001-2003, le Sous-Comité a conclu qu'il n'était pas en mesure de faire un choix entre les candidats et a suggéré une procédure de sélection des vérificateurs externes par le Conseil lors de sa quatre-vingtième session.

34. Le Sous-Comité a pris note du document MC/INF/242 sur la politique de ressources humaines de l'OIM et invité l'Administration à continuer d'actualiser les informations qu'il contient et à tenir les organes directeurs régulièrement informés, en tenant compte des observations faites par les Etats Membres.

35. Enfin, le Sous-Comité a approuvé la recommandation visant à ce que, conformément à la pratique de l'OIM concernant la fixation des quotes-parts des nouveaux membres, et sur la base du barème des quotes-parts des Nations Unies, les quotes-parts proposées pour les deux Etats concernés soient fixés à 0,050 % pour la République du Bénin et à 0,072 % pour la République de Slovénie.

Conseil (28-29 novembre 2000)⁶

36. Le Conseil a tenu sa quatre-vingtième session les 28 et 29 novembre 2000 et a élu à la présidence M. Vega (Chili), à la vice-présidence, MM. Chowdhury (Bangladesh) et Abbas (Egypte), et à la fonction de rapporteur M. Borisovas (Lituanie). Il a tenu quatre séances.

37. Après approbation de son agenda (MC/2004/Rev.2), le Conseil a adopté les résolutions Nos. 1027, 1028 et 1029 (LXXX), admettant la République du Bénin, la République de Slovénie et la République Kirghise en qualité de Membres de l'Organisation, ainsi que les résolutions Nos. 1030 et 1031 (LXXX) accordant à la République fédérale de Yougoslavie et au Comité consultatif juridique afro-asiatique (AALCC) le statut d'observateurs à ses réunions.

38. Après les allocutions liminaires du Directeur général et du Directeur général adjoint (reproduites in extenso dans le procès-verbal MC/C/SR/429, Annexes I et I respectivement), et le débat général, dont il est rendu compte dans les procès-verbaux MC/C/SR/429, MC/C/SR/430 et MC/C/SR/431, le Conseil a adopté la résolution No. 1032 (LXXX) concernant la participation de l'OIM au processus de suivi de la Conférence sur la CEI.

39. Les résolutions Nos. 1033 (LXXX) et 1034 (LXXX) approuvant les projets de rapport sur la soixante-dix-huitième session et la soixante-dix-neuvième session (extraordinaire) du Conseil, ainsi que le rapport sur la quatre-vingt-dix-septième session du Comité exécutif, respectivement, ont été adoptées. Le Conseil a ensuite pris note de la réactualisation succincte du Programme et Budget pour 2000 et examiné le Programme et Budget pour 2001 (MC/2010 et MC/2101/Amdt.1). La plupart des délégués ont fait des observations sur l'augmentation proposée de 5% de la partie administrative du budget pour 2001, laquelle avait fait l'objet d'un

⁶ Il est rendu compte intégralement des débats de la quatre-vingtième session du Conseil dans les procès-verbaux MC/C/SR/429 à 432 et dans le projet de rapport du Conseil MC/2021.

consensus et sur l'allocation prélevée sur les revenus discrétionnaires en faveur de projets dans les Etats Membres en développement et en transition. Le Conseil a adopté la résolution No. 1035 (LXXX) approuvant le Programme et Budget pour 2001.

40. Le Conseil a pris note du document MC/INF/244 intitulé "Document-cadre de politique migratoire de l'OIM pour l'Afrique subsaharienne" et du document MC/INF/254 intitulé "Traite des êtres humains : bilan et perspectives".

41. Au terme d'un scrutin destiné à départager les trois candidats en lice, le Conseil, par sa résolution No. 1036 (LXXX), a désigné le Vérificateur général des comptes de Norvège pour exercer la fonction de vérificateur externe des comptes de l'OIM pour les années 2001, 2002 et 2003.

42. Le Conseil a pris note avec préoccupation de la situation actuelle concernant les contributions restant dues à la partie administrative du budget et instamment prié tous les Etats Membres de s'acquitter intégralement de leurs contributions ou de consentir à un plan de remboursement.

43. Le Conseil a également pris note d'un aperçu de la politique des ressources humaines de l'OIM donné dans le document MC/INF/242, document appelé à être régulièrement actualisé, et a souligné l'importance du dialogue avec le personnel. Par sa résolution No. 1037 (LXXX), le Conseil a décidé de tenir sa prochaine session ordinaire du 27 au 29 novembre 2001 et invité le Comité exécutif à tenir sa quatre-vingt-dix-huitième session les 6 et 7 juin 2001 au Palais des Nations à Genève. La quatre-vingt-cinquième session du Sous-Comité du budget et des finances a été prévue pour les 9 et 10 mai 2001 et la quatre-vingt-sixième session les 30 et 31 octobre 2001 au Palais des Nations à Genève.

SERVICES

I. MOUVEMENTS

Aperçu d'ensemble

Nombre de personnes assistées par l'OIM

44. En 2000, l'OIM est venue en aide à plus de 450.000 migrants et réfugiés de par le monde. Plus de 85% de l'ensemble des mouvements effectués l'ont été dans le cadre de programmes de rapatriement, de réinstallation et d'aide au retour.

Faits saillants

45. Les principaux défis auxquels sont confrontés l'Organisation et son personnel dans la réalisation des programmes vont des risques liés aux conditions d'intervention en certains endroits de la planète aux difficultés liées aux simples conditions physiques.

46. Au Timor, l'OIM a continué à rapatrier des Timorais de l'Est qui avaient fui le pays lors de la crise de 1999. Cette opération s'est déroulée sous les menaces proférées en permanence par les membres des milices du Timor occidental désireux d'empêcher les retours. Cette situation de tension a d'ailleurs entraîné l'assassinat de trois collègues du HCR par une foule incontrôlée à Atambua. Tous les expatriés ont été évacués et les opérations de secours suspendues, y compris les rapatriements. Malgré ces difficultés, l'OIM a réussi à rapatrier environ 46.000 réfugiés au Timor oriental, par terre ou par mer.

47. En coopération avec des gouvernements d'accueil, l'OIM a continué à fournir une aide au retour aux Kosovars accueillis provisoirement dans plus de trente pays dans le monde entier. Environ 89.700 personnes ont ainsi regagné le Kosovo dont quelque 55% (49.335) entre mai et août 2000.

48. Au début du printemps, suite à un regain de tension dans les régions frontalières de l'Angola, l'OIM a été sollicitée pour son savoir-faire et ses moyens opérationnels en vue de la réinstallation de réfugiés angolais en Zambie. Les inondations et le mauvais état des routes n'ont pas empêché l'OIM de transporter quelque 6.500 réfugiés angolais dans des camps où ils ont retrouvé la sécurité loin de la frontière.

49. A la demande du Gouvernement du Royaume-Uni, l'OIM a fourni une aide au transport à 75 passagers afghans détenus en otage lors du détournement d'un avion de la compagnie Ariana et qui avaient choisi de rentrer en Afghanistan.

Tendances générales (la réinstallation plutôt que le retour)

50. La tendance de 1999, qui avait vu les activités de l'aide au retour dépasser celles des réinstallations, s'est maintenue en 2000. Le Kosovo est resté la principale destination des retours au départ de l'Europe, de l'Australie et des Etats-Unis. Les programmes traditionnels de retour tels que le Programme de réintégration et d'émigration de demandeurs d'asile au départ de l'Allemagne (REAG) se sont révélés les plus actifs, avec 56.747 retours, soit près de la moitié de l'ensemble des retours au Kosovo en 2000. Plus de la moitié des personnes réinstallées en 2000

venaient cette fois encore d'Europe, et plus précisément de la Communauté d'Etats indépendants (CEI) et des Balkans. On a cependant constaté la part croissante prise par l'Afrique alors que c'était surtout l'Asie, jusque là, qui alimentait ce type de mouvements. La complexité des opérations de réinstallation en Afrique a fait des déplacements au départ de cette région une opération coûteuse et délicate. Tandis que les dépenses en Afrique augmentaient dans l'ensemble de quelque 31%, le nombre de mouvements proprement dit augmentait de 28%, ce qui témoigne de la difficulté des conditions dans lesquelles s'effectuent ces opérations.

Fonds HCR/OIM de réponse rapide pour les transports (RRTF)

51. En mai 2000, l'OIM et le HCR ont conjointement approuvé une note d'orientation portant sur la fourniture de services de transport aux personnes relevant du mandat du HCR. Cette note, s'appuyant sur le mémorandum d'accord conclu en mai 1997 entre les deux organisations, indiquait de manière plus précise les responsabilités de l'une et de l'autre sur le plan de l'aide au transport. L'OIM en particulier se voyait chargée de l'organisation des transports, par les voies aérienne, maritime et terrestre, des réfugiés, des rapatriés et autres personnes relevant du mandat du HCR.

52. Pour permettre à l'OIM de s'acquitter de ses responsabilités selon ladite note d'orientation, un fonds de réponse rapide pour les transports (RRTF) a été créé par l'Organisation avec un objectif de financement de 5 millions de dollars à utiliser dans les situations de crise, lorsqu'une évaluation immédiate et des dépenses de transport s'imposaient de toute évidence sans attendre un financement extérieur. Des fonds ont été versés à cet effet par la Norvège et la Finlande à hauteur de 448.222 dollars.

Autres

53. L'OIM a encore élargi la portée de l'assistance qu'elle fournit aux candidats migrants et aux gouvernements sous la forme de services consulaires. En certains lieux et en étroite coopération avec des sections consulaires, l'OIM a offert ses services de conseil aux candidats migrants qui ont ainsi pu s'informer sur les possibilités d'immigration, et les a en outre aidés à remplir leurs formulaires de demande.

Conditions d'opération

54. 2000 a été l'une des années les plus instables dans l'histoire de l'industrie aérienne. Certaines alliances ont disparu et d'autres se sont formées. Le prix du pétrole a augmenté de manière spectaculaire, ce qui a placé bon nombre de transporteurs dans une situation financière désespérée. Cette nouvelle donne et ces changements d'alliance n'ont pas été sans effet sur les accords négociés par l'OIM. Toutefois, une surveillance constante de l'industrie aérienne et de son évolution, tant au Siège que dans les bureaux extérieurs, a permis d'assurer le maintien des avantages obtenus en faveur des migrants et des gouvernements.

55. Alors que la tarification générale a été revue à la hausse dans de nombreuses régions du monde – jusqu'à 5% dans certains cas suite à l'augmentation du prix des carburants –, l'OIM a pu maintenir les niveaux de prix qu'elle avait réussi à négocier. Un réexamen des accords en vigueur a été entrepris en 2000 afin d'obtenir l'application par les transporteurs de niveaux de prix spéciaux durant toute l'année. Un certain nombre d'entre eux, dont South African Airways et United Airlines, ont déjà accepté la proposition de l'OIM portant sur un régime plus libéral et l'octroi de conditions plus favorables.

56. Dans ce contexte changeant, l'OIM a surtout mis l'accent sur le remaniement des termes et des conditions avec les transporteurs aériens appartenant aux différentes alliances. Des résultats importants ont déjà été obtenus sur ce plan en 1999, lorsque le groupe Qualifyer a accepté, en principe, les propositions de l'OIM portant sur un nouvel accord tarifaire concurrentiel. En 2000, ces négociations se sont conclues avec l'application des nouveaux tarifs offerts à l'ensemble des bureaux de l'OIM dans le monde.

57. D'autres résultats positifs ont également été obtenus avec le groupe Star Alliance. Bon nombre de compagnies aériennes partenaires du groupe ont accepté d'offrir de meilleures conditions d'abattement à l'OIM, ce qui a permis d'économiser jusqu'à 20%. C'est sur les routes reliant le Canada et l'Europe au Moyen Orient, à l'Afrique et à l'Asie, ainsi que sur des routes intra-européennes qu'ont pu être obtenus les avantages les plus significatifs.

58. Le retard mis à finaliser l'accord "ciel ouvert", entre la France et les Etats-Unis a eu des répercussions sur l'accord tarifaire des partenaires Air France/Delta au sein du groupe SkyTeam, cet accord étant momentanément suspendu. Néanmoins, des mesures ont été prises concernant des itinéraires de substitution afin de garantir le maintien de la participation de ces deux transporteurs aux opérations de transport de l'OIM:

59. Des discussions avec de nouveaux partenaires de l'industrie du transport aérien ont été entamées dans le but d'obtenir davantage de flexibilité sur les routes qu'il est difficile d'inclure dans les accords existants. Les partenaires potentiels concernés sont British Airways, Air New Zealand, la compagnie des Emirats et celle de la République tchèque.

60. En 2000, l'Organisation comptait plus de 80 accords tarifaires spéciaux avec l'industrie du transport aérien dans le monde. La plupart des grands transporteurs aériens lui ont accordé un rabais général de 60% contre 50% en 1998/1999.

61. Ces meilleures conditions tarifaires ont eu un effet positif sur les billets à ordre des Etats-Unis. Les rabais accrus ainsi accordés par les alliances se sont également répercutés sur les tarifs à destination et en provenance de la Scandinavie.

62. En accord avec la politique de transport de l'OIM, les transporteurs nationaux des Etats Membres ont participé aux programmes de transport de l'Organisation et ont ainsi bénéficié d'une partie de ses dépenses de transport.

Réinstallations

63. Les mouvements relevant de cette catégorie ont à nouveau occupé une place importante dans les activités de l'OIM. En 2000 un total de 110 604 personnes ont été réinstallées, ce qui est toutefois inférieur au chiffre de 1999.

64. Le nombre de mouvements de 1999 a été exceptionnellement élevé en raison principalement de la crise du Kosovo. En 2000, la situation s'est stabilisée et le nombre de mouvements effectués par l'OIM est revenu aux niveaux antérieurs.

65. Un total de 76 664 personnes ont reçu l'autorisation de s'installer aux Etats-Unis, ce qui représente plus de 70% de l'ensemble des personnes assistées par l'Organisation. Plus de la moitié d'entre elles étaient originaires d'Europe, et plus précisément du Sud et de l'Est de l'Europe.

66. Le Canada a admis pour réinstallation 11 979 personnes. Le nombre d'autorisations de réinstallation accordées par le Canada est resté stable dans l'ensemble ces dernières années, à l'exception de 1999, c'est à dire l'année de la crise du Kosovo.

67. L'Australie a admis pour réinstallation 6 055 personnes. Parmi celles-ci, plus de la moitié étaient originaires d'Europe, et plus précisément du Sud-Est de l'Europe.

68. Un total de 9 063 personnes ont été réinstallées dans les pays nordiques. Alors que 75% des personnes réinstallées en 1999 étaient des Kosovars, 38% de l'ensemble des personnes admises pour réinstallation en 2000 étaient originaires du Moyen-Orient.

Aide au retour

69. Comme par le passé, cette activité a une nouvelle fois occupé une place considérable dans les programmes d'aide au déplacement de l'OIM. Au total, 113 307 personnes ont ainsi été aidées à rentrer dans plus de 130 pays différents.

Kosovo

70. En 2000, l'OIM a poursuivi les opérations de rapatriement entreprises durant l'été de 1999 et offert son assistance aux Kosovars qui avaient été réinstallés à titre provisoire dans des pays tiers. Un total de 89 751 rapatriés ont été aidés à retourner dans plus de 30 pays différents, ce qui porte à 174 007 le nombre total des personnes rapatriées par l'OIM depuis le début de l'opération.

71. La majeure partie des mouvements ont été organisés par voie aérienne, principalement par l'aéroport de Pristina. Plus de 55% des retours ont été organisés de mai à août lorsque les conditions climatiques étaient les plus favorables. Parmi les rapatriés, 56 747 venaient d'Allemagne, 17 725 de Suisse, 4 276 des pays nordiques et 907 des Etats-Unis.

Aide aux déplacements dans les situations d'après-crise

Timor

72. En 2000, l'OIM a poursuivi les opérations qu'elle avait entreprises durant la crise du Timor en 1999 et a facilité le rapatriement des Timorais de l'Est dans leur pays. La majorité de ces retours ont été effectués par camion depuis les régions frontalières, et par voie maritime, à l'aide d'un bateau mis à disposition et affrété en coopération avec l'Institut Hotung pour les relations internationales. L'OIM a assuré en 2000 le transport de 46 587 rapatriés, ce qui porte à plus de 122 180 le nombre total de personnes auxquelles l'OIM est venue en aide depuis le début de la crise.

Zambie

73. En mars 2000, l'OIM a réinstallé 5 728 réfugiés angolais des régions frontalières à l'intérieur de la Zambie, où ils ont été mis en sécurité. D'autres mouvements ont été organisés vers la fin de l'année, ce qui a porté à 6 575 le nombre total de réfugiés angolais assistés par l'OIM.

Rapatriement

74. L'OIM a assuré une aide au rapatriement à 162 983 réfugiés dans le monde. Ce nombre représente 36% de l'ensemble des personnes auxquelles l'OIM est venue en aide dans le cadre de ses différents programmes de déplacements.

Afghanistan

75. Le programme conjoint HCR/OIM d'aide au rapatriement de nationaux afghans a continué ses opérations. Un total de 133 864 réfugiés afghans ont ainsi été aidés à gagner la frontière irano-afghane, tandis que 25 560 autres réfugiés environ ont été réinstallés à l'intérieur du pays en coordination avec le HCR et le Gouvernement iranien. Les rapatriements ont été plus nombreux que prévu au cours des six premiers mois de l'opération, principalement en raison de la formule globale d'aide offerte par le HCR pour une durée limitée. L'OIM a organisé le transport de rapatriés afghans depuis 14 lieux différents à l'intérieur de l'Iran jusqu'à la frontière afghane. Une fois en Afghanistan, les rapatriés ont été aidés par l'OIM à gagner leur destination finale à l'intérieur du pays.

Iraq

76. L'OIM a également facilité le transport de 2 863 réfugiés kurdes irakiens en Iran. Ces transports ont été organisés au départ de dix lieux différents en Iran jusqu'aux frontières méridionales et septentrionales de l'Iraq. En raison du nombre restreint de demandes d'aide, le nombre de réfugiés kurdes auxquels une aide au rapatriement a été offerte a été moindre qu'initialement prévu.

Aide aux déplacements

77. L'OIM a facilité les déplacements de 5 136 experts et boursiers (finançant eux-mêmes leur déplacement), soit 8% de moins qu'en 1999. La majorité des mouvements relevant de cette catégorie ont été enregistrés en Argentine (environ 3 000), et les autres, soit 2 106, au départ de la Colombie.

78. Cette année encore, l'OIM a offert des transports à tarif réduit en Afrique, et principalement aux étudiants du Kenya et du Zimbabwe partant faire leurs études à l'étranger. Un total de 522 étudiants ont ainsi été aidés au cours de l'année, ce qui représente une augmentation de 10% par rapport à 1999, essentiellement due aux tarifs avantageux offerts par l'Organisation au Zimbabwe.

Déplacements du personnel

79. Environ 1 600 déplacements de membres du personnel ont été organisés directement au départ du Siège, ce qui a permis d'effectuer des économies substantielles par rapport aux tarifs ordinaires. Pour l'heure, l'OIM maintient sa politique consistant à n'utiliser que la seule classe économique. A noter cependant que les effets des voyages de longue durée sur la santé font l'objet d'un débat interne, comme dans d'autres organisations.

Parts respectives des deux sexes dans les flux migratoires

80. C'est en 1997 que l'OIM a commencé à distinguer la composante féminine de la composante masculine dans les flux migratoires et, au fil des ans, on a ainsi pu constater que la répartition des deux composantes dans le cadre des programmes ordinaires restait équilibrée ou proche de l'équilibre. En 2000, les migrants hommes ont dépassés les migrants femmes de 5% dans les flux ordinaires. Dans les mouvements de masse, les femmes ont dépassé les hommes de 21% dans les opérations de retour au Timor, tandis que les hommes ont dépassé les femmes de plus de 100% dans les programmes de rapatriement d'Afghans et de Kurdes.

Statistiques générales

81. Les tableaux statistiques ci-après donnent davantage de détails sur les différents types d'aide au transport fournis par l'OIM.

TABLEAUX STATISTIQUES

- **Tableau 1: Statistiques par sexe**

Ce tableau donne la répartition, par sexe et par tranche d'âges, des migrants assistés par l'OIM. Le tableau indique que les migrants hommes dépassent les migrants femmes de 5% dans les flux ordinaires.

- **Tableau 2: Mouvements par principaux pays de départ**

Ce tableau donne les chiffres des mouvements effectués depuis les vingt-cinq premiers pays en nombre de départs. Il indique également les moyens de transport utilisés.

- **Tableau 3: Statistiques de mouvements par nationalité**

Ce tableau fait ressortir les vingt nationalités principales des migrants assistés par l'OIM.

- **Tableau 4: Dépenses de transport aérien par pavillon**

181 transporteurs aériens ont été utilisés en 2000, contre 199 en 1999. Le total des dépenses a atteint 79,5 millions de dollars, ce qui reflète une diminution de 22 millions de dollars (21,7%) par rapport à 1999.

Ce tableau montre le total des dépenses de transport aérien par pays, exprimées en dollars des Etats-Unis, par comparaison avec celles de 1999.

- **Tableau 5: Comparaison 1999-2000 des tarifs aériens**

Ce tableau fait ressortir la progression des rabais généraux obtenus des grands transporteurs aériens avec lesquels l'OIM a signé des accords tarifaires spéciaux.

- **Tableau 6: Mouvements par sous-catégorie budgétaire de secteur de services**

Ce tableau résume l'activité de transport de l'OIM ventilée par région budgétaire, par bureau régional et par sous-catégorie de secteur de services à l'intérieur des différentes régions (selon le découpage du Programme et Budget pour 2000, document MC/1977).

- **Tableaux 7 à 10: Mouvements au titre des projets pour l'Afrique et le Moyent-Orient, pour les Amériques, pour l'Asie et l'Océanie, et pour l'Europe**

Ces tableaux donnent des statistiques détaillées des mouvements pour chaque secteur de services, chaque sous-catégorie de secteur de services et chaque projet en fonction des différentes régions et des différents bureaux régionaux considérés sous l'angle budgétaire.

- **Tableau 11: Mouvements par région de départ et de destination**

Ce tableau résume l'activité de transport de l'OIM par région géographique de départ et de destination. Les activités de migration de masse sont données séparément.

- **Tableaux 12 à 15: Mouvements à destination de l'Afrique et du Moyen-Orient, des Amériques, de l'Asie et de l'Océanie, et de l'Europe**

Ces tableaux donnent les statistiques détaillées des mouvements par pays de départ et de destination. Chaque tableau reflète les mouvements à destination d'une région géographique donnée.

- **Tableaux 16 à 19: Mouvements en provenance de l'Afrique et du Moyen-Orient, des Amériques, de l'Asie et de l'Océanie, et de l'Europe**

Ces tableaux donnent les statistiques détaillées des mouvements par pays de départ et de destination. Chaque tableau reflète les mouvements en provenance d'une région géographique donnée.

- **Tableau 20: Les quinze bureaux principaux en termes de mouvements**

Ce tableau contient la liste des bureaux de l'OIM dont l'activité en termes de mouvements a été la plus intense.

Tableau 1 : Statistiques par sexe

	Groupe d'âge	Sexe			Total
		F	M	Données non disp.	
M O R D U V I N E M A I N T E S	0 - 9	25 914	28 119		54 033
	10 - 19	20 577	24 180		44 757
	20 - 29	22 756	26 965		49 721
	30 - 39	19 106	20 792		39 898
	40 - 49	8 928	9 979		18 907
	50 - 59	4 422	4 025		8 447
	60 - 69	2 967	2 430		5 397
	70 - 79	1 280	961		2 241
	80 - 89	280	172		452
	> 90	48	14		62
	Données non disp.			18 129	18 129
Total		106 278	117 637	18 129	242 044
M O D U E V E M A S T E S	TIMOR ORIENTAL				
	0-9	2 090	1 637		3 727
	10-19	2 822	2 210		5 032
	20-39	16 719	13 097		29 816
	40-59	3 135	2 455		5 590
	60-79	1 307	1 023		2 330
	> 80	52	40		92
	Total	26 125	20 462		46 587
Programmes de rapatriement et de réinstallation d'Afghans et de Kurdes					
Total	52 246	109 861		162 107	
Total général		184 649	247 960	18 129	450 738

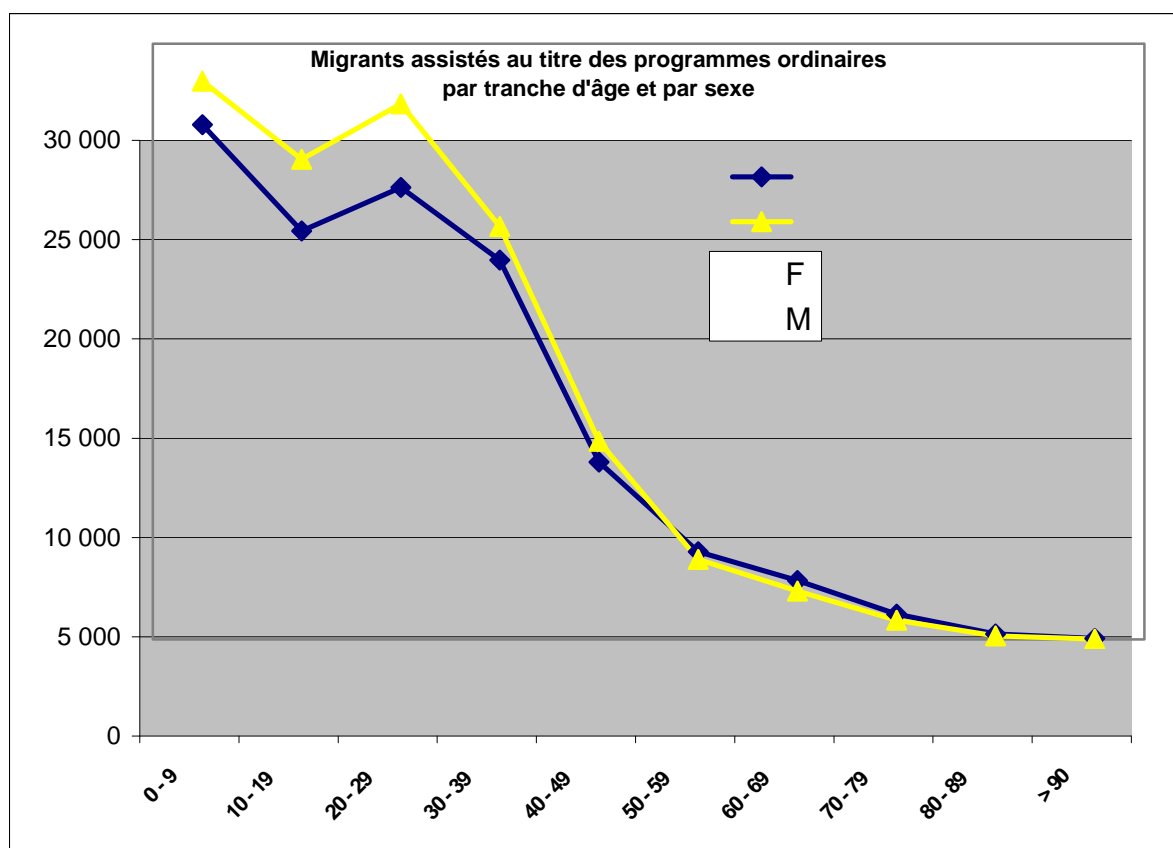


Tableau 2 : Mouvements par principaux pays de départ

Pays de départ	Mode de transport			Total
	Voie aérienne	Arrangements personnels	Voie de surface	
Argentine	3 873			3 873
Autriche	6 341			6 341
Belgique	5 418		4	5 422
Colombie	3 622			3 622
Croatie	9 526		1 987	11 513
Cuba	2 762			2 762
Timor oriental	655		5 070	5 725
Egypte	4 141			4 141
Allemagne	61 457		14 070	75 527
Ghana	2 577			2 577
Indonésie	799		39 317	40 116
Iran (République islamique d')	1 127		162 107	163 234
Jordanie	2 637			2 637
Kenya	10 112		142	10 254
Pays-Bas	3 088			3 088
Pakistan	5 763			5 763
Roumanie	2 967			2 967
Fédération de Russie	4 643	3 923		8 566
Suisse	18 363			18 363
République arabe syrienne	3 749			3 749
Turquie	3 182		2	3 184
Ukraine	6 545	1 680		8 225
Viet Nam	7 104			7 104
Yougoslavie, Rép. féd. de	3 945		110	4 055
Zambie	338		6 575	6 913
Tous autres pays (116)	37 908		3 109	41 017
Total général	212 642	5 603	232 493	450 738

Tableau 3 : Statistiques des mouvements par nationalité

Nationalités	Total des migrants
Afghans	165 175
Ressortissants de la Rép. féd. de Yougoslavie*	91 813
Timorais de l'Est	46 590
Ressortissants de la Bosnie-Herzégovine	29 741
Iraquiens	12 503
Somaliens	9 105
Iraniens	8 188
Vietnamiens	7 327
Soudanais	6 631
Angolais	6 619
Ukrainiens	6 443
Croates	6 115
Colombiens	4 031
Argentins	3 866
Ressortissants de la Fédération de Russie	3 845
Libériens	2 868
Cubains	2 736
Sierra-léonais	2 446
Ethiopiens	2 395
Slovaques	1 889
Non déterminés	5 756
Toutes autres nationalités (149)	24 656
Total général	450 738

* Principalement les personnes déplacées de la province du Kosovo

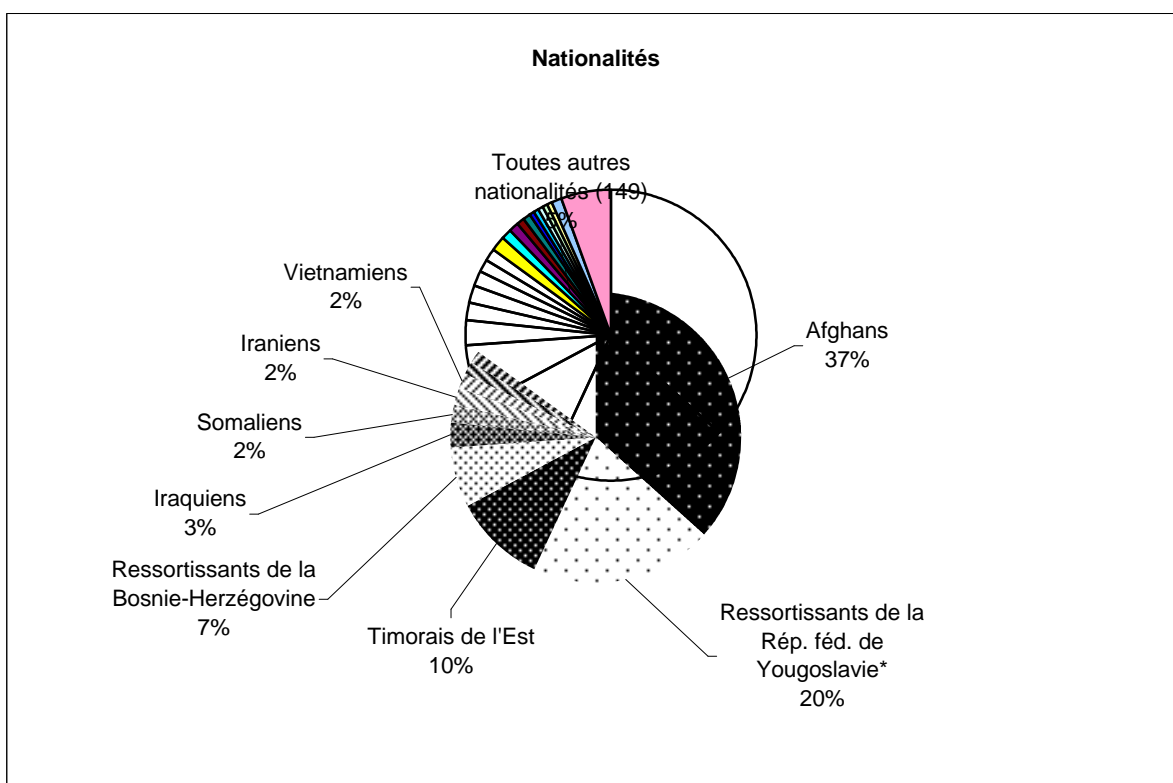


Tableau 4 : Dépenses de transport aérien par pavillon

Pavillon	1999 USD	2000 USD
Albanie	178 110	90 295
Algérie	18 905	12 821
Angola	3 589	1 122
Argentine	1 146 705	418 994
Arménie	689 225	125 418
Australie	1 847 856	1 545 640
Autriche	1 882 095	1 527 809
Bahrein	593 391	515 800
Bangladesh	6 741	9 469
Bélarus	12 300	9 695
Belgique	3 053 206	3 146 044
Bolivie	42 495	26 323
Bosnie-Herzégovine	272 385	163 597
Botswana		1 238
Brésil	233 021	232 944
Brunéi Darussalam	589	
Bulgarie	589 002	25 838
Cambodge	5 168 305	1 172 663
Cameroun	9 629	84 931
Canada	5 919 101	1 160 600
Cap-Vert	3 947	
Chili	205 644	183 751
Chine	318 465	583 123
Colombie	670 063	412 731
Costa Rica	175 089	179 939
Côte d'Ivoire	33 460	47 424
Croatie	812 911	400 077
Cuba	40 075	2 412
Chypre	1 005	765
République tchèque	41 856	139 155
République démocratique du Congo	347	
Danemark	1 421	1 143
Equateur	15 266	5 295
Egypte	54 600	38 943
El Salvador	39 910	83 180
Estonie	2 438	1 775
Ethiopie	202 776	196 675
Finlande	22 831	186 027
France	1 770 384	1 383 667
Gabon	246	21 721
Géorgie	155 055	6 903
Allemagne	6 103 380	8 024 795
Ghana	26 442	4 859
Grèce	494 398	447 198
Guatemala	8 199	808
Hong Kong, Chine	1 783 562	1 540 528
Hongrie	493 743	559 678
Islande	4 234	10 070
Inde	3 408	4 933
Indonésie	614 795	15 919

Tableau 4 : Dépenses de transport aérien par pavillon (suite)

Pavillon	1999 USD	2000 USD
Iran (République islamique d')	73 628	92 389
Iraq	81 857	59 211
Irlande	6 463	12 053
Israël	284	450
Italie	325 870	73 912
Jamaïque	799	
Japon	82 009	102 074
Jordanie	61 842	102 450
Kazakhstan	723 212	132 042
Kenya	164 434	337 509
Koweït	126 642	65 816
Kirghizistan	841	427
République démocratique populaire lao	2 609	
Lettonie		674
Liban	31 302	22 317
Lituanie	23 392	27 739
Madagascar	738	
Malawi	2 049	
Malaisie	915 637	966 827
Malte	21 405	8 571
Mauritanie		363
Mexique	234 752	301 043
Maroc	1 573	858
Mozambique	5 244	3 609
Namibie	1 176	
Népal	4 757	401
Pays-Bas	5 140 375	6 361 139
Nouvelle-Zélande	21 264	33 797
Norvège	238	1 325
Pakistan	179 964	1 358 420
Panama	67 503	114 649
Pérou	2 376	
Pologne	631	84 623
Portugal	46 734	50 034
République de Corée	1 410 061	606 734
République de Moldova	478 498	32 704
Roumanie	54 001	35 592
Fédération de Russie	346 222	520 241
Arabie Saoudite	30 726	
Sénégal		101
Singapour	834 552	435 943
Slovénie	586 685	159 636
Afrique du Sud	43 036	42 596
Espagne	1 405 368	1 377 558
Sri Lanka	9 894	137 962
Soudan	668 108	960
Suède	167 126	201 816
Suisse	1 101 732	2 816 142

Tableau 4 : Dépenses de transport aérien par pavillon (suite)

Pavillon	1999 USD	2000 USD
République arabe syrienne	8 986	14 536
Taiwan	1 280 172	697 031
Tadjikistan		20 000
Thaïlande	299 980	76 452
Macédoine, ex-Rép. youg. de	15 818 368	14 221 284
Trinité-et-Tobago	1 588	342
Tunisie	3 018	1 295
Turquie	1 344 136	491 791
Ouganda	26 575	11 544
Ukraine	8 734	34 060
Emirats arabes unis	123 974	285 854
Royaume-Uni	224 255	225 732
République-Unie de Tanzanie	3 932	613
Etats-Unis d'Amérique	29 622 079	21 317 629
Uruguay	2 099	10 462
Ouzbékistan	864	24 262
Vanuatu		130 744
Venezuela	14 715	3 034
Viet Nam	1 352 887	364 952
Yémen	2 867	1 904
Yougoslavie, Rép. féd. de	47 715	161 898
Zimbabwe	32 615	14 876
(Inconnu)	75 863	
Total général	101 549 631	79 547 737

Tableau 5 : Comparaison 1999-2000 des tarifs aériens

<u>Destination</u>	USD		Destination	Code	DEM
	1999	2000			
ABJ/JFK	560	480	Abidjan	ABJ	DEM 1999 1.89
ACC/JFK	670	600	New York	JFK	DEM 2000 2.12
NBO/JFK	625	620	Accra	ACC	
ZAG/JFK	400	340	Nairobi	NBO	
NBO/YMQ	660	620	Zagreb	ZAG	
AMM/YYZ	590	550	Montreal	YMQ	
FRA/YYZ	341	304	Amman	AMM	
DAM/STO	510	430	Toronto	YYZ	
THR/STO	450	395	Francfort	FRA	
ABJ/STO	580	485	Damas	DAM	
LIM/STO	1239	1034	Stockholm	STO	
MOW/SYD	900	800	Téhéran	THR	
FRA/SYD	563	448	Lima	LIM	
JNB/SYD	760	500	Moscou	MOW	
			Sydney	SYD	
			Johannesburg	JNB	

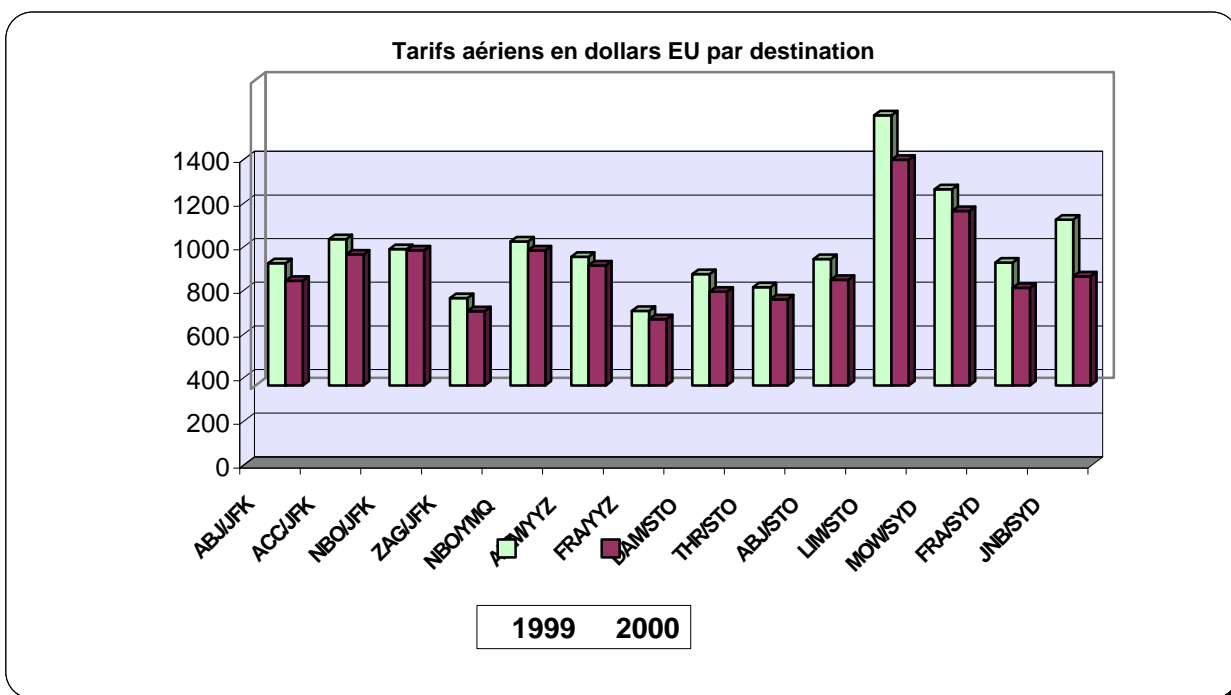


Tableau 6 : Mouvements par sous-catégorie budgétaire de secteurs de services

Région	Nom des BR	Sous-catégorie de secteurs de services	Total
Afrique et Moyen-Orient	Le Caire	F2M1 - Aide à la réinstallation	6 842
		F2S3 - Recettes diverses	5
	Le Caire - Total		6 847
	Dakar	F3M1 - Aide à la réinstallation	30
		Dakar - Total	
	Nairobi	F1M1 - Aide à la réinstallation	25 350
		F1M2 - Aide au rapatriement	383
		F1M3 - Aide au transport d'experts et de boursiers	522
		F1R2 - Retour et réintégration de nationaux qualifiés	22
	Nairobi - Total		26 277
	Prétoiria	F4G4 - Activités de recherche et de Forum	3
		F4M1 - Aide à la réinstallation	30
F4M2 - Aide au rapatriement		50	
F4M4 - Aide aux déplacements dans les situations d'après-crise		6 575	
Prétoiria - Total		6 658	
Afrique et Moyen-Orient - Total		39 812	
Amériques	Buenos Aires	L1H2 - Assistance et conseils concernant la santé en contexte migratoire	79
		L1M1 - Aide à la réinstallation	430
		L1M2 - Aide au rapatriement	114
		L1M3 - Aide au transport d'experts et de boursiers	3 109
		L1R2 - Retour et réintégration de nationaux qualifiés	55
		L1T1 - Coopération technique en matière de gestion des flux migratoires et assistance technique institutionnelle	32
		L1T2 - Renforcement des capacités institutionnelles par le transfert des ressources humaines qualifiées	29
	Buenos Aires - Total		3 848
	Lima	L2M1 - Aide à la réinstallation	1 848
		L2M3 - Aide au transport d'experts et de boursiers	5 080
		L2R2 - Retour et réintégration de nationaux qualifiés	491
		L2T1 - Coopération technique en matière de gestion des flux migratoires et assistance technique institutionnelle	56
	Lima - Total		7 475
	San José	L3M1 - Aide à la réinstallation	721
		L3M2 - Aide au rapatriement	170
		L3M3 - Aide au transport d'experts et de boursiers	133
		L3T1 - Coopération technique en matière de gestion des flux migratoires et assistance technique institutionnelle	3
		L3T2 - Renforcement des capacités institutionnelles par le transfert des ressources humaines qualifiées	39
	San José - Total		1 066
	Washington, D.C.	L4M1 - Aide à la réinstallation	3 607
L4M3 - Aide au transport d'experts et de boursiers		158	
L4R1 - Aide au retour profitant aux migrants comme aux gouvernements		118	
Washington, D.C. - Total		3 883	
Amériques - Total		16 272	
Asie et Océanie	Islamabad	A3H2 - Assistance et conseils concernant la santé en contexte migratoire	1
		A3M1 - Aide à la réinstallation	6 640
		A3M2 - Aide au rapatriement	162 107
		A3R1 - Aide au retour profitant aux migrants comme aux gouvernements	71
		A3T1 - Coopération technique en matière de gestion des flux migratoires et assistance technique institutionnelle	6
	Islamabad - Total		168 825
	Manille	A1C2 - Aide aux victimes de la traite	235
		A1H1 - Evaluation, du point de vue sanitaire, de l'aptitude des migrants à voyager	1
		A1M1 - Aide à la réinstallation	14 119
		A1M4 - Aide aux déplacements dans les situations d'après-crise	45 808
		A1R1 - Aide au retour profitant aux migrants comme aux gouvernements	823
		A1R2 - Retour et réintégration de nationaux qualifiés	1
A1T3 - Renforcement des capacités institutionnelles par l'échange d'experts		16	
Manille - Total		61 003	
Asie et Océanie - Total		229 828	
Europe	Bonn	EBM1 - Aide à la réinstallation	6 572
		EBR1 - Aide au retour profitant aux migrants comme aux gouvernements	68 634
	Bonn - Total		75 206
	Bruxelles	E2C1 - Aide à la prévention de la traite	34
		E2C2 - Aide aux victimes de la traite	97
		E2H3 - Assistance sanitaire dans les situations migratoires d'après-crise	248
		E2M1 - Aide à la réinstallation	10 551
		E2R1 - Aide au retour profitant aux migrants comme aux gouvernements	12 094
	Bruxelles - Total		23 024
	Rome	ERC1 - Aide à la prévention de la traite	20
		ERM1 - Aide à la réinstallation	17
		ERM2 - Aide au rapatriement	14
		ERR1 - Aide au retour profitant aux migrants comme aux gouvernements	709
	Rome - Total		760
	Vienne	E1C1 - Aide à la prévention de la traite	44
		E1C2 - Aide aux victimes de la traite	295
		E1H3 - Assistance sanitaire dans les situations migratoires d'après-crise	80
		E1M1 - Aide à la réinstallation	33 778
		E1M2 - Aide au rapatriement	145
		E1M4 - Aide aux déplacements dans les situations d'après-crise	461
E1R1 - Aide au retour profitant aux migrants comme aux gouvernements		30 858	
E1R2 - Retour et réintégration de nationaux qualifiés		3	
E1T1 - Coopération technique en matière de gestion des flux migratoires et assistance technique institutionnelle		1	
Vienne - Total		65 665	
Europe Total		164 655	
Activités globales	Activités globales	XXC2 - Aide aux victimes de la traite	7
		XXG1 - Aide aux opérations humanitaires d'urgence (HEOA)	95
		XXM1 - Aide à la réinstallation	69
Activités globales - Total		171	
Total général		450 738	

Tableau 7 : Mouvements au titre des projets pour l'Afrique et le Moyen-Orient

Secteur de service	Sous-catégorie de secteur de services	Projet		Nom du projet	Nombre total de migrants	
		Activité	Financement			
BR Le Caire						
Mouvements	F2M1 - Aide à la réinstallation	169	921	REINSTALLATION DEPUIS LE MOYEN-ORIENT	3 324	
		407	414	REINSTALLATION DE REFUGIES AU DEPART DE LA JORDANIE	8	
		408	388	REF M-O & AFR - CROIX-ROUGE SUEDOISE	1 529	
			CNL	REF M-O & AFR - PAYS-BAS	32	
			CNO	REF M-O & AFR - NORVEGE	1 437	
CSE	REF M-O & AFR - SUEDE	512				
Mouvement - Total					6 842	
Personnel et services essentiels	F2S3 - Recettes diverses	JF2	803	BR LE CAIRE - OPS - RECETTES DIVERSES	5	
Le Caire - Total					6 847	
BR Dakar						
Mouvements	F3M1 - Aide à la réinstallation	070	912	TRANSPORT DE REFUGIES VERS DES PAYS DE REINSTALLATION	30	
Dakar - Total					30	
BR Nairobi						
Mouvements	F1M1 - Aide à la réinstallation	120	CUS	EVACUATION DE POPULATION EXPOSEES DU CONGO VERS LE BENIN	294	
		162	921	REINSTALLATION DEPUIS L'AFRIQUE - FONDS EU	18 661	
		358	810	REFUGIES D'AFRIQUE REINST. AU CANADA - PREPAYE	187	
			CCA	REFUGIES D'AFRIQUE REINST. AU CANADA - MANDAT	3 377	
		408	239	REGROUPEMENT FAMILIAL AUX PAYS-BAS	2	
			249	REF M-O & AFR - MINIST FINLANDAIS DU TRAVAIL	201	
			810	REFUGIES M-O & AFR - PREPAYE PAR REpond	1 136	
			CDK	REFUGIES M-O ET AFR. - DANEMARK	1 418	
			CS2	REF M-O & AFR - GOUV SUEDE 2 MILLIONS COURR	14	
		409	810	VISA LOTERIE DIVERSIF. ETATS-UNIS DEPUIS AFR	60	
F1M1 - Aide à la réinstallation - Total					25 350	
	F1M2 - Aide au rapatriement	410	414	RAPATRIEMENT REFUGIES DEPUIS LE KENYA	383	
	F1M3 - Aide aux déplacements d'experts et de boursiers	807	810	PROGRAMME APPUI AUX BOURSIERS - PREPAYE PAR REpondANTS	522	
Mouvement - Total					26 255	
Aide au retour	F1R2 - Retour et réintégration de nationaux qualifiés	802	243	RETOUR DE NATIONAUX AFRICAINS QUALIFIES	22	
Aide au retour - Total					22	
Nairobi - Total					26 277	
BR Prétoria						
Mouvements	F4M1 - Aide à la réinstallation	408	414	REFUGIES M-O- & AFR - HCR	30	
	F4M2 - Aide au rapatriement	056	912	RAPATRIEMENT VOLONTAIRE DE REFUGIES DIFFERENTES ORIGINES	21	
		411	414	RAPATRIEMENT VOLONTAIRE DE REFUGIES D'AFRIQUE DU SUD	29	
	F4M2 - Aide au rapatriement - Total					50
	F4M4 - Aide aux déplacements dans les situations d'après-crise	270	800	ZAMBIE - REINSTALLATION DE REFUGIES	2 575	
271		243	REINSTALLATION DE REF DE L'OUEST DE LA ZAMBIE	4 000		
F4M4 - Aide aux déplacements dans les situations d'après-crise					6 575	
Mouvement - Total					6 655	
Appui aux programmes de caractère général	F4G4 - Activités de recherche et de Forum	E47	800	SEMINAIRE REGIONAL SUR LA MIGRATION DE MAIN-D'OEUVRE POUR L'AFRIQUE AUSTRALE	3	
Appui aux programmes de caractère général - Total					3	
Prétoria - Total					6 658	
Total général					39 812	

Tableau 8 : Mouvements au titre des projets pour les Amériques

Secteur de services	Sous-catégorie de secteur de services	Projet		Nom du projet	Nombre total de migrants	
		Activité	Financement			
BR Buenos Aires						
Mouvements	L1M1 - Aide à la réinstallation	603	810	MIGR DE NAT VERS AUTRES REG - PREP REPOND	430	
	L1M2 - Aide au rapatriement	011	912	RAPAT VOLONT DE REF DU SUD DE L'AMER LAT	8	
		484	CCL	COMPTE SPECIAL CHILIENS (CSA)	106	
	L1M2 - Aide au rapatriement - Total				114	
	L1M3 - Aide au transport d'experts et de boursiers	757	343	CTPD - OEA	145	
			810	COOP TECH AGR GOUV ARG & ONU - PREP REPOND	2 964	
L1M3 - Aide au transport d'experts et de boursiers - Total				3 109		
Mouvement - Total					3 653	
Migration et santé	L1H2 - Assistance et conseils concernant la santé en contexte migratoire	C05	424	SOUTIEN AU PROJET MIGR. MERE/ENFANT	7	
			CAR	RENFORCEMENT INST & COOP-ARGENTINE	72	
Migration et santé - Total					79	
Coopération technique en matière de migration	L1T1 - Coopération technique en matière de gestion des flux migratoires et assistance technique institutionnelle	758	800	PLACMI	16	
		C06	800	COOP OIM - 16 ETUDES SUR PROJETS FINANCES OIM	14	
		C12	800	PROMOTION ETUDES UNIV SUP SUR MIGR	2	
	L1T1 - Coopération technique en matière de gestion des flux migratoires et assistance technique institutionnelle - Total				32	
	L1T2 - Renforcement des capacités institutionnelles par le transfert des ressources humaines qualifiées	763	810	LARAP (ALLEMAGNE) - REINT. - AUTOFINANCE	14	
		T34	CAR	ACCORD AVEC SETCIP ARGENTINE	15	
L1T2 - Renforcement des capacités institutionnelles par le transfert des ressources humaines qualifiées - Total				29		
Coopération technique en matière de migration Total					61	
Aide au retour	L1R2 - Retour et réintégration de nationaux qualifiés	703	810	INT & REINT POUR AMERIQUE LAT - PREPAYE	55	
Buenos Aires - Total					3 848	
BR Lima						
Mouvements	L2M1 - Aide à la réinstallation	601	810	MIGR DE NAT VERS AMER DU NORD - PREP REPOND	1 848	
	L2M3 - Aide au transport d'experts et de boursiers	753	810	SOUTIEN PROG POUR BOURSIERS - PREP REPOND	5 003	
		757	CCO	CTPD FINANCE PAR GOUVERNEMENT COLOMBIEN	77	
L2M3 - Aide au transport d'experts et de boursiers - Total				5 080		
Mouvement - Total					6 928	
Aide au retour	L2R2 - Retour et réintégration de nationaux qualifiés	701	810	RETOUR DE NAT LATINO AMER QUAL - PREP REPOND	490	
		C34	800	GESTION FONDS POUR TRANSFERT RES HUM QUAL	1	
Aide au retour - Total					491	
Coopération technique en matière de migration	L2T1 - Coopération technique en matière de gestion des flux migratoires et assistance technique institutionnelle	T27	CCO	PROG. PROTECT PERSONNES MENACEES CO1	53	
		T31	800	PROG. TEMPOR SORTIE PERSONNES VULN CO1	3	
Coopération technique en matière de migration - Total					56	
Lima - Total					7 475	
BR San José						
Mouvements	L3M1 - Aide à la réinstallation	354	CCA	REFUGIES D'AMER LAT VERS CANADA - WARRANT	707	
		570	810	ASSIST.PROG.MIGRANTS VERS E.U. PRAMEU - CR1	14	
	L3M1 - Aide à la réinstallation - Total				721	
	L3M2 - Aide au rapatriement	404	006	912	RAPAT VOLONT DU NORD DE L'AMERIQUE LATINE	27
			213	REFUGIES D'AMERIQUE LATINE - CEAR	16	
			388	REFUGIES D'AM. LAT. - CROIX ROUGE SUEDOISE	19	
			810	REFUGIES D'AMERIQUE LATINE - PREP REPOND	73	
			CNO	REFUGIES D'AMERIQUE LATINE - NORVEGE	31	
	CSE	REFUGIES D'AMERIQUE LATINE - SUEDE	4			
	L3M2 - Aide au rapatriement - Total				170	
L3M3 - Aide au transport d'experts et de boursiers	705	810	RETOUR DE BOURSIERS MOINS 1 AN VERS AMERIQUE LATINE - PREPAYE REPOND	133		
Mouvement - Total					1 024	
Coopération technique en matière de migration	L3T1 - Coopération technique en matière de gestion des flux migratoires et assistance technique institutionnelle	775	OIM	GUATEMALA -COOP MULTIL W/ INSTIT	3	
	L3T2 - Renforcement des capacités institutionnelles par le transfert des ressources humaines qualifiées	702	810	MIGR SELECT VERS AMERIQUE LATINE - PREPAYE REPOND	39	
Coopération technique en matière de migration - Total					42	
San José - Total					1 066	
BR Washington						
Mouvements	L4M1 - Aide à la réinstallation	106	921	REINST DE CUBA VERS EU - FONDS EU	2 667	
			CUS	CUBAINS DE GUANTANAMO VERS PANAMA	29	
		108	921	HAITIENS VERS EU - FONDS EU	24	
		404	CDK	REF AMER LAT - DANEMARK	3	
		493	810	PROJ PREP USSR - PREPAYE REPOND	874	
		607	810	PROCESSUS VISA MIGR HAITIENS VERS CANADA	10	
	L4M1 - Aide à la réinstallation - Total				3 607	
L4M3 - Aide au transport d'experts et de boursiers	613	810	AIDE VOYAGE MOND (GAT) - WASHINGTON	158		
Mouvement - Total					3 765	
Aide au retour	L4R1 - Aide au retour profitant aux migrants comme aux gouvernements	185	CUS	RETOURS VERS DIVERS PAYS TIERS M.	2	
		187	CUS	RETOUR DE 6 NAT. BRESIL DEPUIS LE COSTA RICA	6	
		188	CUS	RETOURS DU NICARAGUA - GROUPES I A V	8	
		189	CUS	RETOUR DE NAT HAITIENS DU NICARAGUA	7	
		290	CUS	RETOUR 50 NAT EQUATOR DU GUATEMALA	70	
		291	CUS	RPT 2 EQUATORIENS DU GUATEMALA	6	
		292	CUS	RPT RESERVE - 2000 - 3	5	
		293	CUS	RPT RESERVE - 2000 - 4	13	
		295	CUS	RPT RETOUR 1 PERUVIEN DEPUIS LE GUATEMALA	1	
Aide au retour - Total					118	
Washington, D.C. - Total					3 883	
Total général					16 272	

Tableau 9 : Mouvements au titre des projets pour l'Asie et l'Océanie

Secteur de services	Sous-catégorie de seteur de services	Projet		Nom du projet	Nombre total de migrants	
		Activité	Financement			
BR Islamabad						
Mouvements	A3M1 - Aide à la réinstallation	161	921	REINSTALLATION EN PROVENANCE D'ASIE DU SUD-EST	2 824	
		355	CCA	REFUGIES D'ASIE VERS LE CANADA - WARRANT	1 614	
		405	249		REFUGIES D'ASIE - MINISTERE FINLANDAIS DU TRAVAIL	355
			250		REFUGIES INDOCHINE- CROIX ROUGE FINLANDAISE	4
			272		REFUGIES D'ASIE - CROIX ROUGE ISLANDAISE	2
			388		AUTRES REF. INDOCHINOIS - CROIX ROUGE SUEDOISE	220
			414		PROJ HCR (ACCORD NON SIGNE) GENEVE - HCR	6
			810		REFUGIES D'ASIE - PREPAYE PAR REPONDANTS	102
			CDK		REFUGIES D'ASIE - DANEMARK	843
			CIE		REFUGIES D'ASIE - IRLANDE	61
			CNO		REFUGIES D'ASIE - NORVEGE	310
		CSE		REFUGIES D'ASIE - SUEDE	299	
		A3M1 - Aide à la réinstallation - Total				6 640
	A3M2 - Aide au rapatriement	433	414	AFGHAN RAPATRIES D'IRAN - HCR	159 244	
434		414	PROGRAMME RAPAT KURDES HCR	2 863		
A3M2 - Aide au rapatriement - Total				162 107		
Mouvement - Total					168 747	
Aide au retour	A3R1 - Aide au retour profitant aux migrants comme aux gouvernements	896	800	TURKMENISTAN -RETOUR DE TAJIKS	71	
Coopération technique en matière de migration	A3T1 - Coopération technique en matière de gestion des flux migratoires et assistance technique institutionnelle	908	800	PROGR. HUMANIT. AIDE DEPLACEM. - HTAP	6	
Migration et santé	A3H2 - Assistance et conseils concernant la santé en contexte migratoire	852	299	PROG. MED. ITAL POUR AFGH.- MIN. ITAL. AFF. ETR.	1	
Islamabad - Total					168 825	
BR Manille						
Mouvements	A1M1 - Aide à la réinstallation	133	921	REINSTALLATION DE THAILANDE - FONDS EU	728	
		134	921	REINST D'ASIE DU SUD-EST (SAUF THAILANDE) - FONDS EU	23	
		355	810	REFUGIES D'ASIE VERS LE CANADA - PREPAYE	1 765	
		455	810	ODP DU VIET NAM VERS L'EUROPE	5	
		459	810	ODP DU VIET NAM VERS LES ETATS-UNIS - PREP. REPONDANTS	1 836	
			921	ODP DU VIETNAM VERS LES E.U. - FONDS EU	3 497	
			ARR	MOUVEMENTS AUSTRALIE & NOUV ZEL - PREPAYE ARRIVEE	608	
		470	CAU	MOUVEMENTS FINANCES PAR GOUV AUSTRALIEN	4 183	
			DEP	MOUVEMENTS AUSTRAL ET NOUV ZEL - PREPAYE AU DEPART	1 292	
			ODP	DEPARTS ORGANISES DU VIETNAM	47	
	474	800	AUTRES ODP DU VIET NAM - APPELS FONDS ET RSV-OIM	135		
A1M1 - Aide à la réinstallation - Total				14 119		
A1M4 - Aide aux déplacements dans les situations d'après-crise	252	800	TRANSPORT RETOURS DU TIMOR OCC VERS LE TIMOR OR	45 808		
Mouvement - Total					59 927	
Aide au retour	A1R1 - Aide au retour profitant aux migrants comme aux gouvernements	251	800	PROJET D'ASSISTANCE AU TIMOR	779	
		360	800	INDONESIE: SOINS ET RET VOL MIGRANTS IRREGULIERS	42	
		R16	CAU	AIDE AU RETOUR DE DEUX NATIONAUX AFGHANS. AU1	2	
	A1R1 - Aide au retour profitant aux migrants comme aux gouvernements - Total				823	
A1R2 - Retour et réintégration de nationaux qualifiés	255	800	RETOUR NATIONAUX QUALIFIES TIMOR ORIENTAL	1		
Aide au retour - Total					824	
Lutte contre la traite des êtres humains	A1C2 - Aide aux victimes de la traite	608	800	RETOUR ET REINST. FEMMES/ENFANTS VICTIMES TRAFIQUANTS	235	
Lutte contre la traite des êtres humains - Total					235	
Coopération technique en matière de migration	A1T3 - Renforcement des capacités institutionnelles par l'échange d'experts	768	800	EXPERTS AUSTRALIENS VOLONTAIRES	16	
Migration et santé	A1H1 - Evaluation du point de vue sanitaire, de l'aptitude des migrants à voyager	A30	810	TRAITEMENT CAS MEDICAUX AU CAMBODGE	1	
Manille - Total					61 003	
Total général					229 828	

Tableau 10 : Mouvements au titre des projets pour l'Europe

Secteur de service	Sous-catégorie de secteur de services	Projet		Nom du projet	Nombre total de migrants
		Activité	Financement		
BR Bonn					
Aide au retour	EBR1 - Aide au retour profitant aux migrants comme aux gouvernements	301	CDE	REAG GLOBAL - GOUVERNEMENT ALLEMAND	36
		303	265	KHRP (KOSOVO) - MINISTERE DE L'INTERIEUR	2 963
		304	265	KHRP(KOSOVO) - NON-HEP - MINISTERE DE L'INTERIEUR	53 767
		305	CDE	REAG BOSNIE - GOUVERNEMENT ALLEMAND	6 363
		306	CDE	REAG SPECIAL - GOUVERNEMENT ALLEMAND	4 882
		312	810	PROGRAMME SPECIAL AIDE MIGRATOIRE (SMAP)	623
Aide au retour - Total					68 634
Mouvements	EBM1 - Aide à la réinstallation	168	921	REINST. REFUGIES DEPUIS L'ALLEMAGNE - FONDS EU	6 572
BR Bonn - Total					75 206
BR Bruxelles					
Aide au retour	E2R1 - Aide au retour profitant aux migrants comme aux gouvernements	217	CLU	RETOUR VOL D'ALBANAIS DU KOSOVO AU DEPART DU LUXEMBOURG	191
		221	CBE	RET. ET REINT. DE KOSOVARS ALBANOPH. DE BELGIQUE (RKB)	2 199
		256	CGB	RETOUR D'OTAGES AFGHANS - GOUVERNEMENT ROYAUME-UNI	75
		321	CBE	DEMANDEUR D'ASILE REAB BELGIQUE	3 181
		331	321	MINISTERE JUSTICE PAYS-BAS REAN	3 085
		337	CPT	PROGRAMME PILOTE - RET. VOLONTAIRE EX-PORTUGAL	349
		339	800	RETOUR/REINT DEMANDEURS ASILE DEBOUTES FINLANDE	3
			CFI	RETOUR/REINT DEMANDEURS ASILE DEBOUTES	59
		342	800	RETOUR VOLONTAIRE DEMANDEURS ASILE DEBOUTES DEPUIS FINLANDE	1 065
		344	CFI	RETOUR ET REINST ALBANAIS DU KOSOVO DEPUIS FINLANDE	274
		346	CGB	PROGRAMME PILOTE RETOUR VOLONTAIRE - ROYAUME-UNI	491
		347	800	AIDE AU RETOUR DE LETTONIE VERS RUSSIE	530
		361	243	RETOUR ET AIDE CONSEILS (RCA EUROPE)	390
		560	CBE	RETOUR VOLONTAIRES DE BOSNIAQUES DEPUIS BELGIQUE (RBB)	4
		951	800	RETOUR MIGRANTS BLOQUES DEPART ETATS BALTES (SMIBAL)	197
R20	FOR	RETOUR VOLONTAIRE NAT IRAQ DEPART SUISSE	1		
Aide au retour - Total					12 094
Mouvements	E2M1 - Aide à la réinstallation	025	911	REGROUPEMENT FAMILIAL EN FRANCE - UNHCR	487
		105	912	REINSTALLATION/TRANSIT DE REFUGIES - DIVERS PAYS	1 002
		165	921	REINSTALLATION NON-EUROPEENS DEPUIS EUROPE	5 506
		345	XXX	MOUVEMENTS EN PROVENANCE/VERS SUISSE	536
			810	REMBOURSABLES PAR ENTITES SUISSES (ONG/CANTON)	0
		401	213	REFUGIES D'EUROPE - CEAR	23
			232	REFUGIES D'EUROPE OR. EN EUROPE - CONSEIL DANOIS DES REF	5
			239	REGROUPEMENT FAMILIAL AUX PAYS-BAS	765
			249	REFUGIES D'EUROPE - MINISTERE FINLANDAIS TRAVAIL	167
			272	REFUGIES D'EUROPE - CROIX ROUGE ISLANDAISE	9
			388	REFUGIES D'EUROPE - CROIX ROUGE SUEDOISE	164
			414	REFUGIES D'EUROPE - UNHCR	4
			422	REFUGIES D'EUROPE DE L'EST - HIAS	10
			CDK	REFUGIES D'EUROPE - DANEMARK	137
			CLU	REFUGIES D'EUROPE DE L'EST - LUXEMBOURG	1
			CNL	REFUGIES D'EUROPE - PAYS-BAS	45
			CNO	REFUGIES D'EUROPE - NORVEGE	342
			CS2	REFUGIES D'EUROPE - SUEDE	24
			CSE	REFUGIES D'EUROPE - SUEDE	173
			611	810	AIDE AUX DEPLACEMENTS - ESPAGNE
Mouvement - Total					10 551
Migration et santé	E2H3 - Assistance sanitaire dans les situations migratoires d'après-crise	A54	800	GESTION TRANSIT REG DE CAS COMPLEXES KOSOVO	226
		A62	800	RENFORCEMENT CAPAC - CHIRURGIE CARDIAQUE TIRANA	22
Migration et santé - Total					248
Lutte contre la traite des êtres humains	E2C1 - Aide à la prévention de la traite	F16	CIT	LUTTE CONTRE TRAITE FEMMES ET ENFANTS BALKANS - IT	34
	E2C2 - Aide aux victimes de la traite	614	800	RETOUR/REINT VICTIMES TRAITE ALBANIE	97
Lutte contre la traite des êtres humains - Total					131
BR Bruxelles - Total					
BR Rome					
Aide au retour	ERR1 - Aide au retour profitant aux migrants comme aux gouvernements	343	800	RETOUR VOLONTAIRE ET REINT D'ITALIE VERS BALKANS	471
		R15	CIT	AIDE RETOURS VOLONTAIRES ET REINT KOSOVARS EN ITALIE	238
Aide au retour - Total					709
Mouvements	ERM1 - Aide à la réinstallation	443	CIT	COMPTE OPER. HUM. URGENCE ITALIE	17
	ERM2 - Aide au rapatriement	603	INP	RAPATRIEMENT CITOYENS NON-RESSORT. U.E. DEPUIS L'ITALIE	14
Mouvement - Total					31
Lutte contre la traite des êtres humains	ERC1 - Aide à la prévention de la traite	669	CIT	PREVENTION DE LA TRAITE - KOSOVO/ALBANIE	20
BR Rome - Total					760

Tableau 10 : Mouvements au titre des projets pour l'Europe (suite)

Secteur de services	Sous-catégorie de secteur de services	Projet		Nom du projet	Nombre total de migrants	
		Activité	Financement			
BR Vienne						
Mouvements	E1M1 - Aide à la réinstallation	163	SAT	TRANSPORT AUTO-ORGANISE DEPUIS MOSCOU SIEGE USE	3 923	
			921	REINSTALLATION REFUGIES EX-URSS - FONDS E.-U.	3 879	
		167	SAT	TRANSPORT AUTO-ORGANISE DEPUIS KIEV SIEGE USE	1 680	
			921	REINSTALLATION REFUGIES D'UKRAINE - FONDS E.-U.	6 184	
		203	921	KOSOVARS - USRP	2 688	
			810	REFUGIES D'EUROPE VERS CANADA - PREPAYE	483	
		351	CCA	REFUGIES D'EUROPE VERS CANADA - WARRANT	2 805	
			810	REFUGIES D'EUROPE - PREPAYE REPONDANTS	162	
		401	CAT	RAPATRIEMENT VOLONTAIRE D'AUTRICHE	418	
			CHU	REFUGIES EUROPE EST EN EUROPE - HONGRIE	458	
			238	PROG URGENCE YOUG - DIRECT DAN ETRANG	9	
		499	249	PROG URGENCE YOUG - MIN FINLANDAIS TRAVAIL	216	
			272	PROG. URGENCE YOUG. - CROIX ROUGE ISLANDAISE	24	
			388	YEP - CROIX ROUGE SUEDOISE	9	
			810	YEP - PREPAYE REPONDANT	65	
			921	PROG URGENCE YOUG - FONDS EU	9 835	
			CDK	PROG. URGENCE YOUG. - DANEMARK	2	
			CGB	PROG. URGENCE YOUG. - GOUVERNEMENT BRITANNIQUE	13	
			CIE	PROG. URGENCE YOUG. - IRLANDE	72	
			CNO	PROG. URGENCE YOUG. - NORVEGE	441	
	CSE		PROG. URGENCE YOUG. - SUEDE	362		
	DRC		RETOUR DE BOSNIAQUES DU DANEMARK - CONSEIL DANOIS DES REF	50		
	E1M1 - Aide à la réinstallation - Total					33 778
	E1M2 - Aide au rapatriement	066	414	REINT RAPAT DE REFUGIES EN CROATIE	53	
		541	414	RAPAT VOL REFUGIES DEPUIS FED RUSSIE	92	
	E1M2 - Aide au rapatriement - Total					145
	E1M4 - Aide aux déplacements dans les situations d'après-crise	202	CCA	MEDIC/TRANSPORT REFUGIES KOSOVO VERS/EN PROVENANCE CANADA	461	
	Mouvement - Total					34 384
	Aide au retour	E1R1 - Aide au retour profitant aux migrants comme aux gouvernements	207	800	PROGRAMME RETOUR HUMAN KOSOVO (KHRP)	26 220
			210	CUS	RETOURS HUMANITAIRES DEPUIS LES ETATS-UNIS AU KOSOVO	887
			561	800	PROGRAMME DE RETOUR DEPUIS L'EUROPE CENTRALE	369
			567	800	RETOURS TRANSFRONTIERES - CROATIE/BOSNIE-HERZEGOVINE	3 219
			GRF	800	FOND GENERAL DE RETOUR EN BOSNIE	142
R19			CNO	RETOUR VOL NATIONAUX IRAQ DE NORVEGE	9	
R21			438	RETOURS VOL NATIONAUX IRAQ DU DANEMARK	2	
R22		CGB	MIGRANTS IRRÉGULIERS CHINOIS BLOQUÉS ETRANGER HR1	10		
E1R1 - Aide au retour profitant aux migrants comme aux gouvernements - Total					30 858	
E1R2 - Retour et réintégration de nationaux qualifiés	RQN	800	RETOUR ET REINT NATIONAUX QUALIFIES BOSNIE-HERZEGOVINE	3		
Aide au retour - Total					30 861	
Lutte contre la traite des êtres humains	E1C1 - Aide à la prévention de la traite	F20	800	LUTTE CONTRE TRAITE MACEDOINE PROG MK1	44	
		568	CUS	RETOUR MIGR VICTIMES TRAITE DE BOSNIE	183	
	E1C2 - Aide aux victimes de la traite	F11	800	RETOUR REINT DE FEMMES VICTIMES TRAITE KOSOVO	73	
		F15	CCH	RETOUR REINT FEMMES/ENF VICT TRAITE DE EX-REP YOUG DE MAC	39	
E1C2 - Aide aux victimes de la traite - Total					295	
Lutte contre la traite des êtres humains - Total					339	
Migration et santé	E1H3 - Assistance sanitaire dans les situations migratoires d'après-crise	A33	CSE	EQUIPES MEDIC VERS BOSNIE - SUEDE	34	
		A60	800	TRAITEMENT PSYCHOSOC ET TRAUMAT KOSOVO	13	
		A65	CSE	EQUIPE MEDIC SUEDOISE POUR KOSOVO ET BOSNIE-HERZEGOVINE	33	
Migration et santé - Total					80	
Coopération technique en matière de migration	E1T1 - Coopération technique en matière de gestion des flux migratoires et assistance technique institutionnelle	226	CUS	CORPS PROTECTION KOSOVO (KPC) - FORMATION	1	
Coopération technique en matière de migration - Total					1	
BR Vienne - Total					65 665	
Total général					164 655	

Tableau 11 : Mouvements par région de départ et de destination

Régions / BR / Région de destination			Afrique et Moyen-Orient							Afrique et Moyen-Orient Total	Amériques					Amériques Total	
			Région de départ			Le Caire	Dakar	Nairobi			Prétoria	Buenos Aires	Lima	San José	Washington		
Région	BR	Région d'émigration	Moyen-Orient	Afrique du Nord	Afrique de l'Ouest	Afrique centrale	Afrique de l'Est	Corne de l'Afrique	Afrique australe	Cône Sud	Pays andins	Amérique du Sud, autres	Caraïbes	Amérique centrale et Mexique	Amérique du Nord		
M I G R A T I O N S O R D I N A I R E S	Afrique et Moyen-Orient	Le Caire	Moyen-Orient	1	1	5			4	11	4				4 165	4 169	
			Afrique du Nord					4	16	20					3 693	3 693	
		Dakar	Afrique de l'Ouest			35	1	9		6	51				7 527	7 527	
			Afrique centrale			313					313	1				33	34
		Nairobi	Afrique de l'Est	21	5	36	50	232	296	18	658					9 062	9 062
		Corne de l'Afrique			3		34			40					1 218	1 218	
	Prétoria	Afrique australe			8	28	4	19	6 588	6 647					894	894	
	Afrique et Moyen-Orient - Total			22	6	400	79	283	335	6 615	7 740	5			26 592	26 597	
	Amériques	Buenos Aires	Cône Sud	47	4	5	1			57	2 939	272		43	257	483	3 994
			Pays andins	8						8	345	58	1	69	282	3 043	3 798
San José		Caraïbes								9	23		41	2 715	2 788		
		Amérique centrale et Mexique	7						3	79	316	1	92	161	248	897	
Washington		Amérique du Nord			4		3	1	5	13	37	122	7	66	1	233	
Amériques - Total			62	4	9	1	3	1	8	88	3 409	791	2	211	807	6 490	
Asie et Océanie	Dacca	Asie du Sud					12	2	14					1	310	311	
	Islamabad	Asie centrale	3		2				5						123	123	
		Asie du Sud-Ouest						1	1						4 233	4 233	
	Manille	Australie et Nouvelle-Zélande										1					1
		Extrême-Orient				1		3		4						26	26
		Mélanésie						1		1							
	Asie du Sud-Est	4		2			1		7					8 164	8 164		
Asie et Océanie - Total			7		4	1	12	8	32		1			1 12 856	12 858		
Europe	Bonn	Europe occidentale	367	43	171	14	6	44	15	660	26	13	6		7 063	7 108	
	Bruxelles	Etats baltes	1		4	1		1		7					2	2	
		Pays nordiques	23		1	1	1	2		30	43	2	1	1	6	53	
		Europe méridionale		1	184					192	74	109		5	36	632	856
		Europe occidentale	65	48	105	32	12	32	18	312	58	218	22	9	3	1 592	1 902
	Rome	Europe méridionale		2	16	8	1	2		29	5	16			87	108	
	Vienne	Caucase													79	79	
		Europe centrale	31	25	21			1	3	81	1	12			16 893	16 906	
		Europe orientale	1	1	24	20	2	22	1	71	1	1			16 576	16 578	
		Europe du Sud-Est	2	1	12	1	9	2	1	28					3 492	3 492	
Europe - Total			490	121	538	77	31	106	47	1 410	208	371	22	21	40	46 422	
Migrations ordinaires - Total			581	131	951	158	329	450	6 670	9 270	3 622	1 163	24	232	848	92 360	
M i g r a t i o n s d e m a s s e	Islamabad	Asie du Sud-Ouest	2 863							2 863							
	Manille	Australie et Nouvelle-Zélande															
		Asie du Sud-Est															
Migrations de masse - Total			2 863							2 863							
Total général			3 444	131	951	158	329	450	6 670	12 133	3 622	1 163	24	232	848	92 360	

Tableau 12 : Mouvements à destination de l'Afrique et du Moyen-Orient

REGION DE DEPART			REGION DE DESTINATION																						
Région	BR	Pays	Afrique centrale				Afrique de l'Est			Corne de l'Afrique					Moyen-Orient										
			Burundi	République centrafricaine	Congo	Rép. dém. du Congo	Rwanda	Kenya	Ouganda	Rép.-Unie de Tanzanie	Djibouti	Erythrée	Ethiopie	Somalie	Soudan	Bahreïn	Iraq	Israël	Jordanie	Liban	Territoire palestinien occupé	Arabie saoudite	République arabe syrienne	Emirats arabes unis	Yémen
Afrique et Moyen-Orient	Le Caire	Egypte						4		1			15												1
		Jordanie											4												
		Liban																							
		République arabe syrienne																							
	Dakar	Bénin					1																		
		Cameroun																							
		Ghana							9																
		Sénégal																							
	Nairobi	Burundi																							
		République centrafricaine																							
		Comores				1																			
		Congo																							
		Rép. Dém. Du Congo																							
		Ethiopie						15	3																
		Kenya	2			1	27		157		1	31		236								1		1	
		Seychelles																							
	Prétoiria	Soudan							16																
Ouganda		13			1	5	58	11		9		19					10								
Rép.-Unie de Tanzanie							6										9								
Angola																									
Botswana									1								1								
Mozambique																	1								
Amérique	Buenos Aires	Argentine													4		5								
		Chili															37								
		Uruguay			1												1								
	Lima	Colombie																3							
		Equateur																1							
		Pérou																3							
		Venezuela																1							
San José	Costa Rica																7								
	Panama																								
Washington	Canada							1																	
	Etats-Unis d'Amérique							1	1					1											
Amérique - Total					1			2	1				1	4		58									
Asie et Océanie	Dacca	Bangladesh											1												
		Inde						11	1			1													
	Islamabad	Iran (Rép. Islamique d')															2 863								
		Kirghizistan																							
		Pakistan										1													
		Turkménistan																3							
	Manille	Chine					1						3												
Indonésie											1											1	3		
Papouasie-Nouvelle-Guinée												1													
Thaïlande																									
Asie et Océanie - Total						1	11	1		1	5	2		2 866							1	3			
Europe	Bonn	Allemagne	3		2	8	1	6		1	9	26	2	6			10	67	206	1		77	6		
		Belgique	4		1	14	5	5			1		3						5			5			
	Bruxelles	Danemark															2								
		Finlande				1					1		2						20						
		Lettonie																					1		
		Lituanie				1									1										
		Pays-Bas		1		4						4	4	7	11			4	15	10		7	4	1	
		Norvège																	1						
		Portugal																							
		Espagne																							
		Suisse			1	1	1											2		3					
		Royaume-Uni							2	5		1			1				1	2	6				
	Rome	Italie		7			1		1			1	1												
		Autriche																	12	5			4		
	Vienne	Bulgarie						1						1											
		Hongrie												1					2	4			4		
		Fédération de Russie	1		10	6	1				1		14	3	1									1	
Turquie							7	1	1				1												
Ukraine				2					2				3												
Europe - Total			8	8	16	35	10	20	9	2	4	14	54	14	20		6	15	99	259	1	97	6	7	
Total Général			23	11	17	54	53	113	203	13	8	17	100	28	297	4	2 872	92	99	259	1	1	98	7	11

REGION DE DESTINATION																																										
Afrique du Nord					Afrique australe								Afrique de l'Ouest														Total															
Algérie	Egypte	Jamahirya arabe lybienne	Maroc	Tunisie	Angola	Botswana	Lesotho	Madagascar	Malawi	Mozambique	Namibie	Afrique du Sud	Zambie	Zimbabwe	Bénin	Burkina Faso	Cameroun	Cap-Vert	Tchad	Côte d'Ivoire	Gambie	Ghana	Guinée	Guinée-Bissau	Libéria	Mali		Mauritanie	Niger	Nigeria	Sao Tomé-et-Principe	Sénégal	Sierra Leone	Togo								
																																		20								
	1																																		5							
																	5																		1							
																																				5						
																34		1																		1						
																																					35					
															6																					9						
																																					6					
																6	9																				15					
																1																					1					
																																						1				
																	1																					1				
																		2	294																			296				
	1	4				1				1		3						5						3							3						24					
												2																			12							489				
													3																									3				
																																							16			
																						4	8				1											143				
																																							22			
																																							2			
																																							7			
																																							1			
						1																																	53			
																																							6 583			
																																							1			
	1	5				1	1				3	11	11	6 586	2	47	16	300				2	4	8	3		1										7 740					
	1	3																																					17			
																																								38		
																																								2		
																																								3		
																																								1		
																																								3		
																																								1		
																																								7		
																																								4		
																																								9		
	1	3																																						88		
																																								1		
																																								13		
																																									2 863	
																																									2	
																																									1	
																																									3	
																																									4	
																																									5	
																																									1	
																																									2	
																																									25	
																																									4	
																																									3	
																																										3
	13	20	1	3		3						4	1		4																									148		
																																									3	
																																										187
																																									5	
																																									15	
																																									24	
																																										29
																																										40
																																										4
																																										41
																																										64
																																										24
																																										7
	52	45	3	12	9	17	2	2	1		8	7	2	1	7	5	4	44	9	4	11	1	31	34	167	1	2	12	8	111	11	16	3	64				1 410				
	54	53	3	12	9	18	3	2	1	5	14	18	13	6 587	9	53	20	344	9	4	14	5	42	37	167	2	4	12	8 128	11	16	8	67				12 133					

Tableau 13 : Mouvements à destination des Amériques

REGION DE DEPART			REGION DE DESTINATION																							Total													
			Pays andins					Caraïbes							Amérique centrale et Mexique						Amérique du Nord		Amér. du Sud Autres		Cône Sud														
Région	BR	Pays	Bolivie	Colombie	Equateur	Pérou	Venezuela	Barbade	Cuba	Dominique	République dominicaine	Grenade	Guadeloupe	Haiti	Jamaïque	Martinique	Porto Rico	Trinité-et-Tobago	Belize	Costa Rica	El Salvador	Guatemala	Honduras	Mexique	Nicaragua	Panama	Canada	Etats-Unis d'Amérique	Guyane	Suriname	Argentine	Brésil	Chili	Paraguay	Uruguay				
Afrique et Moyen-Orient	Le Caire	Algérie																									5									5			
		Egypte																										576	3 112									3 688	
		Jordanie																										167	568				4					739	
		Koweït																											93									93	
		Liban																										199	1 131									1 330	
		Arabie Saoudite																										3	274									277	
		République arabe syrienne																										467	1 110									1 577	
	République du Yémen																										3	150									153		
	Dakar	Bénin																										6	1 274									1 280	
		Cameroun																										36	670									706	
		Côte d'Ivoire																										11	175									186	
		Gabon																										1										1	
		Gambie																										90	315									405	
		Ghana																										74	2 458									2 532	
		Guinée																										86	1 965									2 051	
		Libéria																											12									12	
		Mali																										9	42									51	
		Nigéria																											3										3
	Sénégal																											7	289									296	
	Togo																											4										4	
	Nairobi	Congo																										2	3									5	
		Rép. dém du Congo																											22	5									27
		Djibouti																											72	37									109
		Erythrée																											2	4									6
		Ethiopie																											312	753									1 065
		Kenya																											830	7 547									8 377
		Rwanda																											1				1						2
		Soudan																											37	1									38
	Ouganda																											91	297									388	
	Rép.-Unie de Tanzanie																											288	9									297	
	Prétoria	Botswana																											29	51									80
		Madagascar																											4										4
		Malawi																											5										5
Mozambique																													17									17	
Afrique du Sud																												130	25									155	
Swaziland																												14										14	
Zambie																												64	231									295	
Zimbabwe																											8	316									324		
Afrique et Moyen-Orient - Total																											3 653	22 939		1	4						26 597		
Amériques	Buenos Aires	Argentine	36	61	25	19	29	1	23		14	1		3	1					16	6	30	30	24	9	17	17	155			2 556	185	46	19	44	3 367			
		Brésil		38		2	15																						8		9						23	95	
		Chili	1	22	5	1	9														14	4	9	12	82	1		47	255			11	7	1	6	7	494		
		Paraguay																											2							3	5		
		Uruguay		9																		1	2						3	6		4	3	4	1			33	
	Lima	Bolivie		8								3									6			5		1		1			4		3				31		
		Colombie				2	3	2		45		4						12	1		58	1	4	4	132	3	7	1 401	925	1		45	59	73		7	2 789		
		Equateur			13																7			8	5	1			81	377		6	10	6				514	
		Pérou	1	20						1								3			15				9	3			33	18		8	23					134	
	San José	Venezuela		9																	3			1	9			129	78		10	23	63		5		330		
Costa Rica		12	37	10	6	8					2						3					9	4	9	17	1		8	8	1	5	8	8	3			160		
Cuba		12	10			1																14						19	2 660		1						2 739		

Tableau 14 : Mouvements à destination de l'Asie et de l'Océanie

REGION DE DEPART			REGION DE DESTINATION																				Total										
			Australie et Nouvelle-Zélande		Asie centrale					Extrême-Orient				Mélanésie	Asie du Sud					Asie du Sud-Est					Asie du Sud-Ouest								
Région	BR	Pays	Australie	Nouvelle-Zélande	Kazakhstan	Kirghizistan	Mongolie	Tadjikistan	Turkménistan	Ouzbékistan	Chine	Admin. spéc. de Macao région de la Chine	Japon	République de Corée	Papouasie-Nouvelle-Guinée	Bangladesh	Inde	Myanmar	Népal	Sri Lanka	Cambodge	Timor oriental	Indonésie	Malaisie	Philippines	Thaïlande	Viet Nam	Afghanistan	Iran (Rép. islamique d')	Pakistan			
Afrique et Moyen-Orient	Le Caire	Egypte	403																													403	
		Jordanie	123															5															128
		Liban	109														37					2											148
		Arabie Saoudite	8	4																													12
		République arabe syrienne	84	4																													88
		Yémen	3																														3
	Dakar	Guinée	82																														82
		Nigéria	1																														1
	Nairobi	Djibouti	14																														14
		Erythrée	1																														1
		Ethiopie	171	36																													207
		Kenya	366	60														20													2	448	
		Soudan	101																														101
	Prétoria	Ouganda	10															1															11
		Botswana	14																														14
		Afrique du Sud	19	5																													24
		Zambie	1	1																													1
Zimbabwe	3																															3	
Afrique et Moyen-Orient - Total			1 512	110												37	26			2										2	1 689		
Amériques	Buenos Aires	Argentine	17	5									24				1						15									62	
		Brésil	3																														3
		Chili	56																						4								60
		Uruguay										1																					1
	Lima	Colombie	20																														20
		Equateur												1																			2
		Pérou	3																														3
		Venezuela	35	3																													38
	San José	Costa Rica	5																														5
		El Salvador	11															5															16
		Guatemala	1																														1
		Mexique	3																														3
Washington	Canada	1																														1	
	Etats-Unis d'Amérique	142																														142	
Amériques - Total			297	8							1	25				7						15	4							357			

Tableau 15 : Mouvements à destination de l'Europe

REGION DE DEPART			REGION DE DESTINATION																				
			Etats baltes			Caucase			Europe centrale					Europe orientale									
Région	BR	Pays	Estonie	Lettonie	Lituanie	Arménie	Azerbaïdjan	Géorgie	Autriche	Croatie	République tchèque	Hongrie	Pologne	Roumanie	Slovaquie	Slovénie	Bélarus	République de Moldova	Fédération de Russie	Ukraine			
Afrique et Moyen- Orient	Le Caire	Algérie																					
		Egypte																					
		Israël																					
		Jordanie									2												
		Koweït																					
		Liban																					
		Jamahiriya arabe libyenne																					
		Maroc																					
		Arabie saoudite																					
		République arabe syrienne																					
		Tunisie																					
		Emirats arabes unis																					
	Yémen																						
	Dakar	Bénin																					
		Burkina Faso																					
		Cameroun																					
		Tchad																					
		Côte d'Ivoire													1								
		Gabon																					
		Gambie																					
		Ghana																					
		Guinée																					
		Libéria																					
		Mauritanie																					
		Nairobi	Nigéria																				
	Sénégal																						
	Togo																						
	Burundi																						
	République centrafricaine																						
	Congo																						
	Rép. dém. du Congo										2		2										
	Djibouti																						
	Erythrée																						
Ethiopie																							
Prétoria	Kenya																						
	Rwanda																						
	Soudan																						
	Ouganda																						
	Rép.-Unie de Tanzanie																						
	Angola																						
Amérique	Buenos Aires	Madagascar																					
		Maurice																					
		Mozambique																					
		Afrique du Sud																					
	Lima	Zambie																					
		Zimbabwe																				7	
Afrique et Moyen-Orient - Total									2	2	2		1							7			
Amérique	Buenos Aires	Argentine									2	18									2		
		Brésil																					
		Chili								1		1		1							2		
		Uruguay								2													
	Lima	Bolivie																					
		Colombie								2		1	2	2							2		
		Equateur										1											
		Pérou										5											
	San José	Venezuela																					
		Costa Rica											3										
		Cuba																					
		République dominicaine																					
		El Salvador																					
		Guatemala																					
Haïti																							
Honduras																							
Washington D.C.	Mexique																						
	Nicaragua																						
	Panama																						
	Canada																						
Amérique - Total									5	10	23	3							4	2			

REGION DE DESTINATION																								
Pays nordiques					Europe du Sud-Est					Europe méridionale					Europe occidentale					Total				
Danemark	Finlande	Islande	Norvège	Suède	Bosnie-Herzégovine	Bulgarie	Macédoine (ex-Rép. youg. de)	Turquie	Yougoslavie	Albanie	Grèce	Italie	Malte	Portugal	Espagne	Belgique	France	Allemagne	Irlande		Pays-Bas	Suisse	Royaume-Uni	
																6			1				12	7
10			1	7																				30
5	1			4																	3			13
622	56		100	881	1												7	3	6	26	14	47	1 765	
15	5																			1			21	
61			10	20																	6	13	110	
				7																			7	
																					4		4	
2				72															1				75	
292	23		636	737								52				7	25	5		281	14	7	2 079	
																					1	3	4	
1			5																				6	
3			2	4																3	6	1	24	
5				3												1		2					11	
																	3						3	
1			1	3								4			4	10		2		9	4	1	40	
																	2				4		6	
				1												2	5					6	14	
																	2						2	
			2															4				8	14	
1	2														3	6	18			2		5	36	
8			1	19													9	3		2			15	
																							28	
1			2														20						20	
																	4			3	1		11	
				1												3	53						57	
				3																			3	
15			10	1												17							43	
				1								4					3				6		14	
			7														2				2	2	13	
5	4			12								19			3	29	87	9	5	31	12	16	236	
				16								5				4	8						33	
10			8	13																			31	
239	70		208	137								6			25	6	2	11	20	1	121	846		
157	40		417	112											38	16	5	25	19	3	108	940		
3				3											31	10			8			55		
			8	10												3	6		19	1	11	58		
25			12	4											20	10			4		8	14	97	
			7	4											19							2	32	
	3			3								5				6			1				18	
																	3					1	4	
4																							4	
																5			6			1	12	
4			5	6												2				10	8		35	
7				16												3	5			3			34	
																							34	
	1															1	1	4			1	2	17	
1 496	205		1 442	2 100	1							95			11	235	305	41	66	454	77	385	6 927	
			1								7	42		2	139	14	112	64			7	17	427	
												2			4								6	
				8								14		1	327	13	80	42		7	5	49	551	
															276			1				2	281	
															26			3					29	
1			30	7								50		1	456	17	105	25	1	20	28	60	810	
	1											25			75			4					106	
				6								5			77		10	3		2			108	
1			1	2			3					11			324	6	20	12		8	6	35	429	
				1								5			43			2					54	
3				9											11								23	
															1								1	
															17		2	3			1	1	24	
															42			2					44	
															2		24						26	
															29			4					33	
				3											8			1					12	
												1			22		1						24	
															1								1	
									442														442	
									907						5								912	
5	1		32	36		3			1 349	7		155		4	1 885	50	354	166	1	37	47	164	4 343	

Tableau 15 : Mouvements à destination de l'Europe (suite)

REGION DE DEPART			REGION DE DESTINATION																		
Région	BR	Pays	Etats baltes			Caucase			Europe centrale						Europe orientale						
			Estonie	Lettonie	Lituanie	Arménie	Azerbaïdjan	Géorgie	Autriche	Croatie	République tchèque	Hongrie	Pologne	Roumanie	Slovaquie	Slovénie	Bélarus	République de Moldova	Fédération de Russie	Ukraine	
Asie et Océanie	Dacca	Bangladesh																			
		Inde																			
		Népal																			
		Sri Lanka																			
	Islamabad	Iran (République islamique d')								2											
		Kazakhstan																			
		Kirghizistan																			
		Mongolie																			
		Pakistan								14											
		Turkménistan																			
	Manille	Ouzbékistan																			
		Australie													7						
		Cambodge																			
		Chine																			
		Indonésie																			
Japon																					
Malaisie																					
Nouvelle-Zélande																					
Philippines																					
Singapour																					
Iles Salomon																					
Thaïlande																					
Viet Nam																					
Asie et Océanie - Total									16					7							
Europe	Bonn	Allemagne	3	30	48	323	96	282	2	129	42	12	49	17	96		43	22	278	87	
		Albanie												34				67	3	5	
	Bruxelles	Belgique	3	2	12	108	3	58		4	177	12	8	184	688		23	38	194	96	
		Danemark																			
		Estonie					1											1	3		
		Finlande			21			2			75	23	991	4	318				5	6	
		France																			
		Grèce																		1	
		Islande																			
		Irlande																			
		Lettonie					9	9	6								3	2	550	8	
		Lituanie		1		6	19	2									2	16	44	9	
		Luxembourg																			
		Malte																			
		Pays-Bas		4	1	55	8	20		16	69	10	1	11	420	1	2	5	29	15	
		Norvège								8											
		Portugal		2	6			3		3					1		1	2	51	56	
		Espagne			1							2			1				1	2	
		Suède								3											
		Suisse					2	1	5	4										2	1
	Royaume-Uni	8	3		2	1	1	5		1	2	7	1			1	1	4	5		
	Rome	Italie								15			1	12				11	1	13	
		Autriche			1	8	1							7				2	4	3	
	Vienne	Azerbaïdjan																			
		Bélarus																			
		Bosnie-Herzégovine								5	1	232	1	60			2	91	1	26	
		Bulgarie																		11	
Croatie																					
Chypre																					
République tchèque					6	4							306				16				
Géorgie																					
Hongrie					29						1					1	57	9			
Pologne																					
Roumanie								4													
Fédération de Russie																					
Slovaquie																					
Macédoine (ex-Rép. Youg. de)														19		5	57	1	4		
Turquie																				2	
Ukraine																					
Yougoslavie													20						14		
Europe - Total			14	42	90	548	136	384	12	1 419	365	63	1 052	377	1 829	1	83	453	1 181	364	
Total général			14	42	90	548	136	384	35	1 421	377	86	1 056	384	1 829	1	83	453	1 192	366	

Tableau 16 : Mouvements en provenance de l'Afrique et du Moyen-Orient

PAYS DE DEPART			REGION DE DESTINATION															Total								
BR	Pays	Programme	Afrique et Moyen-Orient							Amériques		Asie et Océanie			Europe											
			Afrique centrale	Afrique de l'Est	Corne de l'Afrique	Moyen-Orient	Afrique du Nord	Afrique australe	Afrique de l'Ouest	Afrique et Moyen-Orient Total	Amérique du Nord	Cône Sud	Amériques Total	Australie et Nouvelle-Zélande	Asie du Sud	Asie du Sud-Ouest	Asie et Océanie Total	Europe centrale	Europe orientale	Pays nordiques	Europe du Sud-Est	Europe méridionale	Europe occidentale	Europe Total		
Le Caire	Algérie	Aide à la réinstallation								5		5											7	7	12	
	Egypte	Aide à la réinstallation		4	16					20	3 688	3 688	403				403			18			12	30	4 141	
	Israël	Aide à la réinstallation																		10			3	13	13	
	Jordanie	Recettes diverses												5				5								5
		Aide au rapatriement										4	4													4
	Koweït	Aide à la réinstallation			4	1					5	735	735	123				123	2		1 659	1		103	1 765	2 628
		Aide à la réinstallation										93	93								20			1	21	114
	Liban	Aide aux opérations humanitaires d'urgence (HEOA)					1				1				39			39								40
		Aide à la réinstallation										1 330	1 330	109				109			91			19	110	1 549
	Jamahiriya arabe libyenne	Aide à la réinstallation																			7				7	7
	Maroc	Aide à la réinstallation																						4	4	4
	Arabie saoudite	Aide à la réinstallation										277	277	12				12			74			1	75	364
	République arabe syrienne	Aide à la réinstallation							5		5	1 577	1 577	88				88			1 688		52	339	2 079	3 749
	Tunisie	Aide à la réinstallation																						4	4	4
	Emirats arabes unis	Aide à la réinstallation																			6				6	6
Yémen	Aide à la réinstallation										153	153	3				3			9			15	24	180	
Le Caire - Total			4	20	1	1	5	31	7 858	4	7 862	738	44	782	2	3 582	1	52	508	4 145	12 820					
Dakar	Bénin	Aide au rapatriement	1							1															1	
	Bénin	Aide à la réinstallation									1 280	1 280								8			3	11	1 291	
	Burkina Faso	Aide à la réinstallation																					3	3	3	
	Cameroun	Aide au rapatriement					1				1															1
		Aide à la réinstallation					34				34	706	706						1		5		8	26	40	780
	Tchad	Aide à la réinstallation																					6	6	6	
	Côte d'Ivoire	Aide à la réinstallation									186	186								1			13	14	200	
	Gabon	Aide à la réinstallation									1	1											2	2	3	
	Gambie	Aide à la réinstallation									405	405								2			12	14	419	
	Ghana	Aide à la réinstallation		9							9	2 532	2 532								2		3	31	36	2 577
	Guinée	Aide à la réinstallation									2 051	2 051	82				82			1			14	15	2 148	
	Libéria	Aide à la réinstallation									12	12								28				28	40	
	Mali	Aide à la réinstallation									51	51													51	
	Mauritanie	Aide à la réinstallation																						20	20	20
	Nigéria	Aide à la réinstallation										3	3	1				1			3			8	11	15
Sénégal	Aide à la réinstallation										296	296								1			56	57	353	
	Retour et réintégration de nationaux qualifiés					6				6															6	
Togo	Aide à la réinstallation									4	4								3				3	7		
Dakar - Total			1	9			6	35	51	7 527	7 527	83		83	1	54		11	194	260	7 921					

Nairobi	Burundi	Aide à la réinstallation								15	15								26		17	43	58	
	République centrafricaine	Aide à la réinstallation								1	1								1		4	9	14	15
	Comores	Aide à la réinstallation	1								1													1
	Congo	Aide à la réinstallation								1	1	5	5						7			6	13	19
	Rép. dém. du Congo	Aide à la réinstallation								296	296	27	27					4	21	22	189	236	559	
	Djibouti	Aide à la réinstallation										109	109	14					16	5	12	33	156	
	Erythrée	Aide à la réinstallation										6	6	1					31				31	38
	Ethiopie	Aide à la réinstallation		15				3	3			21	1 065	1 065	207				654	6	186	846	2 139	
		Retour et réintégration de nationaux qualifiés		3								3												3
	Kenya	Aide au rapatriement	17	155	204				3			379												379
		Aide à la réinstallation		2	63	1	3	1	3			73	8 307	8 307	419				726			198	924	9 723
		Retour et réintégration de nationaux qualifiés	2									2												2
		Aide au transport d'experts et de boursiers	11		1	1	2	3	17			35	70	70	7	20	2				16	16	150	
	Rwanda	Aide à la réinstallation										1	1	2					6		49	55	57	
	Seychelles	Activités de recherche et de forum							3			3												3
	Soudan	Aide aux opérations humanitaires d'urgence (HEOA)		6								6												6
		Aide à la réinstallation		10								10	38	38	101				18		40	58	207	
	Ouganda	Renforcement des capacités institutionnelles par l'échange d'experts										1			1									1
		Aide au rapatriement			1							1												1
Aide à la réinstallation		19	62	27				4	13		125	388	388	9	1			41		56	97	620		
Aide au transport d'experts et de boursiers			7		10						17												17	
Rép.-Unie de Tanzanie	Aide à la réinstallation		1					7			8	297	297					11		21	32	337		
	Aide au transport d'experts et de boursiers		5		9						14												14	
Nairobi - Total			50	266	296	21	5	21	352	1 011	10 313	1	10 314	759	21	2	782	4	1 558	37	799	2 398	14 505	
Prétoiria	Angola	Aide à la réinstallation							2		2							6	5	7	18	20		
	Botswana	Aide au rapatriement		1					5			6	1	1										7
		Aide à la réinstallation			1							1	79	79	14			14						94
	Madagascar	Aide à la réinstallation										4	4							4	4	8		
	Malawi	Aide à la réinstallation										5	5										5	
	Maurice	Aide à la réinstallation																4				4	4	
	Mozambique	Aide au rapatriement			1							1												1
		Aide à la réinstallation											17	17							12	12	29	
	Afrique du Sud	Aide au rapatriement	8	1	12				1	1		23												23
		Aide à la réinstallation	17	1	5					7		30	155	155	24				15		20	35	244	
	Swaziland	Aide à la réinstallation										14	14											14
	Zambie	Aide aux déplacements dans les situations d'après-crise							6	575		6 575												6 575
		Aide à la réinstallation	3						5			8	295	295	1				23		11	34	338	
	Zimbabwe	Aide à la réinstallation		1								1	10	10					1		5	6	17	
Aide au transport d'experts et de boursiers												314	314	3				7		1	3	11	328	
Prétoiria - Total			28	4	19				6 588	8	6 647	894		894	42		42	7	49	6	62	124	7 707	
Total général			79	283	335	22	6	6 615	400	7 740	26 592	5	26 597	1 622	65	2	1 689	7	7 5 243	1	106	1 563	6 927	42 953

Tableau 17 : Mouvements en provenance des Amériques

PAYS DE DEPART			REGION DE DESTINATION																							Total					
			Afrique et Moyen-Orient						Amériques						Asie et Océanie				Europe												
BR	Pays	Programme	Afrique centrale	Afrique de l'Est	Come de l'Afrique	Moyen-Orient	Afrique du Nord	Afrique australe	Afrique de l'Ouest	Afrique et Moyen-Orient Total	Pays andins	Caribes	Amérique centrale et Mexique	Amérique du Nord	Amérique du Sud, et autres	Cône Sud	Amériques Total	Australie et Nouvelle-Zélande	Extrême-Orient	Asie du Sud	Asie du Sud-Est	Asie et Océanie Total	Europe centrale	Europe orientale	Pays nordiques	Europe du Sud-Est	Europe méridionale	Europe occidentale	Europe Total		
Buenos Aires	Argentine	Renforcement des capacités institutionnelles par le transfert des ressources humaines qualifiées														12	12											1	2	3	15
		Assistance et conseils concernant la santé en contexte migratoire															79	79													79
		Aide au rapatriement						1			1	1					7	8									1		3	4	13
		Aide à la réinstallation									3							3											8	8	11
		Retour et réintégration de nationaux qualifiés									81		12					93													93
		Coopération technique en matière de gestion des flux migratoires et assistance technique institutionnelle									4	2	1				9	16													16
		Aide au transport d'experts et de boursiers					9	3	4	16	82	40	119	172	2 743	3 156	22	24	1	15	62	20	2					178	212	412	3 646
	Brésil	Aide migration santé dans les situations d'après-crise																										2	2	2	
		Aide au rapatriement														6	6													6	
		Aide à la réinstallation																3											3	3	
		Retour et réintégration de nationaux qualifiés								37						3	40													40	
		Aide au transport d'experts et de boursiers								18						31	49											4	4	53	
	Chili	Aide au rapatriement											1	2	3									2	2		1	5	8		
		Aide à la réinstallation									5	1	46		52	49									3		17	9	29	130	
		Retour et réintégration de nationaux qualifiés								31	38				7	76											1	1	77		
		Aide au transport d'experts et de boursiers					37	1	38	2	83	255	23	363	7		4	11	1	2	3					323	187	516	928		
	Paraguay	Coopération technique en matière de gestion des flux migratoires et assistance technique institutionnelle														1	1												1		
		Aide au transport d'experts et de boursiers														4	4												4		
	Uruguay	Aide au rapatriement								1	2				3														3		
		Aide à la réinstallation											2		2									2			270	272	274		
		Retour et réintégration de nationaux qualifiés								8	1				9														9		
		Aide au transport d'experts et de boursiers	1			1			2				7	12	19					1							6	3	9	31	
	Buenos Aires - Total			1			47	4	5	57	272	43	257	483	2 939	3 994	81	25	1	19	126	25	4	9				814	413	1 265	5 442

Tableau 17 : Mouvements en provenance des Amériques (suite)

PAYS DE DEPART			REGION DE DESTINATION																	Total												
			Afrique et Moyen-Orient						Amériques					Asie et Océanie				Europe														
BR	Pays	Programme	Afrique centrale	Afrique de l'Est	Cornes de l'Afrique	Moyen-Orient	Afrique du Nord	Afrique australe	Afrique de l'Ouest	Afrique et Moyen-Orient Total	Pays andins	Carabes	Amérique centrale et Mexique	Amérique du Nord	Amérique du Sud, et autres	Cône Sud	Amériques Total	Australie et Nouvelle-Zélande	Extrême-Orient	Asie du Sud	Asie du Sud-Est	Asie et Océanie Total	Europe centrale	Europe orientale	Pays nordiques	Europe du Sud-Est	Europe méridionale	Europe occidentale	Europe Total			
San José	Costa Rica	Aide au rapatriement								14								14													14	
		Aide à la réinstallation												3				3	5					5								8
		Retour et réintégration de nationaux qualifiés								44	2	17		1				64										4				68
		Aide au retour profitant aux migrants comme aux gouvernements															6	6														6
		Coopération technique en matière de gestion des flux migratoires et assistance technique institutionnelle															1	1														1
	Cuba	Aide au transport d'experts et de boursiers							3	3	15	3	24	13		17		72							3	1		44	2		50	125
		Aide aux opérations humanitaires d'urgence (HEOA)									1							1														1
		Aide au rapatriement																									8					8
		Aide à la réinstallation								12		23	2 679					2 714									4					2 718
	République dominicaine	Retour et réintégration de nationaux qualifiés											12					12														12
		Aide au transport d'experts et de boursiers								10						1		12											11			23
		Aide au rapatriement															2	2											1			3
	El Salvador	Coopération technique en matière de gestion des flux migratoires et assistance technique institutionnelle														1		1														1
		Aide au transport d'experts et de boursiers														1		1														1
		Aide au rapatriement								3								3			5			5								8
	Guatemala	Aide à la réinstallation												77				77	11					11								88
		Aide au transport d'experts et de boursiers								4	72	26	5		15		122											17	7	24	146	
		Aide au rapatriement								25		1				2	28															28
		Aide à la réinstallation												84				84	1					1								85
		Aide au retour profitant aux migrants comme aux gouvernements								83							83															83
	Haïti	Coopération technique en matière de gestion des flux migratoires et assistance technique institutionnelle								2		1				1	4															4
		Aide au transport d'experts et de boursiers											6	3		3		12										42	2	44	56	
		Aide au rapatriement												4				4											1			5
	Honduras	Aide à la réinstallation												1	32			33											1	24	25	58
		Coopération technique en matière de gestion des flux migratoires et assistance technique institutionnelle														4	4															4
		Renforcement des capacités institutionnelles par le transfert des ressources humaines qualifiées																											1			1
		Aide au rapatriement														1	1															1
	Honduras	Aide à la réinstallation												14				14														14
		Aide au transport d'experts et de boursiers								19	40	40				11	110											28	4	32	142	

Tableau 18 : Mouvements en provenance de l'Asie et de l'Océanie

PAYS DE DEPART			REGION DE DESTINATION																Total									
			Afrique et Moyen-Orient					Amériques			Asie et Océanie						Europe											
BR	Pays	Programme	Afrique centrale	Afrique de l'Est	Corne de l'Afrique	Moyen-Orient	Afrique de l'Ouest	Afrique et Moyen-Orient Total	Pays andins	Amérique centrale et Mexique	Amérique du Nord	Amériques Total	Australie et Nouvelle-Zélande	Asie centrale	Extrême-Orient	Mélanésie	Asie du Sud	Asie du Sud-Est	Asie du Sud-Ouest	Asie et Océanie Total	Europe centrale	Pays nordiques	Europe du Sud-Est	Europe méridionale	Europe occidentale	Europe Total		
Dacca	Bangladesh	Aide aux opérations humanitaires d'urgence (HEOA)			1			1																			1	
		Aide à la réinstallation																					5		18		23	23
	Inde	Renforcement des capacités institutionnelles par le transfert des ressources humaines qualifiées								1		1															1	
		Aide à la réinstallation		1	1				2			310	310	1								1		41		12	53	366
		Aide au transport d'experts et de boursiers		11					11																			11
	Népal	Aide à la réinstallation																						2				2
Sri Lanka	Aide à la réinstallation																						13		124		137	137
Dacca - Total			12	2			14	1	310	311	1									1	61		154	215	541	107		
Islamabad	Iran (République islamique d')	Aide au rapatriement				2 863		2 863			96	96	30						159 244	159 244							162 107	
		Aide à la réinstallation									96	96	30							33	63	2	850		10	106	968	1 127
		Aide à la réinstallation									30	30													2		2	32
	Kazakhstan	Coopération technique en matière de gestion des flux migratoires et assistance technique institutionnelle												2													2	
	Kirghizistan	Aide aux opérations humanitaires d'urgence (HEOA)					2	2																			2	
		Aide à la réinstallation																							3		3	3
	Mongolie	Aide à la réinstallation																					1				1	1
	Pakistan	Assistance et conseils concernant la santé en contexte migratoire																								1		1
		Aide au rapatriement			1			1																				1
		Aide à la réinstallation									4 137	4 137	381					5				386	14	910	15	299	1 238	5 761
Turkménistan	Aide à la réinstallation													71									1				1	
	Aide au retour profitant aux migrants comme aux gouvernements																										71	
	Coopération technique en matière de gestion des flux migratoires et assistance technique institutionnelle				3		3																				3	
Ouzbékistan	Aide à la réinstallation										93	93											10		17		27	120
Islamabad - Total			1	2 866	2	2 869		4 356	4 356	411	73		5				159 277	159 766	16	1 772	15	27	411	2 241	169 232	120		
Manille	Australie	Renforcement des capacités institutionnelles par l'échange d'experts													14						14						14	
		Aide aux déplacements dans les situations d'après-crise																	105			105					105	
		Retour et réintégration de nationaux qualifiés																	1			1					2	
		Aide au retour profitant aux migrants comme aux gouvernements											30						611	2		643		181			181	824

Tableau 19 : Mouvements en provenance de l'Europe

PAYS DE DEPART			REGION DE DESTINATION																							Total												
BR	Pays	Programme	Afrique et Moyen-Orient						Amériques					Asie et Océanie					Europe																			
			Afrique centrale	Afrique de l'Est	Corne de l'Afrique	Moyen-Orient	Afrique du Nord	Afrique australe	Afrique de l'Ouest	Afrique et Moyen-Orient Total	Pays andins	Carabbes	Amérique centrale et Mexique	Amérique du Nord	Amériques du Sud, autres	Cône Sud	Amériques Total	Australie et Nouvelle-Zélande	Asie centrale	Extrême-Orient	Asie du Sud	Asie du Sud-Est	Asie du Sud-Ouest	Asie et Océanie Total	Etats baltes		Caucase	Europe centrale	Europe orientale	Pays nordiques	Europe du Sud-Est	Europe méridionale	Europe occidentale	Europe Total				
Bonn	Allemagne	Renforcement des capacités institutionnelles par le transfert des ressources humaines qualifiées													14	14																				14		
		Assistance sanitaire dans les situations migratoires d'après-crise																																1		1		
		Aide à la réinstallation											6 573				6 573	293																	8	2	10	6 876
		Aide au retour profitant aux migrants comme aux gouvernements	14	6	44	367	43	15	171	660	9	6		490	12	517	655	63	24	119	131	391	1 383	81	701	347	430	6	64 355	131	21	66 072		68 632				
		Aide au transport d'experts et de boursiers										4				4																				4		
Bonn - Total			14	6	44	367	43	15	171	660	13	6	7 063	26	7 108	948	63	24	119	131	391	1 676	81	701	347	430	14	64 356	131	23	66 083	75 527						
Bruxelles	Albanie	Aide aux victimes de la traite																																	97			
		Aide aux opérations humanitaires d'urgence (HEOA)																										1	13					14	14			
		Assistance sanitaire dans les situations migratoires d'après-crise													3	3																3	51	54	57			
		Aide aux déplacements dans les situations d'après-crise														5	5																		5			
		Aide à la réinstallation														121	121	71														3	5	8	200			
	Belgique	Assistance sanitaire dans les situations migratoires d'après-crise																																5	5			
		Aide au rapatriement	1							1					1	1																	1		3			
		Aide à la réinstallation														5	5																		5			
		Retour et réintégration de nationaux qualifiés								1	3				10	13																			14			
		Aide au retour profitant aux migrants comme aux gouvernements	23	5	4	10	10	3	68	123	85	3		39	22	149	7	260		12	4	43	326	17	169	1 073	351		3 100	80			4 790	5 388				
	France	Coopération technique en matière de gestion des flux migratoires et assistance technique institutionnelle																															1		1	1		
		Aide au transport d'experts et de boursiers									6					6																				6		
		Aide à la réinstallation													1	1																			1	61		
		Aide au retour profitant aux migrants comme aux gouvernements								2																								1 017		1 017	1 019	
		Aide au retour profitant aux migrants comme aux gouvernements																																		5	6	
	Finlande	Aide à la réinstallation				2				2					2	2																				4		
		Aide au retour profitant aux migrants comme aux gouvernements	1	1		20			1	23		1				1		2			2	13	17	21	2	1 411	11		314	4				1 763	1 804			
		Aide aux opérations humanitaires d'urgence (HEOA)									1					1																				2		
		Aide à la réinstallation																4																		4		
		Retour et réintégration de nationaux qualifiés									1		2		4	7																				7		
Grèce	Aide au retour profitant aux migrants comme aux gouvernements																																544		544	544		
	Aide au transport d'experts et de boursiers									19				6	25																				25			
	Aide aux opérations humanitaires d'urgence (HEOA)																																		1	1		
Islande	Aide à la réinstallation															423																			423	314	737	
	Aide à la réinstallation																																	8		8		

Tableau 20 : Les 15 bureaux principaux en termes de mouvements

Bureau	Nombre de migrants
Téhéran	163 189
Bonn	75 529
Kupang	39 973
Bern - Siège/TMS	19 626
Nairobi	12 815
Zagreb	11 625
Moscou	8 606
Kiev	8 278
Amman	7 979
Ho Chi Minh-Ville	6 944
Lusaka	6 885
Vienne	6 389
Belgrade	6 198
Islamabad	5 898
Helsinki	5 778
Autres (62 bureaux)	65 026
Total général	450 738

