

CONSEJO

Centésima décima quinta Reunión

INFORME FINANCIERO DEL EJERCICIO ANUAL TERMINADO EL 31 DE DICIEMBRE DE 2023

ÍNDICE

INFORME DE GESTIÓN.....	2
OPINIÓN DEL AUDITOR EXTERNO	3
ASPECTOS FINANCIEROS SOBRESALIENTES	6
ESTADO DE LA SITUACIÓN FINANCIERA.....	13
ESTADO DE LOS RESULTADOS FINANCIEROS.....	14
ESTADO DE LOS CAMBIOS EN EL CAPITAL PROPIO	15
ESTADO DE LOS FLUJOS DE EFECTIVO.....	16
ESTADO COMPARATIVO DEL PRESUPUESTO CON LOS IMPORTES REALES (PROGRAMAS DE OPERACIONES)	17
ESTADO COMPARATIVO DE LOS RESULTADOS FINANCIEROS CON EL PRESUPUESTO (PROGRAMA DE ADMINISTRACIÓN)	18
NOTAS REFERENTES A LOS ESTADOS FINANCIEROS.....	19
APÉNDICES	
Apéndice 1 Contribuciones prorrateadas (Programa de Administración)	64
Apéndice 2 Contribuciones prorrateadas pendientes de pago (Programa de Administración).....	68
Apéndice 3 Estado de los resultados financieros por esfera de servicio.....	71
Apéndice 4 Fuentes y asignación de Ingresos de Apoyo Operacional.....	72
I. Ingresos de Apoyo Operacional.....	72
II. Reserva de Ingresos de Apoyo Operacional.....	73
III. Retiro de la reserva de Ingresos de Apoyo Operacional.....	73
IV. Fondo de la OIM para el Desarrollo	74
Apéndice 5 Gastos por emplazamiento.....	75
Apéndice 6 Fondo de Préstamos a los Refugiados	80
Apéndice 7 Lista de contribuciones voluntarias por donante (Programas de Operaciones)	82
Apéndice 8 Lista de contribuciones voluntarias por donante y por programa o proyecto (Programas de Operaciones).....	84
Apéndice 9 Lista de servicios en especie recibidos	133

INFORME DE GESTIÓN



23 de mayo de 2024

INFORME DE GESTIÓN

El Informe Financiero de la OIM tiene por finalidad presentar la información financiera de la Organización de manera transparente y accesible. Por lo tanto, se considera como un instrumento de gestión integral en el marco global de rendición de cuentas e integridad financiera de la Organización.

Los Estados Financieros y la información conexas sobre la situación financiera se han establecido de conformidad con las Normas Internacionales de Contabilidad del Sector Público (NICSP), el Reglamento Financiero de la OIM y las resoluciones pertinentes, aprobados por los órganos rectores de la Organización. Las contribuciones provenientes de los Gobiernos y otras fuentes se han utilizado única y exclusivamente para los fines específicos a los cuales fueron destinadas. Todas las transacciones se han documentado debidamente.

El sistema de control interno relativo a la presentación de informes financieros tiene por objeto proporcionar garantías razonables sobre la fiabilidad de la presentación de informes financieros y la preparación de los Estados Financieros para fines externos, de conformidad con el Reglamento Financiero. Este sistema comprende políticas y procedimientos pertinentes para: i) el mantenimiento de registros que, con un grado razonable de detalle, reflejan de manera exacta y veraz la transacción; ii) la provisión de garantías razonables de que las transacciones se consignaron adecuadamente para permitir la preparación de los Estados Financieros, habiéndose ejecutado aquellas referentes a los ingresos y los gastos de conformidad con las autorizaciones de gestión consignadas en el Reglamento Financiero de la Organización; y iii) la provisión de garantías razonables con relación a la prevención y la detección oportunas de cualquier adquisición, utilización o enajenación no autorizada de los activos de la Organización. Habida cuenta de las limitaciones inherentes a una Organización descentralizada, el control interno de los informes financieros presentados no siempre permite prevenir o detectar todas las inexactitudes.

Por consiguiente, expresamos nuestra opinión y convicción de que los Estados Financieros aquí consignados reflejan de manera justa y veraz la situación financiera de la Organización al 31 de diciembre de 2023. Durante el proceso de auditoría externa, la OIM ha proporcionado al Servicio de Auditoría de Ghana toda la información pertinente, así como el acceso a la misma, conforme a lo estipulado en el mandato de auditoría conferido. La opinión del Auditor Externo, el Auditor General de Ghana, se recoge en la página siguiente.

Joseph Samuel Appiah
Contralor y Director del Departamento
de Gestión Financiera y Administrativa

Amy Pope
Directora General

Leonel Guzmán
Director de la División de Finanzas y
Contabilidad

OPINIÓN DEL AUDITOR EXTERNO

[Papel membretado que reza:

REPÚBLICA DE GHANA

OFICINA DEL AUDITOR GENERAL

Ministry block O, P.O. Box M 96, Accra (Ghana)
Tel.: +233 (0) 302 664928 / 675496 Fax: +233 (0) 302 662493
Sitio web: www.ghaudit.org

Nº de referencia: **AG/01/24/13**

Nº de referencia del destinatario:

6 de mayo de 2024

Estimada Sra. Amy Pope:

Informe de auditoría del Auditor Externo sobre los Estados Financieros de la Organización Internacional para las Migraciones para el ejercicio terminado el 31 de diciembre de 2023

Tengo el honor de hacerle llegar los Estados Financieros de la Organización Internacional para las Migraciones correspondientes al ejercicio terminado el 31 de diciembre de 2023. He efectuado la auditoría de estos Estados y expresado mi opinión al respecto.

Hago propicia la oportunidad para reiterarle las seguridades de mi más alta consideración.

Atentamente,

(firma)

Johnson Akuamoah-Asiedu
(Auditor General)

Sra. Amy E. Pope
Directora General
Organización Internacional para las Migraciones
17, route des Morillons
CH 1211
Ginebra 19
Suiza

OPINIÓN DEL AUDITOR EXTERNO (continuación)

INFORME INDEPENDIENTE DEL AUDITOR EXTERNO

EL PRESIDENTE CENTÉSIMA DÉCIMA QUINTA REUNIÓN DEL CONSEJO ORGANIZACIÓN INTERNACIONAL PARA LAS MIGRACIONES

Informe sobre los Estados Financieros

Hemos auditado los Estados Financieros de la Organización Internacional para las Migraciones (OIM) al 31 de diciembre de 2023, que se desglosan como sigue: el Estado de la Situación Financiera, el Estado de los Resultados Financieros, el Estado de los Cambios en el Capital Propio, el Estado de los Flujos de Efectivo, el Estado Comparativo del Presupuesto con los Importes Reales (Programas de Operaciones), el Estado Comparativo de los Resultados Financieros con el Presupuesto (Programa de Administración) y las notas referentes a los Estados Financieros, así como un resumen de las Políticas Contables Destacadas.

Opinión

A nuestro juicio, los Estados Financieros adjuntos reflejan adecuadamente, en lo esencial, la situación financiera de la OIM al 31 de diciembre de 2023, así como sus resultados financieros y flujos de efectivo para el ejercicio terminado en esa fecha, de conformidad con las Normas Internacionales de Contabilidad del Sector Público (NICSP).

Fundamento de la opinión

La auditoría se ha realizado de conformidad con las Normas Internacionales de Auditoría. Las responsabilidades que nos atañen en virtud de esas normas se describen en la sección titulada "Responsabilidades de los auditores con respecto a la auditoría de los Estados Financieros". Somos una entidad independiente de la OIM, como exigen los requisitos éticos aplicables a nuestra auditoría de los Estados Financieros, y hemos cumplido las demás responsabilidades éticas que nos incumben, de conformidad con esos requisitos. Consideramos que la evidencia de auditoría obtenida es suficiente y adecuada y podemos fundamentar nuestra opinión en ella.

Responsabilidades de la Administración y de los encargados de la gobernanza en lo que respecta a los Estados Financieros

El Director General es responsable de la preparación y la presentación fiel de los Estados Financieros, de conformidad con las NICSP, así como de los controles internos que estime necesarios para la elaboración de Estados Financieros exentos de inexactitudes, ya sea por fraude o por error.

En la preparación de los Estados Financieros, incumbe al Director General la responsabilidad de evaluar la capacidad de la OIM de proseguir sus actividades, presentando información, en su caso, sobre las cuestiones que afecten al principio contable de su funcionamiento, salvo que el Director General tenga intención de liquidar la OIM o de poner fin a sus actividades, o no tenga otra alternativa realista que hacerlo.

Los encargados de la gobernanza son responsables de supervisar el proceso de presentación de información financiera de la OIM.

Responsabilidades de los auditores con respecto a la auditoría de los Estados Financieros

Nuestros objetivos consisten en obtener una garantía razonable de que los Estados Financieros no contengan inexactitudes significativas, ya sea por fraude o por error, y en presentar un informe de auditoría que incluya nuestra opinión. Una garantía razonable es un nivel elevado de garantía, pero no basta para asegurar que una auditoría llevada a cabo de conformidad con las Normas Internacionales de Auditoría detecte sistemáticamente cualquier inexactitud significativa existente. Las inexactitudes pueden dimanar del fraude o del error y se consideran significativas cuando es razonable esperar que estas, de forma individual o en conjunto, incidan en las decisiones económicas que adopten los usuarios sobre la base de los Estados Financieros.

OPINIÓN DEL AUDITOR EXTERNO (continuación)

En una auditoría realizada de conformidad con las Normas Internacionales de Auditoría, ejercemos nuestro juicio profesional y mantenemos cierto escepticismo profesional a lo largo de toda la auditoría. También hacemos lo siguiente:

- a. Determinamos y evaluamos el riesgo de que haya inexactitudes significativas en los Estados Financieros, ya sea por fraude o por error, diseñamos y aplicamos los procedimientos de auditoría adecuados para responder a esos riesgos, y obtenemos evidencia de auditoría suficiente y apropiada para fundamentar nuestra opinión. El riesgo de no detectar una inexactitud significativa derivada de fraude es mayor que el de no detectar una que es producto de un error, pues cuando hay fraude puede haber también connivencia, falsificación, omisiones intencionales, declaraciones falsas o evasión de los controles internos;
- b. Procuramos comprender los controles internos pertinentes para la auditoría, con el fin de diseñar procedimientos de auditoría adecuados a las circunstancias, pero sin el propósito de expresar una opinión sobre la eficacia de los controles internos de la OIM;
- c. Evaluamos la idoneidad de las políticas contables utilizadas y en qué medida las estimaciones contables y la información conexas divulgada por el Director General son razonables;
- d. Extraemos conclusiones sobre la idoneidad del uso que hace el Director General del principio contable de funcionamiento de la Organización y, basándonos en la evidencia de auditoría obtenida, sobre si existe alguna incertidumbre significativa relacionada con condiciones o acontecimientos que puedan arrojar dudas importantes sobre la capacidad de la OIM de proseguir sus actividades. Si determinamos que existe una incertidumbre significativa, estamos obligados a señalar en nuestro informe de auditoría los datos consignados en los Estados Financieros o, si dichos datos son inadecuados, a emitir una opinión con comentarios. Nuestras conclusiones se basan en la evidencia de auditoría obtenida hasta la fecha de nuestro informe. No obstante, pueden surgir condiciones o acontecimientos futuros que impidan que la OIM siga funcionando; y
- e. Evaluamos la presentación, la estructura y el contenido generales de los Estados Financieros, incluida la información conexas, y si los Estados Financieros reflejan de manera justa y veraz las transacciones y acontecimientos subyacentes.

Nos comunicamos con los encargados de la gobernanza de la Organización para tratar, entre otras cosas, el alcance y el calendario previstos de la auditoría, así como las conclusiones de auditoría importantes, incluidas cualesquiera deficiencias significativas en los controles internos que observamos al realizar la auditoría.

Información sobre otros requisitos jurídicos y reglamentarios

Además, a nuestro juicio, las transacciones de la OIM de que se nos ha dado cuenta o que hemos comprobado como parte de nuestra auditoría se ajustan en lo sustancial a las disposiciones del Reglamento Financiero de la OIM.

De conformidad con lo dispuesto en el Artículo 12 del Reglamento Financiero de la OIM, también hemos publicado un informe detallado sobre nuestra auditoría de la OIM.

(firma)

Johnson Asiedu Akuamoah
Auditor General de Ghana
(Auditor Externo)
Accra (Ghana)

6 de mayo de 2024

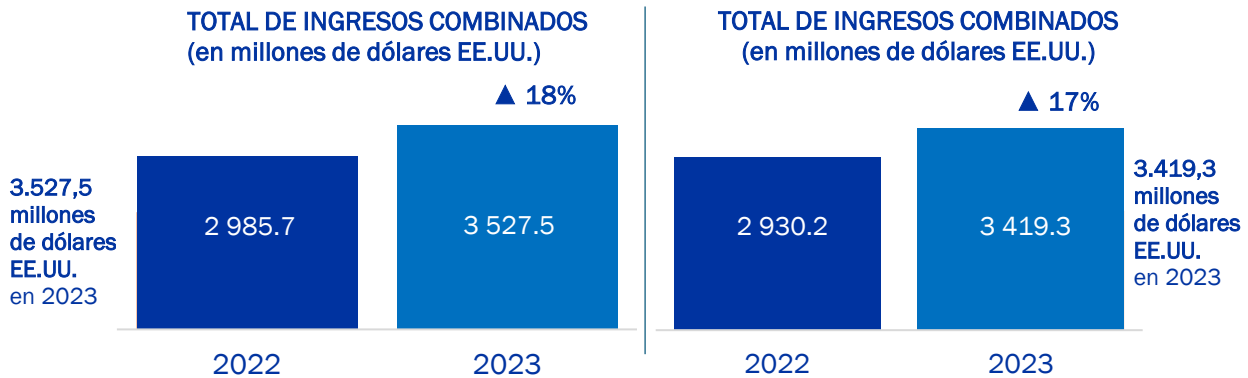
ASPECTOS FINANCIEROS SOBRESALIENTES

SITUACIÓN GENERAL

Introducción

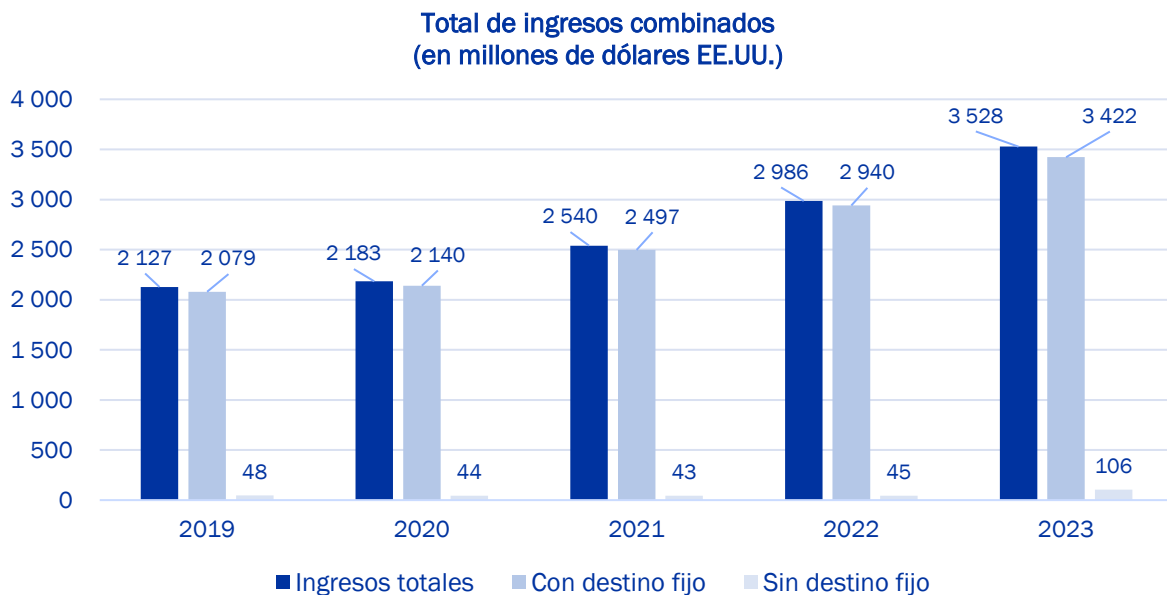
1. En el transcurso de 2023, la OIM siguió consolidándose como principal organismo intergubernamental que promueve la migración segura y ordenada en beneficio de todos, dedicando especiales esfuerzos a hacer realidad su misión de manera eficaz y aún más eficiente en un mundo en el que confluyen situaciones de crisis y profundas transformaciones de alcance internacional.

2. En 2023, el total de ingresos combinados aumentó hasta los 3.527,5 millones de dólares EE.UU. (en comparación con 2.985,7 millones de dólares EE.UU. en 2022), y el total de gastos también se incrementó hasta los 3.419,3 millones de dólares EE.UU. (en comparación con 2.930,2 millones de dólares EE.UU. en 2022 (reformulado)); ello dio lugar a un significativo excedente, de 108,2 millones de dólares EE.UU., antes de contabilizar las ganancias y pérdidas por diferencias de tipos de cambio (en comparación con el excedente reformulado de 2022, de 55,6 millones de dólares EE.UU.). Este excedente se debe sobre todo al incremento de los Ingresos de Apoyo Operacional registrado por el mayor volumen de operaciones, así como al aumento de los tipos de interés en 2023.



Ingresos

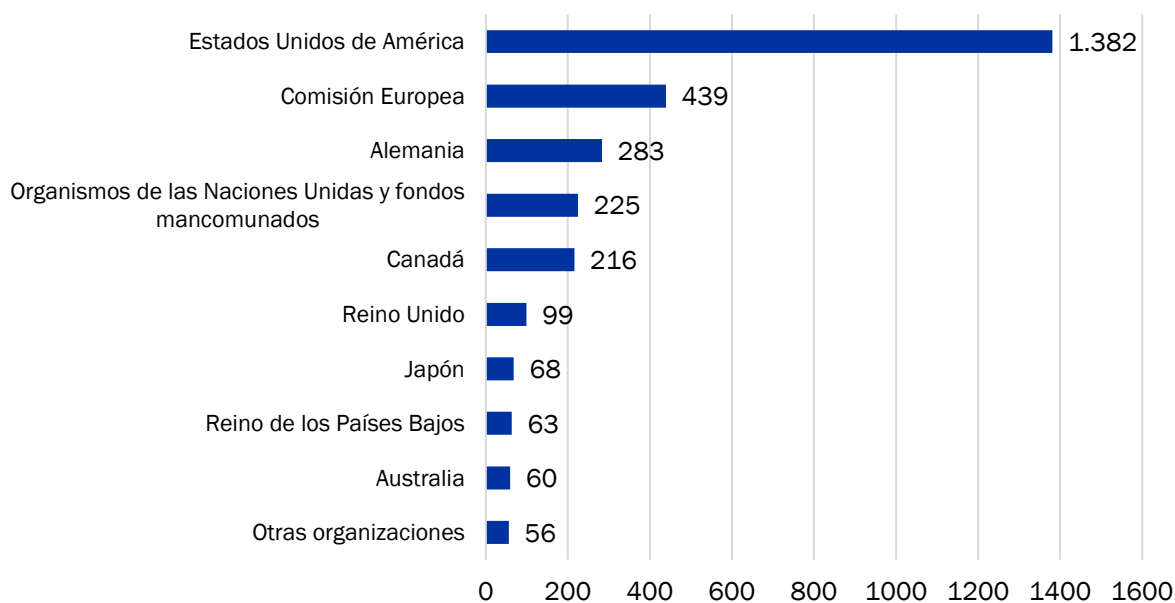
3. En 2023, el total de ingresos combinados de la OIM, que comprende las contribuciones prorrateadas del Programa de Administración y las contribuciones voluntarias de los Programas de Operaciones, incluidos los intereses devengados y otros ingresos, aumentó un 18% y ascendió a 3.527,5 millones de dólares EE.UU., en comparación con el total correspondiente a 2022, que ascendió a 2.985,7 millones de dólares EE.UU.



4. La OIM también registró un aumento del 13% en los ingresos diferidos en el marco de los Programas de Operaciones. Los ingresos diferidos, que se refieren a las contribuciones recibidas de donantes con antelación a la ejecución de actividades que se completarán después de 2023, ascendían a 1.751,2 millones de dólares EE.UU. al 31 de diciembre de 2023, en comparación con 1.545,8 millones de dólares EE.UU. al 31 de diciembre de 2022.

5. El gráfico que figura a continuación presenta a los diez donantes principales de la Organización en 2023, quienes han aportado un total de 2.891 millones de dólares EE.UU. en contribuciones prorrateadas y voluntarias, incluidas las contribuciones en especie, lo que representa el 82% del total de ingresos combinados de la Organización.

Los 10 donantes principales de la OIM en 2023
(millones de dólares EE.UU.)



6. Las contribuciones voluntarias con destino fijo en el marco de los Programas de Operaciones totalizaron 3.138,7 millones de dólares EE.UU. (en comparación con 2.719,3 millones de dólares EE.UU. en 2022), y comprendían contribuciones con destino semifijo por la suma de 176,2 millones de dólares EE.UU. (en comparación con 161,7 millones de dólares EE.UU. en 2022) para las operaciones de la OIM en países y los llamamientos humanitarios.

7. Los Gobiernos de Austria, Bélgica, Chipre, Dinamarca, España, los Estados Unidos de América, Filipinas, Francia, Irlanda, Noruega, el Reino de los Países Bajos, Portugal, Qatar, el Reino Unido, la República de Corea, Suecia y Suiza y otras organizaciones aportaron contribuciones (básicas) sin destino fijo por un total de 45,6 millones de dólares EE.UU. (en comparación con 33,2 millones de dólares EE.UU. en 2022).

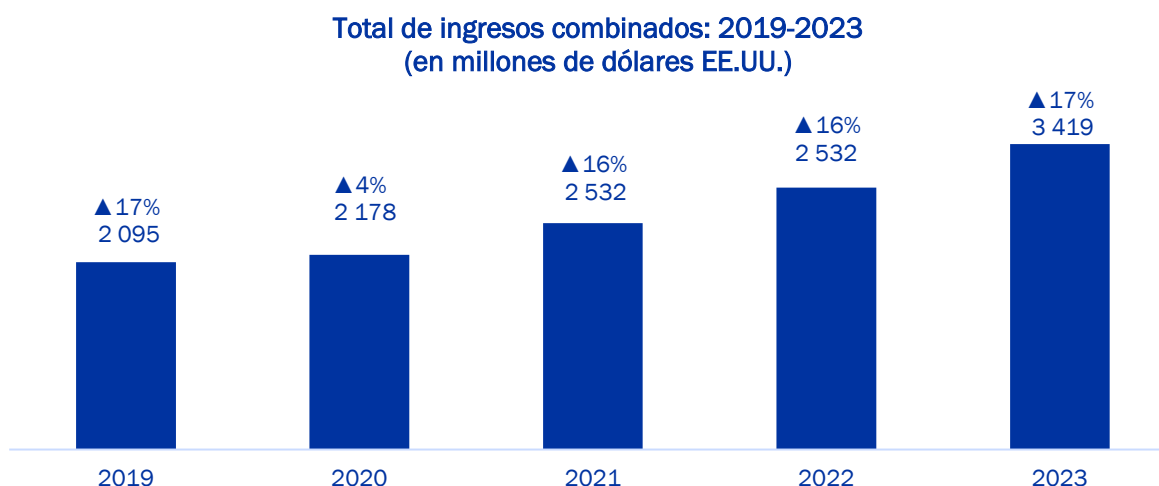
8. La financiación flexible (contribuciones sin destino fijo y contribuciones con destino semifijo) de que dispone la OIM, y en particular las contribuciones (básicas) sin destino fijo recibidas, proporcionan un apoyo vital a la OIM y le permiten invertir en iniciativas institucionales destinadas a consolidar sus funciones esenciales para la ejecución de su mandato y la prestación de una asistencia primordial a sus beneficiarios y a las poblaciones necesitadas. Esta financiación resulta cada vez más crucial, ya que el número de actividades de la OIM ha aumentado de manera sostenida y notable en el último decenio. La financiación flexible recibida en 2023 representa el 6% del total de fondos a disposición de la Organización.

Gastos

9. En 2023, el total combinado de los gastos para el Programa de Administración y los Programas de Operaciones ascendió a 3.419,3 millones de dólares EE.UU., lo que representa un aumento de 489,1 millones de dólares EE.UU. (17%) en comparación con el total reformulado de los gastos en 2022 (2.930,2 millones de dólares EE.UU.).

Gastos	Millones de dólares EE.UU.		Diferencia	
	2023	2022	% total de gastos	Millones de dólares EE.UU.
Programa de Administración	75,3	54,0	2	21,3
Programas de Operaciones	3 344,0	2 876,2	98	467,8
Total de gastos del ejercicio (excluyendo las diferencias por tipos de cambio)	3 419,3	2 930,2	100	489,1

10. En el gráfico que figura a continuación se presenta el total combinado de los gastos para el periodo 2019-2023, incluido el aumento porcentual por año.



11. En 2023, la OIM siguió prestando asistencia a personas y Gobiernos en el contexto de complejas situaciones de crisis originadas como consecuencia de conflictos armados y agravadas a raíz de los choques ambientales, desastres y efectos del cambio climático padecidos en la región central del Sahel (que afectan a Benin, Burkina Faso, Côte d'Ivoire, Ghana, Malí, el Níger y Togo); así como en Armenia, Bangladesh, Haití, el Líbano, Mozambique, Myanmar, Nigeria, la República Democrática del Congo, el Sudán (que también afectan a países vecinos como el Chad, Egipto, Etiopía, Libia, la República Centroafricana y Sudán del Sur), Ucrania (que también afectan a países vecinos como Belarús, Bulgaria, Chequia, Eslovaquia, Estonia, Hungría, Letonia, Lituania, Polonia, la República de Moldova y Rumania), el Yemen y el Territorio Palestino Ocupado.

12. La Organización también respondió a las necesidades relacionadas con los grandes movimientos de población registrados en América Latina, cuya causa principal radicó en la inestabilidad y las crisis económicas en América Central y América del Sur (que afectan principalmente a Colombia, Costa Rica, Guatemala, Honduras y Panamá), así como en los flujos constantes de refugiados y migrantes derivados de la situación que atraviesa la República Bolivariana de Venezuela (que afectan a la Argentina, Aruba, el Estado Plurinacional de Bolivia, el Brasil, Chile, Colombia, Costa Rica, Curaçao, el Ecuador, Guyana, México, Panamá, el Paraguay, el Perú, la República Dominicana, Trinidad y Tabago y el Uruguay). Asimismo, la OIM prestó asistencia en regiones y países afectados por desastres, como el Cuerno de África (en particular, en Djibouti, Etiopía, Somalia y Kenya, que han padecido los efectos de sequías e inundaciones), el Afganistán, el Chad, Libia, Mozambique, el Perú, la República Árabe Siria, Türkiye y Vanuatu.

13. De conformidad con la resolución 72/279 de la Asamblea General de las Naciones Unidas, del 31 de mayo de 2018, y las consiguientes directrices de aplicación de un cargo del 1% por concepto de servicios de coordinación, la OIM recaudó 3,0 millones de dólares EE.UU. en 2023 (en comparación con 2,2 millones de dólares EE.UU. en 2022). En nombre de los donantes contribuyentes, la OIM transfirió ese importe al Fondo Fiduciario de las Naciones Unidas para Fines Especiales.

14. En el transcurso del ejercicio, el número de proyectos activos desde el punto de vista financiero ascendía a 3.617 (en comparación con 3.511 en 2022). Al 31 de diciembre de 2023, había 2.615 proyectos activos desde el punto de vista financiero (en comparación con 2.764 en 2022). En 2023, la plantilla de personal de la OIM, integrada por 20.972 personas (excluidos los consultores), desempeñaba funciones en 575 emplazamientos situados en distintas partes del mundo (en comparación con 18.935 personas en 565 emplazamientos en 2022).

15. En este contexto, la OIM ha recibido la opinión del Servicio de Auditoría de Ghana. En ella se establece que los Estados Financieros, las notas referentes y demás divulgaciones de la situación financiera proporcionan una idea justa y veraz de la situación financiera del ejercicio terminado el 31 de diciembre de 2023.

PROGRAMA DE ADMINISTRACIÓN

16. El Programa de Administración sigue representando una porción ínfima del total de gastos. En 2023, constituyó el 2% de los gastos consolidados.

17. Al 31 de diciembre de 2023, el total de las contribuciones prorrateadas pendientes de pago ascendía a 10,9 millones de francos suizos (en comparación con 15,9 millones de francos suizos en 2022), lo que representa una disminución de 5,0 millones de francos suizos con relación al ejercicio anterior. Del total de las contribuciones prorrateadas pendientes de pago, 0,2 millones de francos suizos corresponden a las contribuciones de cinco Estados Miembros que han suscrito un plan de pago y están al día con los pagos, y han recuperado su derecho a voto (véase en el Apéndice 2 la lista de contribuciones pendientes de pago al 31 de diciembre de 2023).

18. A raíz de la disminución en el importe de las contribuciones prorrateadas adeudadas, el total de cuentas por cobrar (contribuciones correspondientes a 2022 y años anteriores) del saldo total de contribuciones prorrateadas pendientes de pago ha registrado una reducción con relación al ejercicio anterior de 5,0 millones de francos suizos (en comparación con un aumento de 1,8 millones de francos suizos en 2022). Como consecuencia de la aplicación de la NICSP 41 (Instrumentos financieros) en 2023, el cálculo correspondiente a la corrección de valor por pérdidas crediticias previstas ascendió a 4,3 millones de francos suizos, a saber, una reducción de 2,4 millones de francos suizos con respecto a 2022.

19. En 2023, las contribuciones prorrateadas para el Programa de Administración totalizaron 65,4 millones de francos suizos (en comparación con 53,6 millones de francos suizos en 2022). Durante el ejercicio de que se trata, los gastos en dicho Programa ascendieron a 65,4 millones de francos suizos (en comparación con 53,6 millones de francos suizos en 2022), lo cual, al igual que en 2022, resultó en una situación de equilibrio antes de calcular las pérdidas crediticias previstas. Tras reflejar la disminución de la corrección de valor por pérdidas crediticias previstas, por la suma de 2,4 millones de francos suizos, y el sobregasto transferido al principio del ejercicio, por la suma de 5,9 millones de francos suizos, el Programa de Administración registró un déficit de 3,5 millones de francos suizos al final del ejercicio (en comparación con un déficit de 5,9 millones de francos suizos en 2022 (reformulado)), según el principio de valores devengados modificados (presupuestario).

20. La Parte de Administración del Presupuesto goza de una cobertura de riesgo natural, puesto que la mayoría de los gastos se efectúa en la misma moneda que los ingresos, a saber, en francos suizos.

21. En 2022, la OIM contaba con 175 Estados Miembros (al igual que en 2022).

PROGRAMAS DE OPERACIONES

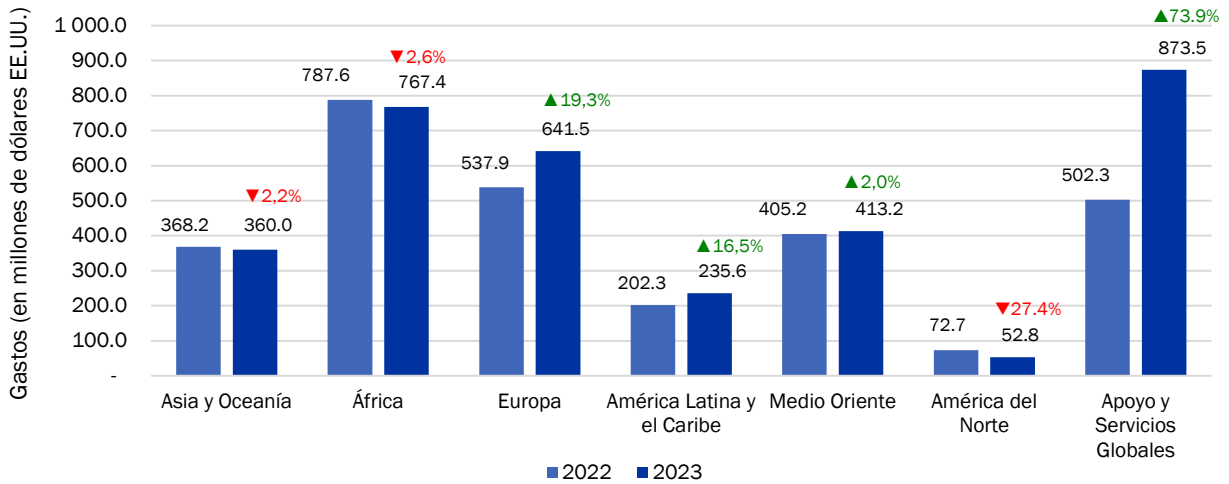
22. En el Resumen Actualizado del Programa y Presupuesto para 2023 (documento C/114/7), los gastos para los Programas de Operaciones se estimaron en 3.343,6 millones de dólares EE.UU. sobre la base de la información disponible en ese momento.

23. En los Programas de Operaciones, el total de gastos aumentó en 467,8 millones de dólares EE.UU. y pasó de 2.876,2 millones de dólares EE.UU. en 2022 (reformulado) a 3.344,0 millones de dólares EE.UU. en 2023, lo que representa un aumento global del 16%.

24. Los emplazamientos con la mayor cuantía de gastos (en orden descendente) fueron Ucrania, Türkiye, Sudán del Sur, el Iraq, el Afganistán, Somalia, Etiopía, Bangladesh, el Yemen y el Pakistán, que representaron en conjunto el 38% del total de gastos operacionales. Véase en el Apéndice 5 el total de gastos por emplazamiento.

25. El total de gastos por segmento geográfico se desglosa en el gráfico y el cuadro que figuran a continuación.

**Total de gastos por segmento geográfico - Programas de Operaciones
(en millones de dólares EE.UU.)**

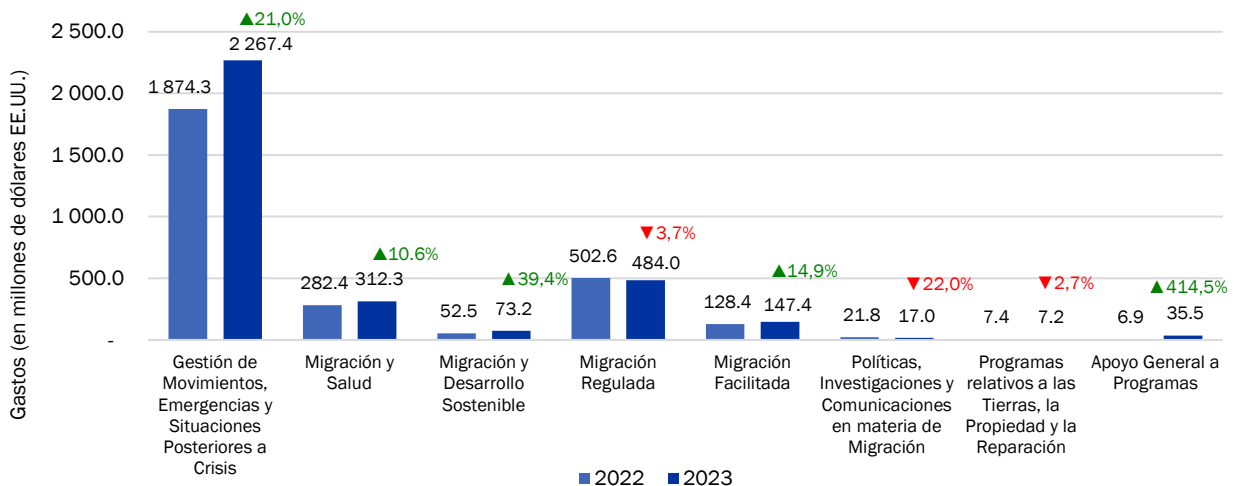


Gastos de los Programas de Operaciones por segmento geográfico	Millones de dólares EE.UU.		
	2023	2022 (reformulado)	Incremento/ (disminución)
Asia y Oceanía	360,0	368,2	(8,2)
África	767,4	787,6	(20,2)
Europa	641,5	537,9	103,6
América Latina y el Caribe	235,6	202,3	33,3
Medio Oriente	413,2	405,2	8,0
América del Norte	52,8	72,7	(19,9)
Apoyo y Servicios Globales	873,5	502,3	371,2
Total	3 344,0	2 876,2	467,8

26. El incremento de 467,8 millones de dólares EE.UU. en los gastos de los Programas de Operaciones se debe principalmente al significativo aumento registrado en la esfera de Apoyo y Servicios Globales, por la suma de 371,2 millones de dólares EE.UU. De esta cuantía, se desembolsaron aproximadamente 381 millones de dólares EE.UU. para responder a situaciones de emergencia específicas relacionadas con el reasentamiento de migrantes en el Canadá, los Estados Unidos de América y el Reino Unido, así como para afrontar la crisis en Ucrania, cuyos proyectos conexos se gestionaron de manera centralizada y se implementaron en los países beneficiarios en colaboración con las oficinas de la OIM.

27. El total de gastos por esfera de servicios se desglosa en el gráfico y el cuadro que figuran a continuación.

**Total de gastos por esfera de servicios - Programas de Operaciones
(en millones de dólares EE.UU.)**



Gastos de los Programas de Operaciones por esfera de servicios	Millones de dólares EE.UU.		
	2023	2022	Incremento/ (disminución)
Gestión de Movimientos, Emergencias y Situaciones Posteriores a Crisis	2 267,4	1 874,3	393,1
Migración y Salud*	312,3	282,3	30,0
Migración y Desarrollo Sostenible	73,2	52,5	20,7
Migración Regulada	484,0	502,6	(18,6)
Migración Facilitada	147,4	128,4	19,0
Políticas, Investigaciones y Comunicaciones en materia de Migración	17,0	21,8	(4,8)
Programas relativos a las Tierras, la Propiedad y la Reparación	7,2	7,4	(0,2)
Apoyo General a Programas	35,5	6,9	28,6
Total	3 344	2 876,2	467,8

* La temática de la salud incide en todas las esferas de la labor de la OIM. Estas cifras solo reflejan determinadas actividades relacionadas con la salud de los migrantes y no comprenden los gastos en materia de salud integrados en otros programas.

28. Las principales fluctuaciones en los gastos por región y esfera de servicios, conforme a lo esbozado en los cuadros *supra*, se resumen como sigue:

- Un aumento de los gastos en las actividades de Gestión de Movimientos, Emergencias y Situaciones Posteriores a Crisis, por la suma de 393,1 millones de dólares EE.UU. Este aumento se debió principalmente al mayor número de actividades de asistencia para el reasentamiento, sobre todo en la esfera de Apoyo y Servicios Globales, así como al incremento general de las actividades de respuesta a situaciones de emergencia y asistencia a los desplazados, que fue especialmente acusado en Medio Oriente, África Septentrional y Occidental, Europa y América Latina.
- Un aumento de los gastos en las actividades de Migración y Salud, por la suma de 30 millones de dólares EE.UU., principalmente debido a un incremento de las actividades en la esfera de Apoyo y Servicios Globales en relación con las evaluaciones de salud para la migración y la asistencia sanitaria en materia de viajes, así como de las actividades de servicios de salud para poblaciones afectadas por situaciones de crisis en África, Medio Oriente y Europa.
- Un incremento de los gastos en las actividades de Migración y Desarrollo Sostenible, por la suma de 20,7 millones de dólares EE.UU., que se registró en todas las regiones, como consecuencia principal de las actividades de desarrollo comunitario.
- Una disminución de los gastos en las actividades de Migración Regulada, por la suma de 18,6 millones de dólares EE.UU., como consecuencia de la reducción de las actividades de asistencia de retorno y reintegración para migrantes y Gobiernos que se registró principalmente en África y, en menor medida, en América Latina, Europa, Asia y Medio Oriente.
- Un aumento de los gastos en las actividades de Migración Facilitada, por la suma de 19 millones de dólares EE.UU., debido sobre todo al incremento de las actividades de migración laboral y de integración y cohesión social, principalmente en la esfera de Apoyo y Servicios Globales. Este aumento fue contrarrestado ligeramente por la reducción del volumen de otras actividades similares en África.
- Una disminución de los gastos en las actividades de Políticas, Investigaciones y Comunicaciones en materia de Migración, por la suma de 4,8 millones de dólares EE.UU. en comparación con 2022, debida principalmente al menor volumen de actividades de política migratoria y en materia de investigación y publicaciones sobre migración en todos los segmentos geográficos, pese al ligero incremento registrado en África.
- Un mantenimiento en niveles estables de los gastos en los Programas relativos a las Tierras, la Propiedad y la Reparación en todos los segmentos, pese a la ligera reducción registrada por valor de 0,2 millones de dólares EE.UU.
- Un incremento de los gastos en las actividades de Apoyo General a Programas, por la suma de 28,6 millones de dólares EE.UU., principalmente en la esfera de Apoyo y Servicios Globales y en África, debido al mayor volumen de ingresos derivados de la comisión por gastos generales con cargo a proyectos y al aumento de las contribuciones en especie.

Ingresos de Apoyo Operacional

29. Los Programas de Operaciones concluyeron el ejercicio correspondiente a 2023, según el principio de valores devengados modificados (presupuestario), con un aumento de 29,7 millones de dólares EE.UU. en la reserva de Ingresos de Apoyo Operacional, una vez deducido el retiro de fondos por la suma de 15 millones de dólares EE.UU. (en comparación con un aumento de 12,5 millones de dólares EE.UU. en 2022, una vez deducido el retiro de fondos por la suma de 13 millones de dólares EE.UU.). Ello se efectuó de conformidad con las disposiciones de la Resolución N° 1401 del Consejo, del 29 de noviembre de 2022. Por consiguiente, el saldo total de la reserva es de 108 millones de dólares EE.UU. (en comparación con 78,3 millones de dólares EE.UU. en 2022). Véase el apartado II del Apéndice 4 (Reserva de Ingresos de Apoyo Operacional).

30. Los Ingresos de Apoyo Operacional se componen principalmente de los ingresos derivados de la comisión por gastos generales con cargo a proyectos y los ingresos varios. Se utilizan para sufragar la estructura esencial, la asignación anual al Fondo de la OIM para el Desarrollo, así como otras necesidades prioritarias de la Organización que no es posible financiar en la Parte de Administración del Presupuesto.

31. El presupuesto de Ingresos de Apoyo Operacional para el ejercicio se estableció en 174,9 millones de dólares EE.UU. (véase el apartado I del Apéndice 4 (Ingresos de Apoyo Operacional)). El importe de los Ingresos de Apoyo Operacional varía de un año a otro, puesto que las fuentes de ingresos dependen del volumen de actividades llevadas a cabo, las contribuciones sin destino fijo recibidas y los tipos de interés. Por consiguiente, en caso de que el importe de Ingresos de Apoyo Operacional disponible al final del ejercicio financiero fuese inferior al importe presupuestado, será preciso efectuar un retiro de fondos de la reserva de Ingresos de Apoyo Operacional.

32. Los Ingresos de Apoyo Operacional reales ascendieron a 252,3 millones de dólares EE.UU. (en comparación con 173,3 millones de dólares EE.UU. en 2022), sobrepasando así en 77,4 millones de dólares EE.UU. el importe presupuestado de 174,9 millones de dólares EE.UU. Este excedente se debió principalmente al aumento de los intereses devengados como consecuencia del mayor rendimiento de las inversiones por los tipos de interés más altos, así como a la obtención de un importe superior al presupuestado en concepto de ingresos derivados de la comisión por gastos generales gracias al incremento en la financiación aportada a la OIM como apoyo para el cumplimiento de su misión. Véase en el apartado I del Apéndice 4 la comparación entre los importes presupuestados y reales en relación con las fuentes y la asignación de Ingresos de Apoyo Operacional para 2023.

33. De conformidad con la Resolución N° 1390 del Consejo, del 24 de noviembre de 2020, se asignaron 15 millones de dólares EE.UU. para el apoyo a Estados Miembros en desarrollo y a Estados Miembros con economías en transición en el marco del Fondo de la OIM para el Desarrollo, de los cuales se asignaron 13,6 millones de dólares EE.UU. a la Línea presupuestaria 2 y 1,4 millones de dólares EE.UU. a la Línea presupuestaria 1. Véanse asimismo el apartado I (Ingresos de Apoyo Operacional) y el apartado IV (Fondo de la OIM para el Desarrollo) del Apéndice 4.

Reserva de Ingresos de Apoyo Operacional

34. El excedente de Ingresos de Apoyo Operacional se acredita a la reserva de Ingresos de Apoyo Operacional después de cubrir cualquier descubierto no presupuestado e imprevisto que se haya registrado durante el ejercicio. Sobre la base de estos criterios, el excedente de Ingresos de Apoyo Operacional fue de 77,4 millones de dólares EE.UU. (es decir, el importe real menos el importe presupuestado), que excluye el retiro de 15 millones de dólares EE.UU. Dicho excedente se asignó de la siguiente manera:

- Una suma de 1,4 millones de dólares EE.UU., que representa el saldo neto para las actividades presupuestadas cuando, debido a gastos adicionales, se incurrió en un sobregasto en las partidas presupuestarias aprobadas de Ingresos de Apoyo Operacional. Véase el apartado I del Apéndice 4 (Ingresos de Apoyo Operacional).
- Una suma de 31,3 millones de dólares EE.UU., que se destinó a sufragar actividades y estructuras no presupuestadas —en especial, actividades relativas al inventario central para afrontar situaciones de emergencia y necesidades acuciantes y mejoras en la infraestructura de tecnologías de la información—, así como a saldar descubiertos imprevistos en proyectos que resultaron principalmente como consecuencia de sobrecostos presupuestarios y gastos irrecuperables en proyectos completados. Véanse el apartado I del Apéndice 4 (Ingresos de Apoyo Operacional) y la Nota 23 (Ingresos y Gastos – Cancelación de pérdidas).
- El saldo restante de 44,7 millones de dólares EE.UU. se ha acreditado a la reserva de Ingresos de Apoyo Operacional, de conformidad con lo estipulado en la Resolución N° 1390 del Consejo, del 24 de noviembre de 2020. Véase el apartado I del Apéndice 4 (Ingresos de Apoyo Operacional).

ESTADO DE LA SITUACIÓN FINANCIERA AL 31 DE DICIEMBRE DE 2023

Estado Financiero I (en dólares EE.UU.)

	Notas	Dólares EE.UU.	
		2023	2022 (reformulado)
ACTIVO			
Activo corriente			
Efectivo y equivalentes al efectivo	4, 24	725 742 296	597 727 851
Inversiones a corto plazo	5, 24	1 319 426 969	1 159 653 772
Cuentas por cobrar – contribuciones voluntarias	6	314 770 821	250 105 412
– contribuciones prorrateadas	6, 24	5 469 955	8 223 301
– otros	6, 24	69 025 112	44 738 644
Inventarios	7	17 926 301	2 147 814
Otro activo	8	268 021 125	196 455 707
Total del activo corriente		2 720 382 579	2 259 052 501
Activo no corriente			
Inversiones a largo plazo	5, 24	143 090 408	167 757 491
Cuentas por cobrar – contribuciones prorrateadas	6, 24	201 029	21 796
– otros	6, 24	5 445 558	7 099 839
Propiedades, planta y equipo	9	81 248 808	75 655 032
Activos intangibles	10	19 899 662	8 126 629
Otro activo	8	2 111 136	1 830 002
Total del activo no corriente		251 996 601	260 490 789
TOTAL DEL ACTIVO		2 972 379 180	2 519 543 290
PASIVO			
Pasivo corriente			
Fondos recibidos por adelantado	11	1 751 228 189	1 545 799 135
– contribuciones voluntarias	11,		
– contribuciones prorrateadas	Apéndice 1	4 378 041	1 444 843
– relaciones de agencia	11	149 745 453	139 360 470
– otros	11	21 483 536	23 906 000
Pasivo por prestaciones al personal	12	49 272 560	44 432 353
Cuentas por pagar a los proveedores	13, 24	320 748 782	286 973 118
Empréstitos – préstamo del edificio	14, 24	441 437	399 350
Otro pasivo	15	32 630 457	32 193 880
Total del pasivo corriente		2 329 928 455	2 074 509 149
Pasivo no corriente			
Pasivo por prestaciones al personal	12	200 243 167	173 027 104
Empréstitos – préstamo del edificio	14, 24	10 799 315	10 169 044
Fondo de Préstamos a los Refugiados – capital de los Estados Unidos de América	Apéndice 6	44 820 334	38 058 562
Otro pasivo	15	6 288 103	6 029 122
Total del pasivo no corriente		262 150 919	227 283 832
TOTAL DEL PASIVO		2 592 079 374	2 301 792 981
ACTIVO Y CAPITAL PROPIO NETOS			
Saldo acumulado de los fondos	16, 17	290 527 603	124 221 795
Reservas	18	64 792 249	71 451 526
Reserva de revalorización del activo	9	28 482 684	28 482 684
Reserva de ganancias/(pérdidas) actuariales	12	(3 502 730)	(6 405 696)
TOTAL DEL ACTIVO Y CAPITAL PROPIO NETOS		380 299 806	217 750 309
TOTAL DEL PASIVO y DEL ACTIVO Y CAPITAL PROPIO NETOS		2 972 379 180	2 519 543 290

Deberá leerse conjuntamente con las notas referentes a los Estados Financieros.

ESTADO DE LOS RESULTADOS FINANCIEROS PARA EL EJERCICIO ANUAL TERMINADO EL 31 DE DICIEMBRE DE 2023

Estado Financiero II (en dólares EE.UU.)

	Notas	Apéndices	2023		2022 (reformulado)			
			TOTAL	ADMINISTRACIÓN	OPERACIONES	TOTAL	ADMINISTRACIÓN	OPERACIONES
INGRESOS								
Contribuciones con destino fijo								
Contribuciones voluntarias – con destino fijo	23	7, 8	3 138 742 254		3 138 742 254	2 719 282 671		2 719 282 671
Contribuciones prorrateadas	23	1	70 804 161	70 804 161		58 564 826	58 564 826	
Reembolsos de refugiados, migrantes, patrocinadores y otros	23	7, 8	193 126 838		193 126 838	146 443 950		146 443 950
Contribuciones en especie	23	7, 8	19 243 917		19 243 917	16 173 731		16 173 731
Total parcial: Con destino fijo			3 421 917 770	70 804 161	3 351 113 009	2 940 465 178	58 564 826	2 881 900 352
Contribuciones sin destino fijo								
Intereses devengados y otros ingresos sin destino fijo (netos)	23	7, 8	60 019 672		60 019 672	12 010 575		12 010 575
Contribuciones voluntarias – sin destino fijo			45 583 890		45 583 890	33 248 178		33 248 178
Total parcial: Sin destino fijo			105 603 562		105 603 562	45 258 753		45 258 753
TOTAL DE LOS INGRESOS	23	7, 8	3 527 520 732	70 804 161	3 456 716 571	2 985 723 931	58 564 826	2 927 159 105
GASTOS								
Asistencia de transporte	23		446 701 931		446 701 931	318 922 522		318 922 522
Asistencia médica	23		70 922 040		70 922 040	77 759 754		77 759 754
Otra asistencia directa para beneficiarios	23		692 048 912		692 048 912	554 703 601		554 703 601
Transferencias a asociados en la implementación	23		224 809 345		224 809 345	238 268 549		238 268 549
Servicios contractuales (en nombre de beneficiarios inclusive)	23		646 955 769	9 310 793	637 644 976	573 203 594	8 165 672	565 037 922
Sueldos y prestaciones del personal	23		1 012 117 310	62 597 464	949 519 846	884 385 824	41 720 848	842 664 976
Viajes y dietas	23		97 402 894	1 816 819	95 586 075	85 484 993	1 204 029	84 280 964
Suministros y provisionamientos	23		204 888 002	4 237 088	200 650 914	164 959 413	3 571 350	161 388 063
Depreciación, amortización y desvalorización	9, 10, 23		20 648 333	25 789	20 622 544	19 224 799	60 789	19 164 010
Corrección de valor por pérdidas crediticias previstas y provisiones	4, 5, 23	2	(1 996 598)	(2 690 429)	693 831	9 249 831	(785 208)	10 035 040
Otros gastos	23		4 847 538	291	4 847 247	4 000 028	924	3 999 104
TOTAL DE LOS GASTOS	23	5	3 419 345 476	75 297 815	3 344 047 661	2 990 162 908	53 938 403	2 876 224 505
EXCEDENTE/(DÉFICIT) DEL EJERCICIO			108 175 256	(4 493 654)	112 668 910	55 561 023	4 626 423	50 934 600
antes de las diferencias por tipos de cambio								
Reajuste por revalorización del Programa de Administración			2 340 887	2 340 887		(2 142 674)	(2 142 674)	
Ganancias/(pérdidas) por diferencias de tipos de cambio	17		57 597 826		57 597 826	(43 338 113)		(43 338 113)
EXCEDENTE/(DÉFICIT) PARA EL EJERCICIO			168 113 969	(2 152 767)	170 266 736	10 080 236	2 483 749	7 596 487

Deberá leerse conjuntamente con las notas referentes a los Estados Financieros.

ESTADO DE LOS CAMBIOS EN EL CAPITAL PROPIO PARA EL EJERCICIO ANUAL TERMINADO EL 31 DE DICIEMBRE DE 2023

Estado Financiero III (en dólares EE.UU.)

	Notas	Dólares EE.UU.			TOTAL	
		Saldo acumulado de los fondos (Notas 16,17)	Reservas (Nota 18)	Reserva de excedente por revalorización (Nota 9)		Reserva de ganancias/ (pérdidas) actuariales (Nota 12)
Activo y capital propio netos al 31 de diciembre de 2022		131 559 810	71 451 526	28 482 684	(6 405 696)	225 088 324
Reajustes en el saldo inicial						
Reajustes de periodos anteriores	3	(7 338 015)				(7 338 015)
Saldo inicial al 1º de enero de 2023		124 221 795	71 451 526	28 482 684	(6 405 696)	217 750 309
Resultado neto para el periodo correspondiente (Estado Financiero II)		168 113 969				168 113 969
Aplicación del excedente administrativo		(107 563)				(107 563)
Ganancias y pérdidas actuariales consignadas en el activo neto	12				2 902 966	2 902 966
Disminución en la reserva para prestaciones por rescisión	18		(8 359 875)			(8 359 875)
Reserva para prestaciones por rescisión	18	1 602 238	(1 602 238)			
Fondo de Respuesta Rápida para el Transporte	18	(32 052)	32 052			
Mecanismo de Financiamiento para Situaciones de Emergencia relativas a la Migración	18	(3 270 784)	3 270 784			
Total parcial: Transacciones registradas en 2023		166 305 808	(6 659 277)		2 902 966	162 549 497
Saldo de cierre al 31 de diciembre de 2023		290 527 603	64 792 249	28 482 684	(3 502 730)	380 299 806

Deberá leerse conjuntamente con las notas referentes a los Estados Financieros.

ESTADO DE LOS FLUJOS DE EFECTIVO PARA EL EJERCICIO ANUAL TERMINADO EL 31 DE DICIEMBRE DE 2023

Estado Financiero IV (en dólares EE.UU.)

	Notas	Dólares EE.UU.	
		2023	2022 (reformulado)
FLUJOS DE EFECTIVO DE LAS ACTIVIDADES DE OPERACIÓN			
Excedente/(déficit) para el ejercicio	Estado Financiero II	168 113 969	10 080 236
Transacciones con medios distintos del efectivo			
Instrumentos financieros – derivados	8, 15		(3 291)
Depreciación y amortización	9, 10	20 648 333	19 149 095
Desvalorización	10		75 704
Costo amortizado de los ingresos por concepto de bonos	5	566 226	1 032 262
(Ganancias)/pérdidas por venta de propiedades, planta y equipo y activos intangibles	9, 10	(218 093)	196 470
(Ganancias)/pérdidas por venta/vencimiento de inversiones	5	182 748	221 511
Corrección de valor por pérdidas crediticias previstas y provisiones	Estado Financiero II	(1 996 598)	9 249 831
(Incremento)/disminución en cuentas por cobrar – transacciones sin contraprestación – contribuciones voluntarias	6	(64 665 409)	(104 147 023)
(Incremento)/disminución en cuentas por cobrar – transacciones sin contraprestación – contribuciones prorrateadas	6, Apéndice 2	5 264 543	(2 243 790)
(Incremento)/disminución en cuentas por cobrar – otros	6	(22 632 187)	(15 521 455)
(Incremento)/disminución en inventarios	7	(15 778 487)	(848 341)
(Incremento)/disminución en otro activo	8	(71 846 552)	(17 452 462)
Incremento/(disminución) en cuentas por pagar por prestaciones al personal	12	32 056 270	(5 837 175)
Incremento/(disminución) en fondos recibidos por adelantado – contribuciones voluntarias	11	205 429 054	153 217 643
Incremento/(disminución) en fondos recibidos por adelantado – contribuciones prorrateadas	11	2 933 198	108 373
Incremento/(disminución) en fondos recibidos por adelantado – relaciones de agencia	11	10 384 983	5 965 087
Incremento/(disminución) en fondos recibidos por adelantado – otros	11	(2 422 464)	(751 149)
Incremento/(disminución) en cuentas por pagar a los proveedores	13	33 775 664	31 437 731
Incremento/(disminución) en otro pasivo corriente	15	268 957	9 196 150
Incremento/(disminución) en las ganancias (pérdidas) actuariales consignadas en el activo neto	Estado Financiero III	2 902 966	21 069 546
Aplicación del excedente administrativo	Estado Financiero III	(107 563)	(394 693)
FLUJOS DE EFECTIVO NETOS DE LAS ACTIVIDADES DE OPERACIÓN		302 859 558	113 800 260
FLUJOS DE EFECTIVO DE LAS ACTIVIDADES DE INVERSIÓN			
Venta/vencimiento (adquisición) de inversiones	5	(135 793 783)	(176 234 774)
Adquisición de propiedades, planta y equipo	9	(25 921 070)	(24 457 292)
Producto de la venta de propiedades, planta y equipo y activos intangibles	9, 10	912 622	435 810
Transferencia de propiedades, planta y equipo	9		36 741
Adquisición y desarrollo de activos intangibles	10	(12 788 601)	(6 108 748)
FLUJOS DE EFECTIVO NETOS DE LAS ACTIVIDADES DE INVERSIÓN		(173 590 832)	(206 328 263)
FLUJOS DE EFECTIVO DE LAS ACTIVIDADES FINANCIERAS			
Incremento/(disminución) de empréstitos	14	672 358	5 734 265
Contribuciones del/(reembolsos al) Fondo de Préstamos a los Refugiados – capital de los Estados Unidos de América	Apéndice 6	6 761 772	18 026 173
Incremento/(disminución) en la reserva para prestaciones por rescisión	Estado Financiero III	(8 359 875)	12 230 934
FLUJOS DE EFECTIVO NETOS DE LAS ACTIVIDADES FINANCIERAS		(925 745)	35 991 372
INCREMENTO/(DISMINUCIÓN) NETO(A) DEL EFECTIVO Y EQUIVALENTES AL EFECTIVO		128 342 981	(56 536 631)
EFECTIVO Y EQUIVALENTES AL EFECTIVO: PRINCIPIO DEL EJERCICIO		597 727 851	663 568 045
Corrección de valor por pérdidas crediticias previstas – efectivo y equivalentes al efectivo	4	(328 536)	(9 303 563)
EFECTIVO Y EQUIVALENTES AL EFECTIVO: FINAL DEL EJERCICIO	4	725 742 296	597 727 851

Deberá leerse conjuntamente con las notas referentes a los Estados Financieros.

ESTADO COMPARATIVO DEL PRESUPUESTO CON LOS IMPORTES REALES PARA EL EJERCICIO ANUAL TERMINADO EL 31 DE DICIEMBRE DE 2023 (PROGRAMAS DE OPERACIONES)

Estado Financiero V a) (en dólares EE.UU.)

	Dólares EE.UU.				
	Programa y Presupuesto para 2023*			2023 Importes reales reformulados para facilitar la comparación	Gastos (superiores)/ inferiores a lo presupuestado
	Previsiones (C/113/7)	Revisión (S/32/6)	Resumen Actualizado (C/114/7)		
Gestión de Movimientos, Emergencias y Situaciones Posteriores a Crisis	720 513 000	1 420 056 600	2 218 622 900	2 246 459 394	(27 836 494)
Migración y Salud	225 058 300	319 835 200	320 078 800	311 806 512	8 272 288
Migración y Desarrollo Sostenible	38 953 500	61 286 500	76 158 400	66 641 331	9 517 069
Migración Regulada	194 446 400	382 055 600	484 581 000	478 208 147	6 372 853
Migración Facilitada	57 334 900	128 617 100	130 220 400	144 161 747	(13 941 347)
Políticas, Investigaciones y Comunicaciones en materia de Migración	4 962 600	12 384 800	16 021 100	10 707 217	5 313 883
Programas relativos a las Tierras, la Propiedad y la Reparación	206 500	1 226 900	9 460 200	7 216 352	2 243 848
Apoyo General a Programas	23 491 800	42 403 300	88 403 200	92 251 438	(3 848 238)
Total	1 264 967 000	2 367 866 000	3 343 546 000	3 357 452 138	(13 906 138)
Reajustes por devengo netos				(13 404 477)	
Total según principio de valores devengados (NICSP)				3 344 047 661	

* Los importes que figuran en el Estado Financiero II se desglosan en función de su naturaleza, mientras que en los documentos presupuestarios se presentan por esfera de servicios.

Deberá leerse conjuntamente con la Nota 22 de los Estados Financieros (Comparación del presupuesto con los importes reales).

ESTADO COMPARATIVO DE LOS RESULTADOS FINANCIEROS CON EL PRESUPUESTO PARA EL EJERCICIO ANUAL TERMINADO EL 31 DE DICIEMBRE DE 2023 (PROGRAMA DE ADMINISTRACIÓN)

Estado Financiero V b) (en francos suizos)

	Francos suizos		
	Presupuesto 2023 (S/32/6)	2023	2022
INGRESOS			
Contribuciones prorrateadas de los Estados Miembros		65 346 816	53 586 816
Contribuciones prorrateadas de los nuevos Estados Miembros		5 424	
TOTAL DE INGRESOS		65 352 240	53 586 816
GASTOS			
Sueldos y prestaciones del personal	50 336 100	50 343 966	39 943 278
Emolumentos de fin de contrato	700 000	699 386	1 065 051
Viajes, dietas y gastos de representación	1 169 000	1 217 298	1 182 354
Total: Sueldos, prestaciones, viajes, dietas y gastos de representación del personal	52 205 100	52 260 650	42 190 683
Alquiler y conservación de oficinas	1 353 760	1 319 281	1 540 810
Equipos de computación y mantenimiento	2 351 340	2 377 499	2 133 739
Suministros de oficina, impresión, equipos y vehículos	735 000	703 174	476 250
Total: Gastos generales de oficina	4 440 100	4 399 954	4 150 799
Capacitación	1 576 400	1 576 401	1 592 629
Servicios contractuales	806 978	835 533	792 635
Total: Servicios contractuales	2 383 378	2 411 934	2 385 264
Comunicaciones	471 000	421 483	483 461
Secretaría de Reuniones	435 000	498 367	412 224
Participación en la financiación de gastos de las Naciones Unidas	4 476 862	4 821 527	3 964 385
Reforma de las Naciones Unidas en el terreno	940 800	538 325	
Total: Otros costos	6 323 662	6 279 702	4 860 070
TOTAL DE LOS GASTOS (antes de la provisión por cobros dudosos)	65 352 240	65 352 240	53 586 816
EXCEDENTE DEL EJERCICIO EN FRANCO SUIZOS (antes de la provisión por cobros dudosos)		0	0
Disminución de la corrección de valor por pérdidas crediticias previstas (Apéndice 2)		2 359 505	725 533
EXCEDENTE DEL EJERCICIO EN FRANCO SUIZOS (según principio de valores devengados modificados (presupuestario))		2 359 505	725 533
Excedentes de gastos transferibles al principio del ejercicio		(5 855 462)	(6 580 995)
DÉFICIT AL FINAL DEL EJERCICIO EN FRANCO SUIZOS (según principio de valores devengados modificados (presupuestario))		(3 495 957)	(5 855 462)
Dólares EE.UU.			
DÉFICIT AL FINAL DEL EJERCICIO EN DÓLARES EE.UU. (según principio de valores devengados modificados (presupuestario))		(3 518 191)	(6 406 285)
Reajuste por el sobregasto transferido al principio del ejercicio, aplicado a la base presupuestaria expresada en dólares EE.UU.		6 343 946	7 192 344
Reajustes por devengo netos		(4 978 522)	1 697 690
DÉFICIT DEL EJERCICIO EN DÓLARES EE.UU. (según principio de valores devengados (NICSP))		(2 152 767)	(2 483 749)

Deberá leerse conjuntamente con las notas referentes a los Estados Financieros.

NOTAS REFERENTES A LOS ESTADOS FINANCIEROS

NOTA 1: GOBERNANZA, ESTRUCTURA Y ACTIVIDADES

Gobernanza, propósitos y funciones

35. La Organización, que fue creada en diciembre de 1951, inició sus operaciones bajo el nombre de Comité Intergubernamental para las Migraciones Europeas a principios de 1952. El 19 de octubre de 1953 adoptó para sí una Constitución, que entró en vigor el 30 de noviembre de 1954. Con fecha 14 de noviembre de 1989 se enmendó la Constitución y el Comité pasó a denominarse Organización Internacional para las Migraciones (OIM). En la Primera Reunión Extraordinaria del Consejo de la OIM, celebrada en junio de 2016, los Estados Miembros respaldaron la decisión de la Organización de adherirse al sistema de las Naciones Unidas. El Acuerdo de Relación entre la OIM y las Naciones Unidas se firmó en septiembre de 2016. La Organización goza de plena personalidad jurídica y su Sede está ubicada en Ginebra. Al 31 de diciembre de 2023, la OIM contaba con 175 Estados Miembros (al igual que en 2022).

36. Los órganos de la Organización son el Consejo y su subcomité, el Comité Permanente de Programas y Finanzas, así como la Administración. El Consejo, órgano en el cual cada Estado Miembro cuenta con un representante y un voto, es la máxima autoridad de la Organización y determina sus políticas. El Comité Ejecutivo fue suprimido en virtud de la Resolución N° 1262 del Consejo al entrar en vigor, el 21 de noviembre de 2013, las enmiendas a la Constitución adoptadas en la Septuagésima sexta Reunión del Consejo, el 24 de noviembre de 1998 (Resolución N° 997). La aprobación de la Resolución N° 1263 del Consejo, del 26 de noviembre de 2013, dio lugar a que el Comité Permanente de Programas y Finanzas, en su calidad de subcomité del Consejo abierto a todos los Miembros, retomase las funciones desempeñadas anteriormente por el Comité Ejecutivo.

37. La Administración —que comprende al Director General, los Directores Generales Adjuntos y el personal determinado por el Consejo— se ocupa de los servicios administrativos y ejecutivos de la Organización, de conformidad con lo dispuesto en la Constitución y en las políticas y decisiones del Consejo y del Comité Permanente de Programas y Finanzas. El Director General es la máxima autoridad ejecutiva de la Organización.

38. Los objetivos y funciones de la Organización son acordes con su Constitución. La OIM está consagrada al principio de que la migración en forma ordenada y en condiciones humanas beneficia a los migrantes y a la sociedad y, por ende, trabaja con miras a: ayudar a encarar los desafíos que plantea la migración a nivel operativo; fomentar la comprensión de las cuestiones migratorias; alentar el desarrollo socioeconómico a través de la migración; y velar por el respeto de los derechos humanos y el bienestar de los migrantes.

Estructura

39. A finales de 2023, la Administración puso en marcha un proceso de revisión de la estructura institucional, cuyos resultados se están implementando en el marco de la Organización en 2024. La estructura institucional expuesta a continuación corresponde a la existente en 2023.

Sede

40. La Sede tiene a su cargo la formulación de las políticas institucionales, la elaboración de las directrices y de la estrategia, el establecimiento de normas y procedimientos de control de calidad, y la supervisión. Durante el periodo de que se trata, se compuso de las siguientes estructuras, que operaban bajo la supervisión del Director General y los Directores Generales Adjuntos:

- Oficina Ejecutiva
- Departamento de Relaciones Exteriores
- Departamento de Planificación Estratégica y Desempeño Institucional
- Departamento de Operaciones y Situaciones de Emergencia
- Departamento de Coordinación de la Paz y el Desarrollo
- Departamento de Apoyo a Programas y Gestión de la Migración
- Departamento de Políticas e Investigaciones
- Departamento de Gestión Financiera y Administrativa

NOTA 1: GOBERNANZA, ESTRUCTURA Y ACTIVIDADES (continuación)

- Departamento de Gestión de Recursos Humanos
- Departamento de Tecnologías de la Información y las Comunicaciones
- Departamento de Asuntos Jurídicos

41. **El Director General** es elegido por el Consejo por un mandato de cinco años y puede ser reelegido por un mandato adicional. El Director General ejerce la autoridad constitucional de administrar la Organización y llevar a cabo las actividades, conforme a lo estipulado en su mandato, mediante la formulación de políticas coherentes y garantizando que el desarrollo de programas se ajuste a las prioridades estratégicas. Además, nombra a dos Directores Generales Adjuntos por la duración de su mandato, a saber: el Director General Adjunto de Operaciones y el Director General Adjunto de Gestión y Reforma.

42. **La Oficina Ejecutiva** se encarga de la gestión de la Organización y tiene la responsabilidad global de la formulación de políticas y de la supervisión de las actividades, para garantizar que sean coherentes con las prioridades estratégicas. Esta Oficina comprende las unidades y funciones que dependen directamente del Director General y ofrecen servicios de asesoramiento o apoyo directo a toda la Organización. La Oficina Ejecutiva, encabezada por el Jefe de Gabinete, presta asistencia al Director General y a los Directores Generales Adjuntos en el cumplimiento del mandato de la Organización y se encarga de la planificación y coordinación estratégicas de los objetivos organizativos y de gestión del Director General; facilita el desarrollo y la consolidación de la capacidad de gestión y se cerciora de que las estructuras, tanto en la Sede como en el terreno, respondan adecuadamente a los retos institucionales; coordina las complejas actividades de la Organización; vela por la rendición de cuentas, el seguimiento y la implementación de políticas y procedimientos institucionales; y facilita la coordinación entre la Sede y el terreno. La Oficina también es el punto focal para todas las cuestiones que requieren una intervención directa, a saber, la dotación de personal, las cuestiones financieras y la presentación de informes, y comprende a los Asesores Regionales Principales.

43. **El Departamento de Relaciones Exteriores** se encarga de promover y coordinar las relaciones de la Organización con sus Estados Miembros, las organizaciones intergubernamentales y la sociedad civil. Dirige y organiza las actividades externas de la OIM, incluido el apoyo a los procesos consultivos mundiales y regionales. Asimismo, coordina la participación de la Organización en mecanismos, conferencias y procesos multilaterales y el seguimiento de las principales iniciativas internacionales, como el Pacto Mundial para la Migración Segura, Ordenada y Regular. Además, brinda orientación y apoyo para la cooperación institucional con donantes gubernamentales, multilaterales y del sector privado, y se encarga de la elaboración de políticas, estrategias y herramientas de recaudación de fondos.

44. **El Departamento de Planificación Estratégica y Desempeño Institucional** se ocupa de consolidar las actividades de la OIM para reforzar la planificación y la presentación de informes. Ello comprende la prestación de apoyo al Director General Adjunto de Gestión y Reforma para llevar a cabo las reformas previstas en el Marco de Gobernanza Interna, como la Iniciativa de Transformación Institucional. Este Departamento reúne a unidades institucionales que se encargan de implementar las funciones de gestión de riesgos, seguimiento y evaluación, gestión basada en resultados y cumplimiento operacional.

45. **El Director General Adjunto de Operaciones** supervisa directamente la Unidad del Fondo de la OIM para el Desarrollo, la Unidad de Iniciativas Basadas en Transferencias Monetarias y las siguientes estructuras institucionales: el Departamento de Operaciones y Situaciones de Emergencia, el Departamento de Coordinación de la Paz y el Desarrollo, el Departamento de Apoyo a Programas y Gestión de la Migración, el Instituto Mundial de Datos y el Departamento de Políticas e Investigaciones.

46. **El Departamento de Operaciones y Situaciones de Emergencia** se ocupa de dirigir, supervisar y coordinar la labor de la OIM en materia de reasentamiento y programas de transporte, además de vigilar las actividades de preparación y respuesta de la Organización en relación con las situaciones de crisis y emergencia humanitaria. También coordina la participación de la OIM en las respuestas humanitarias y presta servicios de migración en situaciones de emergencia para responder a las necesidades de las personas y comunidades desarraigadas, contribuyendo así a su protección. Además, el Departamento presta apoyo técnico para la labor en el terreno, particularmente a la hora de responder a la migración forzosa y a los movimientos de población en masa, incluidos los desplazamientos internos y transfronterizos prolongados y las situaciones de refugiados. Asimismo, formula recomendaciones estratégicas sobre cuestiones normativas y operacionales y ofrece orientación en materia de elaboración e implementación de proyectos y coordinación interinstitucional. Ello contribuye a mejorar las condiciones de las poblaciones afectadas por situaciones de crisis y conduce a intervenciones que salvan vidas. El Departamento representa a la Organización ante el Comité Permanente entre Organismos a nivel directivo.

NOTA 1: GOBERNANZA, ESTRUCTURA Y ACTIVIDADES (continuación)

47. **El Departamento de Coordinación de la Paz y el Desarrollo** supervisa y coordina la labor de la OIM relacionada con las políticas, los programas y las operaciones para empoderar a los migrantes, los desplazados y las comunidades, y facilitar el avance hacia el establecimiento de sociedades pacíficas, inclusivas y resilientes y la consecución de la Agenda 2030 para el Desarrollo Sostenible. El Departamento contribuye directamente a la implementación del pilar relativo a la resiliencia que figura en la Visión Estratégica de la OIM para 2019-2023, así como al compromiso de la OIM con el sistema de las Naciones Unidas para el desarrollo y sus labores de reforma de la paz y la seguridad. A partir de enfoques integrados y complementarios, el Departamento se asegura de que los medios de apoyo a los procesos normativos, la gobernanza y las operaciones se refuerzan mutuamente, sean coherentes e integrales, y se adapten a los riesgos y oportunidades vinculados a los distintos contextos de la migración y los desplazamientos.

48. **El Departamento de Apoyo a Programas y Gestión de la Migración** contribuye a la buena gobernanza de la migración y la movilidad humana fomentando la elaboración y aplicación de políticas coherentes, promoviendo la gestión de la migración, fortaleciendo las capacidades institucionales y asegurando la protección, el empoderamiento, la inclusión y la salud de los migrantes a través de la igualdad y la cohesión social. El Departamento tiene el objetivo de reforzar la complementariedad entre las principales esferas de trabajo y promueve la aplicación del Pacto Mundial para la Migración, la Agenda 2030 y otros marcos y enfoques internacionales pertinentes, como el nexo entre la acción humanitaria, el desarrollo y la paz. Además de basar su labor en su experiencia interna, el Departamento también se nutre de los conocimientos adquiridos mediante las asociaciones estratégicas y las iniciativas multipartitas emprendidas en el marco de sus diversas esferas temáticas, que comprenden una amplia gama de interlocutores, como los organismos de las Naciones Unidas y otras instituciones internacionales, el sector privado, el mundo académico, las asociaciones de migrantes y de las diásporas, y la sociedad civil. Además, el Departamento ofrece su pericia técnica y su apoyo a las oficinas en el terreno para generar nuevos conocimientos temáticos sobre la base de las experiencias y los datos obtenidos en el terreno, así como para aprovechar la pericia técnica de distintos ámbitos a efectos de encontrar soluciones de manera integrada. El apoyo al fomento de capacidades para los Gobiernos y los asociados constituye el enfoque subyacente a todas las esferas temáticas.

49. **El Departamento de Políticas e Investigaciones** apoya la labor de la OIM en el ámbito de las políticas, las investigaciones y el derecho internacional sobre migración, y actúa como catalizador del aprendizaje y la innovación, mediante el fomento y el fortalecimiento de los vínculos entre la coordinación y la elaboración de políticas institucionales, la investigación en materia de migración, la generación y la gestión de conocimientos, y la innovación y el aprendizaje en toda la Organización, así como a través de la promoción de enfoques sistémicos en estas esferas. También brinda asesoramiento a interlocutores internos y externos en materia de políticas migratorias, investigaciones y derecho internacional sobre migración. El Departamento trabaja en estrecha concertación con todas las unidades institucionales pertinentes.

50. **El Director General Adjunto de Gestión y Reforma** supervisa directamente la Unidad de Género y Diversidad; la Unidad de Prevención y Respuesta a la Explotación y los Abusos Sexuales y el Acoso Sexual; la Oficina de Seguridad del Personal; la Unidad de Ética y Conducta; la Unidad de Sostenibilidad Medioambiental; la Unidad del Edificio en la Sede; y la Unidad de Salud Ocupacional. También supervisa las siguientes estructuras institucionales: el Departamento de Gestión Financiera y Administrativa; el Departamento de Gestión de Recursos Humanos; el Departamento de Tecnologías de la Información y las Comunicaciones; el Departamento de Asuntos Jurídicos; y los Centros Administrativos de Manila y Panamá.

51. **El Departamento de Gestión Financiera y Administrativa** tiene a su cargo el establecimiento y la implementación de las políticas financieras y administrativas necesarias para que la Organización pueda llevar a cabo eficazmente sus actividades. Este Departamento se ocupa de elaborar y aplicar políticas que garanticen una sólida gestión financiera y administrativa; formular propuestas financieras y presupuestarias para su difusión a interlocutores internos y externos; y prestar asistencia al Director General en la toma de decisiones globales en materia de gestión.

52. **El Departamento de Gestión de Recursos Humanos** tiene a su cargo: el desarrollo e implementación de las políticas de gestión de recursos humanos que apoyen tanto la orientación estratégica como la estructura institucional y las actividades operacionales mediante la selección, contratación, movilidad, retención, evaluación y desarrollo profesional de un personal competente y motivado; el establecimiento y mantenimiento de las condiciones de servicio, las prestaciones y beneficios, la clasificación de puestos y la seguridad social, acordes con el régimen común de las Naciones Unidas; la adhesión al Estatuto y Reglamento del Personal vigente y a las instrucciones y orientaciones normativas conexas; la recopilación y el análisis de datos relacionados con la dotación de personal, y la presentación de informes al respecto; la

NOTA 1: GOBERNANZA, ESTRUCTURA Y ACTIVIDADES (continuación)

prestación de asesoramiento sobre la tipología, la nomenclatura y los procesos de gestión del cambio óptimos para la Organización; y la formulación y aplicación de estrategias en materia de bienestar del personal en la Organización. Este Departamento supervisa las unidades de recursos humanos deslocalizadas en los Centros Administrativos de Manila y Panamá.

53. **El Departamento de Tecnologías de la Información y las Comunicaciones** facilita el buen funcionamiento de la Organización a través de tecnologías digitales nuevas e innovadoras y se focaliza en las responsabilidades informáticas tradicionales que sostienen la infraestructura y las operaciones mundiales de la Organización. El Departamento también promueve la aplicación de la estrategia digital de la Organización, las labores de transformación institucional y la toma de decisiones basada en datos; facilita las prácticas de trabajo racionalizadas; y fortalece la capacidad global de respuesta.

54. **El Departamento de Asuntos Jurídicos** se cerciora de que las actividades de la Organización se realicen de conformidad con las disposiciones constitucionales y otras pertinentes, adoptadas por los órganos rectores, y de que las relaciones de la OIM con los Gobiernos, las organizaciones, las instituciones privadas y los individuos se fundamenten en una sólida base jurídica. Por otra parte, provee asesoramiento sobre asuntos constitucionales, los privilegios e inmunidades de la Organización y de su personal, así como cuestiones contractuales y de dotación de personal, entre otras cosas. Además, es el punto focal para lo relativo a la protección de datos y ofrece asesoramiento a las oficinas en el terreno y a la Sede a fin de que se acopien, utilicen, transfieran y almacenen los datos personales de los beneficiarios de la Organización de conformidad con los Principios de la OIM de Protección de Datos.

Centros administrativos

55. La OIM cuenta con dos centros administrativos, ubicados en Filipinas y Panamá, que llevan a cabo toda una gama de funciones administrativas y técnicas que apoyan la red mundial de oficinas en el terreno. Ambos se consideran extensiones de la Sede con miras a permitir que la Administración pueda encauzar el crecimiento sin por ello acrecentar desmedidamente la necesidad de recursos adicionales.

56. **El Centro Administrativo de Manila** es una extensión de gestión global de la OIM, situada en Filipinas, que ofrece toda una gama de servicios administrativos que abarcan principalmente los recursos humanos, las finanzas, los asuntos jurídicos, las adquisiciones y los suministros, la seguridad del personal, las auditorías, las publicaciones e investigaciones, la migración y la salud, la supervisión de proyectos, el apoyo en materia de traslados, las comunicaciones en línea y la tecnología de la información.

57. **El Centro Administrativo de Panamá** ofrece servicios administrativos similares a las oficinas en el hemisferio occidental y determinados servicios de apoyo global.

Oficinas en el terreno

58. Las oficinas en el terreno de la Organización se dividen en tres amplias categorías, a saber:

- Oficinas regionales
- Oficinas especiales de enlace
- Oficinas en países

59. Las nueve oficinas regionales de la Organización supervisan, planifican, coordinan y apoyan las actividades de la OIM en sus respectivas regiones. Estas oficinas regionales se ocupan asimismo de la revisión y la aprobación de proyectos, y ofrecen apoyo técnico a las oficinas en países, particularmente en lo referente al desarrollo de proyectos.

60. La OIM dispone de dos oficinas especiales de enlace encargadas de mantener contacto con los órganos multilaterales. La Oficina Especial de Enlace en Addis Abeba (Etiopía) se ocupa de mantener y fortalecer las relaciones de la OIM con la Unión Africana, la Comisión Económica de las Naciones Unidas para África, las misiones diplomáticas y demás interlocutores pertinentes. Por su parte, la Oficina de la OIM ante las Naciones Unidas en Nueva York (Estados Unidos de América) se ocupa de representar a la Organización en el sistema de las Naciones Unidas y ejerce funciones estratégicas de enlace con las misiones diplomáticas, los asociados no pertenecientes al sistema de las Naciones Unidas y las organizaciones no gubernamentales en Nueva York.

NOTA 1: GOBERNANZA, ESTRUCTURA Y ACTIVIDADES (continuación)

61. La OIM cuenta con una red global de oficinas y suboficinas en países, que se encargan de llevar a la práctica toda una gama de proyectos en respuesta a necesidades migratorias específicas. Estas oficinas se financian mayormente gracias a los proyectos que se llevan a cabo en dichos lugares.

62. A fin de asegurar una recaudación de fondos y un enlace efectivo con donantes, hay ciertas oficinas en países (Berlín (Alemania); Londres (Reino Unido); Tokio (Japón); Seúl (República de Corea) y Washington D.C. (Estados Unidos de América)) que coordinan una financiación sustancial de las actividades de la OIM en el mundo y tienen responsabilidades adicionales con miras a la movilización de recursos.

63. Dentro de las amplias regiones geográficas que abarca cada oficina regional se perfilan diversas realidades migratorias subregionales, por lo cual hay ciertas oficinas en países con funciones de coordinación que se ocupan de esta dinámica migratoria específica. En 2023, la OIM contaba con seis oficinas en países con funciones de coordinación cuya cobertura geográfica era la siguiente: Nursultán (Kazajstán) para Asia Central; Canberra (Australia) para el Pacífico; Bridgetown (Barbados) para el Caribe; Roma (Italia) para el Mediterráneo; Copenhague (Dinamarca) para los países nórdicos; y Beijing (China). Además, hay una séptima función de coordinación, que abarca el Asia Meridional y se encuentra en la Oficina Regional en Bangkok (Tailandia).

Descripción y resumen de las actividades

64. En 2023, las actividades de la Organización se desglosaron en siete esferas de servicios: Gestión de Movimientos, Emergencias y Situaciones Posteriores a Crisis; Migración y Salud; Migración y Desarrollo Sostenible; Migración Regulada; Migración Facilitada; Políticas, Investigaciones y Comunicaciones en materia de Migración; y Programas relativos a las Tierras, la Propiedad y la Reparación. La categoría de Apoyo General a Programas complementa esta clasificación. Todos los proyectos de la OIM se clasifican bajo una de estas esferas de actividad.

65. **Gestión de Movimientos, Emergencias y Situaciones Posteriores a Crisis:** Los proyectos realizados en el marco de esta esfera de servicios abarcan la organización segura, ordenada y eficaz en función de los costos del traslado de refugiados, migrantes, retornados u otras personas de interés para la Organización, y la garantía de una perspectiva exhaustiva a la hora de prestar asistencia a migrantes forzosos y a comunidades de acogida en la preparación para situaciones de emergencia y en la respuesta a desastres naturales, la gestión y mitigación de conflictos, la gestión del conocimiento, así como la coordinación de los enfoques por grupos temáticos y la gestión de la logística. Uno de los principales programas de traslados del que se ocupa la OIM desde principios de la década de los cincuenta, en nombre del Gobierno de los Estados Unidos de América, es el Programa de los Estados Unidos para Refugiados. Los proyectos y programas realizados en el marco de esta esfera de servicios se clasifican bajo los encabezamientos siguientes: asistencia para el reasentamiento; asistencia para la repatriación; asistencia para la preparación y respuesta a situaciones de emergencia; asistencia para la transición y la estabilización; y apoyo en materia electoral.

66. **Migración y Salud:** Los proyectos reflejados en este ámbito aspiran a satisfacer las necesidades de los Estados Miembros para gestionar las cuestiones de salud relacionadas con la migración y promover políticas de base empírica, así como programas integrados de salud preventiva y curativa que sean propicios, accesibles y equitativos para migrantes en situaciones de vulnerabilidad y poblaciones móviles. Los proyectos y programas realizados en el marco de esta esfera de servicios se clasifican bajo los encabezamientos siguientes: evaluaciones de salud para la migración y asistencia sanitaria en materia de viajes; promoción de la salud y asistencia para migrantes; asistencia en materia de migración y salud para poblaciones afectadas por situaciones de crisis; y servicios de salud para el personal de las Naciones Unidas y otros agentes humanitarios y diplomáticos.

67. **Migración y Desarrollo Sostenible:** Desde siempre, uno de los centros estratégicos de la labor de la OIM ha sido fomentar al máximo la relación positiva entre la migración y el desarrollo. En una era de movilidad humana sin precedentes, es apremiante alentar una comprensión más amplia de los vínculos entre la migración y el desarrollo, al igual que una acción práctica para propiciar las repercusiones favorables que puede tener la migración en el desarrollo, además de concebir soluciones sostenibles de cara a situaciones migratorias problemáticas. Los proyectos y programas realizados en el marco de esta esfera de servicios se clasifican bajo los encabezamientos siguientes: coherencia normativa y desarrollo comunitario; migración, medio ambiente, cambio climático y reducción de riesgos; y contribución de los migrantes al desarrollo.

NOTA 1: GOBERNANZA, ESTRUCTURA Y ACTIVIDADES (continuación)

68. **Migración Regulada:** La instauración de perspectivas amplias, transparentes y coherentes para la gestión migratoria en todos los países a lo largo del abanico migratorio permite afrontar la migración irregular, incluidos el tráfico de migrantes y la trata de personas; reducir al mínimo las repercusiones negativas de la migración irregular; y preservar la integridad de la migración como proceso social natural. La OIM ayuda a los Gobiernos en la elaboración e implementación de políticas, legislaciones y mecanismos administrativos en el ámbito migratorio que fomenten la gestión de la migración, al tiempo que presta asistencia a los migrantes para responder a sus necesidades de protección mediante actividades que tienen debidamente en cuenta las cuestiones de género, de edad y de empoderamiento. Los proyectos y programas realizados en el marco de esta esfera de servicios se clasifican bajo los encabezamientos siguientes: asistencia de retorno para migrantes y Gobiernos; protección y asistencia para los migrantes en situaciones de vulnerabilidad y lucha contra la trata de personas; inmigración y gestión de fronteras y soluciones en materia de fronteras e identidad; y apoyo para la gestión de la migración.

69. **Migración Facilitada:** La OIM provee asesoramiento normativo y técnico a Gobiernos con miras a la regulación de la migración laboral y de otros movimientos migratorios, y también lleva a cabo programas para Gobiernos y migrantes en materia de contratación, enseñanza de idiomas, orientación cultural previa a la partida, prestación de servicios de apoyo preconsulares, asistencia de llegada e integración. Los proyectos y programas realizados en el marco de esta esfera de servicios se clasifican bajo los encabezamientos siguientes: migración laboral; integración y cohesión social; e inmigración y visados.

70. **Políticas, Investigaciones y Comunicaciones en materia de Migración:** La OIM lleva a cabo estudios sobre cuestiones migratorias para fomentar la ejecución de programas de los Estados Miembros, al tiempo que promueve la conciencia y la comprensión sobre cuestiones de migración internacional. Los proyectos y programas realizados en el marco de esta esfera de servicios se clasifican bajo los encabezamientos siguientes: actividades sobre políticas en materia de migración; investigación y publicaciones sobre migración; medios de difusión y comunicaciones; y actividades relacionadas con la Secretaría de la Red de las Naciones Unidas sobre la Migración.

71. Los Programas relativos a las Tierras, la Propiedad y la Reparación comprenden programas globales especializados en el marco de los cuales se indemniza a solicitantes que reúnen los requisitos. La OIM también ofrece asesoramiento jurídico y técnico y servicios de fortalecimiento institucional, en esferas como la restitución del patrimonio y la indemnización a gran escala de las víctimas, a Gobiernos nacionales y de transición y a interlocutores internacionales que trabajan en situaciones de consolidación de la paz después de los conflictos y en la labor de rehabilitación tras desastres de alcance nacional.

NOTA 2: POLÍTICAS CONTABLES DESTACADAS

Entidad que presenta los Estados Financieros

72. Además de los servicios de migración descritos anteriormente y sobre los cuales se informa en los Estados Financieros, la OIM provee servicios financieros a las Consultas Intergubernamentales sobre Migración, Asilo y Refugiados y al Foro Mundial sobre Migración y Desarrollo, para los cuales prepara Estados Financieros separados, destinados a sus órganos rectores respectivos.

Base para la preparación

73. Los Estados Financieros, así como los datos y notas referentes, se preparan según el principio de valores devengados, en consonancia con las Normas Internacionales de Contabilidad del Sector Público (NICSP).

74. La preparación de los Estados Financieros, que se efectúa de conformidad con las NICSP, exige la utilización de estimaciones e hipótesis que inciden en los importes consignados en el activo y el pasivo en la fecha en que se establecen los Estados Financieros y en los importes consignados como ingresos y gastos durante el periodo de que se trata. A título de ejemplo, cabe señalar las hipótesis con relación al monto necesario para las prestaciones del seguro médico y otros emolumentos de fin de contrato; los riesgos financieros relativos a cuentas por cobrar; y las estimaciones para los reajustes por devengo de los ingresos y los gastos. Estas estimaciones e hipótesis se fundamentan en los conocimientos más certeros que tiene la Administración de los eventos y actividades en curso; sin embargo, los resultados reales pueden, en última instancia, diferir de dichas estimaciones.

NOTA 2: POLÍTICAS CONTABLES DESTACADAS

75. Los Estados Financieros, las notas referentes y los apéndices consolidan los Programas de Administración y de Operaciones, a menos que se especifique lo contrario.

76. De conformidad con lo estipulado en el Reglamento Financiero, también se presentan cuadros adicionales, incluidos aquellos relativos al Programa de Administración, cuyo presupuesto se expresa en francos suizos. Además, se establece un Estado Comparativo de los Resultados Financieros con el Presupuesto para el Programa de Administración, que también se expresa en francos suizos (Estado Financiero V b)).

Aplicación de las nuevas NICSP

77. Los presentes Estados Financieros cumplen los requisitos estipulados en las NICSP, con inclusión de la NICSP 41 (Instrumentos financieros); las enmiendas a la NICSP 36 (Inversiones en entidades asociadas y empresas conjuntas), relativas al interés a largo plazo; las enmiendas a la NICSP 19 (Provisiones, pasivos contingentes y activos contingentes), relativas a los servicios colectivos e individuales; y la NICSP 42 (Beneficios sociales), todas las cuales entraron en vigor el 1º de enero de 2023. De todas estas normas nuevas o enmendadas, únicamente la NICSP 41 repercutió en la preparación de los Estados Financieros de la OIM. Las modificaciones conexas y la reformulación resultante se exponen en la Nota 3.

78. Las siguientes normas, emitidas por el Consejo de Normas Internacionales de Contabilidad del Sector Público, se adoptarán en las respectivas fechas de entrada en vigor que se indican a continuación. Antes de implementar estas nuevas normas, se determinarán las repercusiones de cada una de ellas en los Estados Financieros de la OIM, si las hubiere.

Norma	Fecha de entrada en vigor
NICSP 43 (Arrendamientos)	1º de enero de 2025
NICSP 44 (Activos no corrientes mantenidos para la venta y operaciones discontinuadas)	1º de enero de 2025
NICSP 45 (Propiedades, planta y equipo)	1º de enero de 2025
NICSP 46 (Medición)	1º de enero de 2025
NICSP 47 (Ingresos)	1º de enero de 2026
NICSP 48 (Gastos por transferencias)	1º de enero de 2026
NICSP 49 (Planes de prestaciones de jubilación)	1º de enero de 2026

Criterios de valoración

79. En la preparación de los Estados Financieros aquí consignados, los principios contables adoptados para valorar tanto los resultados financieros como la situación financiera y para informar sobre los mismos se basan en el devengo y, por tanto, se recurre a los costos históricos o valores razonables, según proceda.

80. A continuación se enumeran las políticas contables destacadas que se aplican y que afectan materialmente la valoración de los resultados financieros y de la situación financiera.

Transacciones en otras monedas

81. Todas las transacciones que se llevan a cabo en otras monedas se convierten a dólares estadounidenses, utilizando el tipo de cambio de las Naciones Unidas vigente en la fecha de la transacción. Tanto las pérdidas como las ganancias realizadas y no realizadas resultantes de dichas transacciones y de la conversión de monedas en la fecha de referencia sobre el activo y el pasivo financieros, expresadas en monedas que no sean el dólar estadounidense, se consignan inicialmente en el Estado de la Situación Financiera y se contabilizan ulteriormente en una reserva por conversión de monedas.

82. Las contribuciones prorrateadas que abonan los Estados Miembros se expresan en francos suizos, de conformidad con lo dispuesto en el Reglamento Financiero.

Efectivo y equivalentes al efectivo

83. El efectivo y equivalentes al efectivo comprende el efectivo en caja, así como los depósitos en bancos por periodos inferiores a 90 días. Por regla general, el efectivo que no se necesita inmediatamente para llevar a cabo operaciones se mantiene en las cuentas controladas por la Sede con miras a alentar al

NOTA 2: POLÍTICAS CONTABLES DESTACADAS (continuación)

máximo el potencial de devengo de intereses. Los intereses devengados se acreditan a los programas correspondientes. A fin de reflejar todos los gastos relativos a proyectos, se recurre a códigos de proyecto separados en lugar de cuentas bancarias distintas para supervisar e informar sobre los resultados financieros de las actividades emprendidas por la Organización, en nombre de los Estados Miembros y otros donantes.

Inversiones a corto plazo

84. Los activos financieros comprendidos en el ámbito de aplicación de la NICSP 41 (Instrumentos financieros) —a saber, las inversiones a corto plazo en forma de depósitos a corto plazo y bonos, incluidos el efectivo y los fondos del mercado monetario de baja volatilidad— se consignan y registran a su costo amortizado. Los fondos del mercado monetario de valor variable se consignan al valor razonable con cambios en resultados (excedentes y déficits). Las ganancias o pérdidas realizadas y no realizadas como consecuencia de una variación en el valor de mercado de las inversiones y los ingresos por devengo de intereses y dividendos se consignan en el Estado de los Resultados Financieros consolidado del ejercicio en que se registraron. Los intereses devengados se acreditan a los programas correspondientes. Los activos financieros con vencimiento a más de 12 meses o que no se espera realizar en un periodo de 12 meses a partir de la fecha de referencia se contabilizan como activo no corriente.

Cuentas por cobrar

85. Las cuentas por cobrar se registran al valor realizable estimado, tras el reconocimiento de la corrección de valor por pérdidas crediticias previstas, de conformidad con lo dispuesto en la NICSP 41 (Instrumentos financieros). La corrección de valor por pérdidas crediticias previstas en relación con las contribuciones prorrateadas se calcula sobre la base de las contribuciones prorrateadas adeudadas como porcentaje de los importes adeudados desde hace más de tres años. El porcentaje se actualiza al final de cada ejercicio, considerando los factores políticos y macroeconómicos que podrían repercutir en los patrones de pago. Las cuentas por cobrar de los Estados Miembros que han negociado planes de reembolso a largo plazo se calculan inicialmente al valor razonable y, posteriormente, al costo amortizado, utilizando la metodología del tipo de interés efectivo. Los importes adeudados por más de 12 meses desde la fecha de referencia, de conformidad con los planes de reembolso, se consignan como cuentas no corrientes por cobrar. Las contribuciones voluntarias por cobrar se consignan bajo “corriente” si el acuerdo con el donante prevé que el pago se haga efectivo en un plazo de 12 meses a partir de la fecha de referencia, o bajo “no corriente” si la integralidad o parte de la contribución no se hará efectiva hasta 12 meses después de la fecha de referencia. Para todas las demás cuentas por cobrar se establece una provisión por cobros dudosos tras una revisión de los importes pendientes de pago en la fecha de referencia. Todas las cuentas por cobrar correspondientes a las contribuciones voluntarias con destino fijo pendientes de pago se compensan íntegramente mediante el reconocimiento de un pasivo por ingresos diferidos, por lo que no se han reconocido pérdidas crediticias previstas.

86. Cualquier adelanto (o anticipo) abonado por la OIM a proveedores, asociados en la implementación, personal u otros (por ejemplo, compañías aéreas, compañías de seguros u organizaciones no gubernamentales locales) se registra como otros activos o cuentas por cobrar de la Organización hasta que se reciban los bienes, se ejecuten los servicios o se reembolsen los importes, según corresponda.

Inventario

87. El costo del inventario, es decir, de las existencias mundiales de artículos no alimentarios mantenidos en centros de preaprovisionamiento para su futura transferencia a proyectos y su ulterior distribución a los beneficiarios, se valoriza a su costo o al costo de reposición corriente, si este es menor. Ello se determina utilizando una fórmula del costo medio ponderado que comprende los gastos incurridos en la adquisición del inventario y demás gastos de transferencia al lugar deseado y en su condición actual (por ejemplo, costos de compra, transporte desde el depósito del proveedor, costos de sobrestadía, impuestos no reembolsables y aranceles aduaneros). Con relación al inventario adquirido a través de transacciones sin contraprestación (por ejemplo, contribuciones en especie), se considerará que su costo equivale al valor razonable vigente en la fecha de adquisición.

NOTA 2: POLÍTICAS CONTABLES DESTACADAS (continuación)

88. La OIM efectúa controles periódicos de las existencias mundiales en los centros de preaprovisionamiento a fin de determinar las cantidades de las existencias, el valor y las cantidades utilizadas. Cuando un control señala pérdidas previstas o reales por excedentes u obsolescencias en el inventario o por una disminución del valor de las existencias mundiales del inventario para el preaprovisionamiento, se reduce el valor mediante un cargo por desvalorización en la partida de gastos en el Estado de los Resultados Financieros.

89. Gracias a los fondos para proyectos específicos, proporcionados por donantes, la OIM también adquiere artículos no alimentarios y artículos alimentarios que, generalmente, se distribuyen con prontitud (en un plazo de tres meses tras su adquisición) o tienen un valor insignificante. Por consiguiente, esos artículos se contabilizan en el momento en que se suministran a la OIM.

Propiedades, planta y equipo

90. Las propiedades, planta y equipo se registran a un valor razonable (es decir, el importe por el cual un activo podría ser intercambiado en condiciones de independencia mutua entre partes entendidas e interesadas en la materia), de acuerdo con lo determinado por evaluadores independientes y de conformidad con las normas internacionales de valorización.

91. Las mejoras en propiedades arrendadas se contabilizan al costo histórico y se presentan al costo amortizado; asimismo, se capitalizan y contabilizan como un activo cuando su costo es equivalente o superior a 100.000 dólares EE.UU. Del mismo modo, se consignan por separado como obra en curso hasta que el activo pueda ser utilizado conforme a lo previsto por la Administración.

92. Los activos de los que podrán obtenerse futuros beneficios económicos o posibles servicios para la Organización se capitalizan cuando el valor total de adquisición es equivalente o superior a 5.000 dólares EE.UU.

93. Cualquier activo que la OIM haya recibido como donación en especie, y que hubiere tenido que adquirir, se contabiliza a un valor razonable en el momento de la donación (cuando el valor fuere equivalente o superior a 5.000 dólares EE.UU.). Simultáneamente, en la partida de ingresos se consigna un importe equivalente al valor razonable de dicho activo en la fecha de referencia en que la OIM recibió dichos bienes. El valor razonable de los activos se amortiza mediante depreciación a lo largo de la vida útil de los mismos.

94. La depreciación del activo (con la excepción de los terrenos) se calcula como una amortización lineal (es decir, regular) en función de los años de vida útil estimados, conforme a lo desglosado en el cuadro que se presenta a continuación.

Categoría de activo	Vida útil estimada
Terrenos	No se deprecian
Edificios	Entre 30 y 50 años
Edificios – estructuras móviles	Entre 3 y 5 años
Vehículos	Entre 3 y 10 años
Tecnologías de la información y las comunicaciones	Entre 3 y 7 años
Muebles y artículos accesorios	Entre 3 y 12 años
Mejoras en propiedades arrendadas	10 años o la duración del arrendamiento (el que fuere más corto)

95. La depreciación se calcula a partir de la fecha de adquisición y hasta que se produzca su eliminación o enajenación. Las ganancias o pérdidas resultantes de dicha eliminación o enajenación, determinadas por la comparación de los beneficios, de haberlos, con los importes contables, se incorporan en el Estado de los Resultados Financieros.

96. Cada oficina efectúa una evaluación de la desvalorización de todos los bienes, como parte del inventario anual de propiedades, planta y equipo.

97. Cabe destacar que, para los fines de presentación de informes financieros a los donantes, y dado que en la OIM los gastos se asignan a cada proyecto, se seguirá utilizando el principio de valores devengados modificados, en virtud del cual las propiedades, planta y equipo se contabilizan íntegramente en el momento de su adquisición, para así evitar cualquier déficit.

NOTA 2: POLÍTICAS CONTABLES DESTACADAS (continuación)**Activos intangibles**

98. Los activos intangibles conciernen, principalmente, a los programas de computación adquiridos, que se capitalizan cuando el costo de adquisición es equivalente o superior a 5.000 dólares EE.UU., y a los programas de computación desarrollados internamente, que se capitalizan cuando el costo total de su desarrollo es equivalente o superior a 100.000 dólares EE.UU. Los activos intangibles se consignan de manera prospectiva, a partir del 1° de enero de 2012, de conformidad con las disposiciones transitorias de las NICSP. Los gastos incurridos antes de esta fecha fueron contabilizados anteriormente.

99. Los activos intangibles se transfieren al precio de costo, menos la amortización acumulada y la desvalorización. Los activos intangibles donados, de haberlos, se contabilizan al precio de costo, mediante la estimación del valor razonable en la fecha de adquisición.

100. La amortización de los activos intangibles se calcula como una amortización lineal a lo largo de la vida útil estimada, conforme a lo enunciado en el cuadro que se presenta a continuación.

Categoría de activo	Vida útil estimada
Programas de computación adquiridos	3 años
Programas de computación desarrollados internamente	Entre 6 y 10 años

101. La amortización se calcula a partir de la fecha de adquisición para los programas de computación externos y de la fecha de instalación para los programas de computación desarrollados internamente. Las ganancias o pérdidas resultantes de dicha eliminación o enajenación, determinadas por la comparación de los beneficios, de haberlos, con los importes contables, se incorporan en el Estado de los Resultados Financieros.

Ingresos diferidos (contribuciones recibidas con antelación a la prestación o ejecución)

102. Las contribuciones voluntarias con destino fijo que se reciben de donantes para los Programas de Operaciones se consignan como ingresos diferidos y se contabilizan únicamente cuando se han prestado los servicios requeridos, de conformidad con las condiciones estipuladas en los acuerdos suscritos con los donantes que aportan contribuciones voluntarias.

103. Las contribuciones prorrateadas que se reciben con antelación al ejercicio al que corresponde la escala de cuotas se consignan como ingresos diferidos.

104. Hay ciertos fondos que se reciben por adelantado de los patrocinadores de migrantes o de los propios migrantes para sufragar los gastos de transporte y otros gastos conexos. Esos importes se consignan como cobros anticipados hasta que se prestan los servicios correspondientes.

Prestaciones al personal

105. En virtud de la Resolución N° 1130 del Consejo de la OIM, del 2 de diciembre de 2005, y de la resolución 61/240 de la Asamblea General de las Naciones Unidas, la OIM se afilió a la Caja Común de Pensiones del Personal de las Naciones Unidas (en lo sucesivo, "Caja Común de Pensiones"). La Caja Común de Pensiones, establecida por la Asamblea General de las Naciones Unidas, tiene por objeto proporcionar prestaciones en caso de jubilación, fallecimiento, discapacidad y otros.

106. Dicha Caja Común de Pensiones se define como un plan de prestaciones financiado por empleadores múltiples. Conforme a lo estipulado en el artículo 3 b) de los Estatutos de la Caja Común de Pensiones, pueden afiliarse a la Caja los organismos especializados y cualquier otra organización intergubernamental e internacional que participe en el régimen común de sueldos, prestaciones y otras condiciones de servicio de las Naciones Unidas y de los organismos especializados.

107. El plan expone a las organizaciones afiliadas a los riesgos actuariales conexos al personal actual y anterior de las demás organizaciones afiliadas a la Caja Común de Pensiones; por tanto, no existe una base coherente o fiable para asignar las obligaciones, los activos del plan y los costos a las distintas organizaciones afiliadas. Ni la OIM ni la Caja Común de Pensiones, ni las demás organizaciones afiliadas a

NOTA 2: POLÍTICAS CONTABLES DESTACADAS (continuación)

esta última están en condiciones de identificar con suficiente fiabilidad la parte proporcional que corresponde a la OIM de las obligaciones por prestaciones definidas, los activos del plan y los costos asociados al mismo, para los fines contables. Por consiguiente, la OIM ha tratado este plan como un plan de aportaciones definidas, acorde con los requisitos de la NICSP 39 (Prestaciones de los empleados). Las aportaciones de la OIM a dicho plan durante el ejercicio financiero se consignan como gastos en el Estado de los Resultados Financieros.

108. Las demás obligaciones por prestaciones al personal pueden comprender lo siguiente, en función de las prestaciones a que tenga derecho, a título individual, el miembro del personal:

- Prestaciones por separación del servicio:
 - Vacaciones anuales acumuladas no utilizadas, viajes de repatriación y mudanza de efectos personales y enseres domésticos. Estos elementos se calculan sobre la base de los derechos reales, utilizando la escala de sueldos vigente y la estimación de los gastos.
 - Primas de repatriación y prestaciones por separación del servicio (por ejemplo, indemnización por cese en el servicio). Estos elementos se calculan como otras prestaciones a largo plazo sobre la base de una evaluación actuarial independiente anual.
- Los planes de prestaciones definidas tras la separación del servicio comprenden la aportación de la OIM para las primas del seguro médico del personal jubilado de la categoría Profesional y de la categoría de Servicios Generales afiliado. Estos elementos se calculan sobre la base de una evaluación actuarial independiente anual. El pasivo del seguro médico tras la separación del servicio se considera una obligación por prestaciones definidas y se determina aplicando el método basado en las unidades de crédito proyectadas. Las pérdidas y ganancias actuariales, tanto financieras como demográficas, se consignan por separado en el activo neto.
- Otros importes por pagar al personal: sueldos y subsidios adeudados, reembolsos pagaderos y otros, en la fecha de referencia.

109. Las prestaciones por la separación del servicio y tras la separación del servicio se designan colectivamente como emolumentos de fin de contrato. Las prestaciones pagaderas al personal en un plazo de 12 meses a partir de la fecha de referencia se consignan como pasivo corriente, mientras que aquellas pagaderas más de 12 meses después de la fecha de referencia se consignan como pasivo no corriente.

Cuentas por pagar a los proveedores

110. Por regla general, la OIM paga los bienes y servicios una vez que recibe los bienes y que se prestan los servicios. Ambos se contabilizan simultáneamente como gastos y obligaciones pagaderas al proveedor. Esta categoría de cuentas por pagar comprende provisiones para gastos acumulados pagaderos de consumo material de servicios (es decir: comunicaciones y gastos por servicios públicos) para los cuales se reciben las facturas después del 31 de diciembre y para los gastos que pueden estimarse razonablemente, sobre la base de facturas recientes de proveedores.

Costos de empréstitos

111. Todos los gastos relativos a empréstitos se consignan como gastos en el periodo en que se incurren. Durante el periodo de que se trata, no se capitalizó ningún gasto por empréstitos.

Provisiones

112. Normalmente, se establece una provisión cuando la Organización tiene una obligación jurídica o implícita a raíz de un evento anterior, que puede requerir un desembolso de recursos para cumplir con la obligación contraída y para la cual puede establecerse una estimación fiable.

Ingresos

- **Ingresos procedentes de transacciones sin contraprestación**

113. Las contribuciones prorrateadas a la Parte de Administración del Presupuesto se consignan al principio del ejercicio al que corresponden. La cuantía de los ingresos se establece en función del presupuesto y la escala de cuotas, aprobados por el Consejo.

NOTA 2: POLÍTICAS CONTABLES DESTACADAS (continuación)

114. Las contribuciones voluntarias se consignan tras la suscripción de un acuerdo vinculante con el donante. Cuando no se estipula que los fondos deban utilizarse conforme a lo especificado en el acuerdo o ser reintegrados a la entidad contribuyente, los ingresos se contabilizan inmediatamente. En caso de existir condiciones preestablecidas, los ingresos se contabilizan solamente una vez que se hayan cumplido las mismas en función de la utilización de dichos ingresos, de conformidad con lo estipulado en el acuerdo. Hasta que se hayan satisfecho las condiciones, las contribuciones se consignan como pasivo (ingresos diferidos). Las contribuciones voluntarias que no están sujetas a un acuerdo vinculante se contabilizan como ingresos en el momento de su recepción.

115. Los bienes en especie se contabilizan a un valor razonable, determinado en la fecha de recepción del activo donado.

116. Los servicios en especie se contabilizan a un valor razonable, determinado en la fecha de prestación del servicio, con un umbral de 50.000 dólares EE.UU.

- **Ingresos procedentes de transacciones con contraprestación**

117. Los ingresos resultantes de las remuneraciones por servicios, pagaderas por los migrantes y refugiados que se autofinancian o por sus patrocinadores, o a través de acuerdos contractuales de facturación, se consignan una vez prestado el servicio subyacente para el cual se ha cobrado dicha remuneración. En ese caso, se establece un pasivo que cubre el importe estimado de las remuneraciones pagaderas por los interesados. Los ingresos resultantes de intereses se consignan en proporción al tiempo transcurrido cuando se devengan, teniendo en cuenta el rendimiento efectivo.

Gastos

118. Los gastos se contabilizan cuando se recibe la confirmación de que se han suministrado los bienes y prestado los servicios (ello comprende los servicios acordados y prestados por asociados en la implementación).

119. Gracias a los fondos aportados por los donantes, la OIM adquiere artículos alimentarios y no alimentarios, que luego se distribuyen en operaciones en las que están en juego las vidas de las personas a raíz de catástrofes naturales y otras situaciones de emergencia análogas. En consecuencia, las existencias en almacenes al 31 de diciembre de cualquier ejercicio (con la excepción de los artículos mantenidos en centros de preaprovisionamiento) suelen distribuirse poco después (en los tres meses posteriores a su adquisición) o tienen un valor insignificante. Por consiguiente, esos artículos se contabilizan en el momento en que se suministran a la OIM. Las contribuciones en especie se calculan a un valor razonable en el momento de la donación, siempre y cuando la Organización hubiere tenido que adquirirlas. La OIM también hace las veces de agente para la distribución de suministros en nombre de otras organizaciones (incluidos otros organismos de las Naciones Unidas y ONG). En tales casos, la OIM no contabiliza dichos artículos en sus cuentas, puesto que no percibe beneficio económico ni servicio potencial alguno de estos suministros y aprovisionamientos.

120. Las compras de equipos para beneficiarios efectuadas en el marco de proyectos de desarrollo comunitario y económico y de gestión integrada de fronteras, entre otros, se consignan íntegramente como gastos en el momento de la adquisición. Para los fines de control interno, el seguimiento desde la adquisición hasta la entrega oficial (en virtud de los acuerdos de donación suscritos) se efectúa a través de PRISM.

Arrendamientos

121. Los arrendamientos se consideran como arrendamientos operativos cuando el arrendador conserva la mayoría de los riesgos y beneficios inherentes a la propiedad. Los pagos en el marco de arrendamientos operativos (netos de cualquier incentivo recibido del arrendador) se consignan en el Estado de los Resultados Financieros como una amortización lineal durante el periodo del arrendamiento.

Impuestos

122. La OIM es una organización intergubernamental sin ánimo de lucro. Por lo general, goza de una exoneración del pago de impuestos en los países que le han otorgado plenos privilegios e inmunidades. En otras jurisdicciones, los impuestos abonados son reembolsables.

NOTA 2: POLÍTICAS CONTABLES DESTACADAS (continuación)

Instrumentos financieros

123. Un instrumento financiero es cualquier contrato que dé lugar, simultáneamente, a un activo financiero en una entidad y a un pasivo financiero o a un instrumento de capital en otra entidad. Un instrumento financiero se da de baja en cuentas cuando ha expirado el derecho a recibir el efectivo de otra entidad con relación a un activo financiero, o bien la obligación de entregar el efectivo a otra entidad con relación a un pasivo financiero.

124. Los activos financieros de la OIM comprenden lo siguiente:

- a) El efectivo y equivalentes al efectivo, mantenido por periodos inferiores a 90 días, que se contabiliza a su costo amortizado.
- b) Las inversiones en forma de depósitos a plazo, es decir, activos financieros que se mantienen por periodos de por lo menos 90 días o que contienen opciones de venta que permiten que la Organización disponga de la inversión a intervalos de 90 días al valor nominal. Estas se clasifican como activo corriente si las fechas de vencimiento están comprendidas en un periodo de 12 meses a partir de la fecha de referencia, y como activo no corriente si dichas fechas de vencimiento superan el periodo de 12 meses. Los depósitos a plazo se contabilizan al valor razonable en la fecha de referencia.
- c) Las inversiones en bonos, que la Organización adquiere con la intención de mantenerlos hasta su vencimiento, se contabilizan a su costo amortizado, utilizando el método del tipo de interés efectivo.
- d) Las cuentas por cobrar sin condiciones, incluidas las contribuciones prorrateadas y otros importes por cobrar en efectivo. Las cuentas por cobrar a corto plazo se contabilizan al valor nominal. Las cuentas por cobrar a largo plazo, que comprenden las contribuciones adeudadas por los Estados Miembros, se contabilizan a su costo amortizado, una vez deducidas las correcciones de valor por pérdidas crediticias previstas. Las cuentas por cobrar sujetas a condiciones se compensan íntegramente mediante un pasivo (ingresos diferidos) y no se consideran como instrumentos financieros, puesto que su reconocimiento da lugar tanto a un activo financiero como a un pasivo financiero correspondiente para la Organización.
- e) Los productos derivados, que se utilizan para la gestión a corto plazo de los flujos de efectivo provenientes de las contribuciones voluntarias de donantes en otras monedas que no sean el dólar estadounidense. Todos los acuerdos de cobertura por productos derivados se contabilizan a un "valor razonable con cambios en resultados", teniendo en cuenta las ganancias y pérdidas realizadas durante el ejercicio financiero, y se consignan en el Estado de los Resultados Financieros. De conformidad con la NICSP 41 (Instrumentos financieros), las ganancias o pérdidas no realizadas en la fecha de referencia se consignan como un activo (en caso de haber una ganancia) en el Estado de los Resultados Financieros, o como un pasivo (en caso de haber una pérdida) en el Estado de la Situación Financiera.

125. Los pasivos financieros de la OIM comprenden lo siguiente:

- a) Cuentas por cobrar – contabilizadas a su costo amortizado, debido a que son a corto plazo;
- b) Empréstitos (préstamos) – contabilizados a su costo amortizado utilizando el método del tipo de interés efectivo.

Pasivo contingente

126. En aras de la transparencia, la divulgación del pasivo contingente figura en las notas referentes a los Estados Financieros. Un pasivo contingente es:

- a) Una obligación eventual que emana de sucesos pasados y cuya existencia ha de ser confirmada solo porque sucedan o no uno o más eventos inciertos en el futuro, que no están plenamente bajo control de la entidad; o
- b) Una obligación real que surge a raíz de sucesos pasados, pero que no se ha consignado porque:
 - i) Es improbable que se solicite a la entidad que satisfaga la obligación mediante una salida de recursos que comporten un beneficio económico o un potencial de servicio; o
 - ii) El importe de la obligación no puede cuantificarse con suficiente fiabilidad.

NOTA 2: POLÍTICAS CONTABLES DESTACADAS (continuación)

Relaciones de agencia

127. Cuando la Organización suscribe un acuerdo con un Gobierno o una entidad gubernamental para la prestación de servicios de apoyo administrativo relacionados con la creación o la adquisición de un activo que sigue siendo propiedad del Gobierno o de la entidad gubernamental, se considera que la Organización actúa como agente del Gobierno o de la entidad gubernamental. En tales casos, la Organización no está expuesta a los riesgos ni a los beneficios asociados a la prestación de los servicios, y el flujo de efectivo recibido tampoco da lugar a un incremento neto en el activo neto de la Organización. Por lo tanto, el flujo de efectivo recibido en relación con un acuerdo de esta índole no se contabiliza como ingresos, ni tampoco se contabilizan como gastos los desembolsos de efectivo conexos. El flujo de efectivo se consigna como un pago anticipado que se va descontando, a medida que se efectúan los pagos, a partir del adelanto de efectivo cuando así lo autoriza el Gobierno o la entidad gubernamental. Sin embargo, la comisión por servicios que cobra la Organización por la prestación de los servicios de apoyo administrativo en virtud del acuerdo se contabiliza como ingresos en el ejercicio financiero en el que se obtiene.

NOTA 3: REFORMULACIÓN Y CAMBIO EN LA PRESENTACIÓN

Reformulación

128. En el cuadro que figura a continuación se resumen los reajustes realizados en el Estado de la Situación Financiera (Estado Financiero I), el Estado de los Resultados Financieros (Estado Financiero II), el Estado de los Cambios en el Capital Propio (Estado Financiero III) y el Estado de los Flujos de Efectivo (Estado Financiero IV) del Informe Financiero del ejercicio anual terminado el 31 de diciembre de 2023.

129. La OIM comenzó a aplicar la NICSP 41 (Instrumentos financieros) el 1° de enero de 2023, ajustándose a la fecha de entrada en vigor revisada que estableció el Consejo de Normas Internacionales de Contabilidad del Sector Público. De conformidad con los requisitos estipulados en la NICSP 41, la provisión por cobros dudosos relativa a las contribuciones prorrateadas adeudadas, correspondiente al total de contribuciones adeudadas pendiente de pago desde hace más de dos años, ha sido sustituida por una corrección de valor por pérdidas crediticias previstas. Esta se calcula sobre la base de las contribuciones prorrateadas adeudadas como porcentaje de los importes adeudados desde hace más de tres años. El porcentaje se actualizará al final de cada ejercicio considerando los factores políticos y macroeconómicos que podrían repercutir en los patrones de pago. Al sustituir la provisión por cobros dudosos relativa a las contribuciones prorrateadas adeudadas por una corrección de valor por pérdidas crediticias previstas, calculadas conforme a lo dispuesto en la NICSP 41, se obtuvo un incremento neto de las cuentas por cobrar de los Miembros por valor de 2,7 millones de dólares EE.UU.

130. La OIM también ha reconocido una corrección de valor por pérdidas crediticias previstas respecto del efectivo, equivalentes al efectivo e inversiones tomando como base los cálculos referentes a la probabilidad de impago a escala mundial publicados por Credit Benchmark, entidad que proporciona calificaciones crediticias de consenso. Ello ha dado lugar a una provisión por valor de 10 millones de dólares EE.UU., la cual se refleja como un reajuste respecto del efectivo, equivalentes al efectivo e inversiones.

131. El resultado neto de todos estos reajustes ha sido una reducción en el activo y capital propio netos acumulados por valor de 7,3 millones de dólares EE.UU.

NOTA 3: REFORMULACIÓN Y CAMBIO EN LA PRESENTACIÓN (continuación)

	Estado Financiero I		Estado Financiero II	Estado Financiero III	Estado Financiero IV			Efectivo y equivalentes al efectivo	
	Notas	Activo	Activo y capital propio netos	Resultado neto	Saldo acumulado de los fondos	Flujos de efectivo netos de las actividades de operación			
						Excedente/ (déficit) para el ejercicio	Reajuste por revalorización del Programa de Administración		Corrección de valor por pérdidas crediticias previstas
Saldo según los Estados Financieros de 2022		2 526 881 305	225 088 324	17 418 251	131 559 810	17 418 251	2 145 593	1 908 897	607 031 414
Reajustes relativos a 2022									
Equivalentes al efectivo	4	(9 303 563)	(9 303 563)	(9 303 563)	(9 303 563)	(9 303 563)		9 303 563	(9 303 563)
Inversiones a corto plazo	5	(618 164)	(618 164)	(618 164)	(618 164)	(618 164)		618 164	
Inversiones a largo plazo	5	(113 313)	(113 313)	(113 313)	(113 313)	(113 313)		113 313	
Cuentas por cobrar – contribuciones prorrateadas	6	2 694 106	2 694 106	2 694 106	2 694 106	2 694 106		(2 694 106)	
Cuentas por cobrar – contribuciones prorrateadas (revalorización)		2 919	2 919	2 919	2 919	2 919	(2 919)		
Total parcial		(7 338 015)	(7 338 015)	(7 338 015)	(7 338 015)	(7 338 015)	(2 919)	7 340 934	(9 303 563)
Saldo reformulado de los Estados Financieros de 2022		2 519 543 290	217 750 309	10 080 236	124 221 795	10 080 236	2 142 674	9 249 831	597 727 851

132. En el cuadro presentado a continuación se muestran las categorías de medición originales establecidas en consonancia con la NICSP 29 (Instrumentos financieros: reconocimiento y medición), que se aplicaron a los estados financieros correspondientes a 2022, y las nuevas categorías de medición establecidas en consonancia con la NICSP 41, que se aplican para la reformulación de los activos financieros de la Organización al 31 de diciembre de 2022. No se han registrado modificaciones en las categorías de medición correspondientes al pasivo financiero de la Organización.

Activo financiero	Categoría de medición previa a la adopción de la NICSP 41	Importe contable neto al 31 de diciembre de 2022	Categoría de medición conforme a la NICSP 41	Importe contable neto reformulado al 31 de diciembre de 2022
		Dólares EE.UU.		Dólares EE.UU.
Efectivo y equivalentes al efectivo (incluidos los depósitos a plazo y los fondos del mercado monetario con fechas de vencimiento inferiores a 90 días)	Activo financiero al valor razonable con cambios en resultados (excedentes y déficits)	607 031 414	Costo amortizado	597 727 851
Inversiones (depósitos a plazo con fechas de vencimiento superiores a 90 días)	Activo financiero al valor razonable con cambios en resultados (excedentes y déficits)	1 137 611 108	Costo amortizado	1 137 008 240
Cuentas por cobrar – contribuciones prorrateadas	Préstamos y cuentas por cobrar a su costo amortizado	5 548 073	Costo amortizado	8 245 098

NOTA 4: EFECTIVO Y EQUIVALENTES AL EFECTIVO

133. Los depósitos en efectivo se mantienen por lo general en cuentas corrientes a fin de poder cancelar obligaciones corrientes. Los importes que no se utilizarán de manera inmediata se mantienen en cuentas de depósito a plazo que devengan intereses, fondos del mercado monetario y depósitos en dos monedas (por periodos inferiores a 90 días). El total del efectivo y equivalentes al efectivo se reajusta a fin de reflejar la corrección de valor por pérdidas crediticias previstas, que se calcula en consonancia con lo dispuesto en la NICSP 41.

	Dólares EE.UU.	
	2023	2022 (reformulado)
Efectivo en caja	585 199	839 760
Cuentas corrientes	271 665 825	343 482 801
Depósitos a plazo, por periodos inferiores a 90 días (equivalente en dólares EE.UU.)		
Dólar canadiense		3 687 316
Euro	17 273 305	11 558 487
Corona noruega	3 952 569	
Dólar EE.UU.	41 684 964	20 383 723
Cuenta corriente de depósito		
Dólar EE.UU.	3 684	3 609
Fondos del mercado monetario con fechas de vencimiento inferiores a 90 días (equivalente en dólares EE.UU.)		
Euro	132 022 037	50 656 575
Dólar EE.UU.	266 186 812	174 419 143
Corrección de valor por pérdidas crediticias previstas	(9 632 099)	(9 303 563)
Total: Efectivo no restringido	723 742 296	595 727 851
Fondo de Dotación Sasakawa (Nota 15)	2 000 000	2 000 000
Total: Efectivo restringido – fondos fiduciarios	2 000 000	2 000 000
Total: Efectivo y equivalentes al efectivo	725 742 296	597 727 851

134. Aproximadamente el 75% del efectivo y equivalentes al efectivo existente en la fecha de referencia se mantiene en cuentas bajo control de la Sede. En general, aproximadamente un 52% del efectivo y equivalentes al efectivo estaba en monedas distintas del dólar estadounidense.

135. La OIM no dispone de líneas crediticias confirmadas, pero mantiene acuerdos limitados e informales de sobregiro con los bancos en los que la Organización tiene fondos en depósito. Los bancos pueden poner fin a estos acuerdos en cualquier momento.

NOTA 5: INVERSIONES

136. El principal objetivo de inversión de la OIM es preservar el capital de sus activos en efectivo y mantener un nivel de liquidez suficiente, obteniendo al mismo tiempo un tipo de interés de mercado competitivo. Las inversiones se colocan con contrapartes o en fondos que cumplen las calificaciones crediticias y los criterios de sostenibilidad y responsabilidad, de conformidad con la política de tesorería aprobada por el Comité de Evaluación de Riesgos en Tesorería. Al 31 de diciembre de 2023, la OIM no registraba ninguna desvalorización en las inversiones. En la Nota 23 se revela la exposición de la OIM a los riesgos crediticios, de mercado y asociados a la tenencia de monedas, así como la gestión de los riesgos derivados de las inversiones. Las inversiones se efectúan bajo el control de la Sede.

137. Las inversiones a corto plazo son instrumentos que se mantienen por periodos de 90 días o más y se consignan como activo corriente, dado que las fechas de vencimiento están dentro de los 12 meses siguientes a la fecha de referencia. Las inversiones a largo plazo son instrumentos (bonos) que se mantienen por periodos superiores a 12 meses y se consignan como activo corriente cuando las fechas de vencimiento están dentro de los 12 meses siguientes a la fecha de referencia. Al 31 de diciembre de 2023, la Organización mantenía depósitos a corto plazo y bonos cuyas fechas de vencimiento estaban dentro de los 12 meses siguientes por un equivalente a 1.319,4 millones de dólares EE.UU. (en comparación con 1.159,7 millones de dólares EE.UU. en 2022 (reformulado)), e inversiones a largo plazo, con fechas de vencimiento después de los 12 meses siguientes, por un equivalente a 143,1 millones de dólares EE.UU. (en comparación con 167,8 millones de dólares EE.UU. en 2022 (reformulado)), como se muestra en el

NOTA 5: INVERSIONES (continuación)

cuadro a continuación. Las inversiones mantenidas en monedas distintas del dólar estadounidense se revalúan al tipo de cambio con respecto al dólar estadounidense registrado en la fecha de referencia, según se indica a continuación.

(en su equivalente en dólares EE.UU.)								
	1° de enero de 2023 (reformulado)	Adquisiciones	Vencimientos	Depreciación	Revaluación de las inversiones no mantenidas en dólares EE.UU.	Movimiento en la corrección de valor por pérdidas crediticias previstas	No corriente reclasificado como corriente	31 de diciembre de 2023
Corriente								
Depósito a plazo								
Dólar australiano	10 150 554	26 000 043	(23 683 867)		546 969			13 013 699
Dólar canadiense	3 687 316	48 410 566	(18 618 897)		920 117			34 399 102
Corona danesa		50 857 865	(36 145 468)		184 072			14 896 469
Euro	377 713 458	417 010 850	(518 381 284)		14 512 166			290 855 190
Libra esterlina	22 916 796	43 153 044	(35 515 326)		1 373 966			31 928 480
Corona noruega	11 718 447	54 313 114	(49 878 048)		(450 951)			15 702 562
Corona sueca		31 125 703	(21 628 835)		760 278			10 257 146
Dólar EE.UU.	711 424 537	1 260 388 672	(1 116 419 729)					855 393 480
Bonos								
Euro	10 177 456				807 725		17 426 474	28 411 655
Dólar EE.UU.	12 483 372						12 659 334	25 142 706
Total de inversiones corrientes	1 160 271 936	1 931 259 857	(1 820 271 454)		18 654 342		30 085 808	1 320 000 489
Corrección de valor por pérdidas crediticias previstas	(618 164)					44 644		(573 520)
Inversiones corrientes netas	1 159 653 772	1 931 259 857	(1 820 271 454)		18 654 342	44 644	30 085 808	1 319 426 969
No corriente								
Bonos								
Euro	73 708 376	12 937 761	(12 520 092)	14 964	2 759 219		(17 426 474)	59 473 754
Dólar EE.UU.	94 162 427	16 554 142	(14 460 824)	116 894			(12 659 334)	83 713 305
Total de inversiones no corrientes	167 870 803	29 491 903	(26 980 916)	131 858	2 759 219		(30 085 808)	143 187 059
Corrección de valor por pérdidas crediticias previstas	(113 312)					16 661		(96 651)
Inversiones no corrientes netas	167 757 491	29 491 903	(26 980 916)	131 858	2 759 219	16 661	(30 085 808)	143 090 408
Total de inversiones	1 327 411 263	1 960 751 760	(1 847 252 370)	131 858	21 413 561	61 305		1 462 517 377

138. El total de inversiones aumentó en un 10,2% (esto es, en 135,1 millones de dólares EE.UU.), y ascendía a 1.462,5 millones de dólares EE.UU. al 31 de diciembre de 2023 (en comparación con 1.327,4 millones de dólares EE.UU. en 2022 (reformulado)), principalmente como consecuencia del aumento de los ingresos de la OIM y del efectivo gestionado. En este total se enmarcó un incremento del 13,8% en las inversiones a corto plazo (a saber, 159,7 millones de dólares EE.UU.) hasta totalizar 1.319,4 millones de dólares EE.UU. (en comparación con 1.159,7 millones de dólares EE.UU. en 2022 (reformulado)), así como una disminución del 14,7% en las inversiones a largo plazo (a saber, 24,7 millones de dólares EE.UU.) hasta totalizar 143,1 millones de dólares EE.UU. (en comparación con 167,8 millones de dólares EE.UU. en 2022 (reformulado)), como consecuencia principal de la reorientación de inversiones llevada a cabo para lograr un equilibrio entre los diferentes tipos de vencimiento de las inversiones de la Organización.

NOTA 6: CONTRIBUCIONES Y OTRAS CUENTAS POR COBRAR

139. Las contribuciones prorrateadas por cobrar son los importes no recaudados relativos al Programa de Administración. El Consejo determina el presupuesto y, por consiguiente, los importes en francos suizos que cada Estado Miembro debe aportar por año. Los importes por cobrar se consignan bajo “corriente” (es decir, contribuciones que se prevé recibir durante el siguiente ejercicio fiscal), a menos que se hayan negociado planes de reembolso a largo plazo con los Estados Miembros con miras al pago de las sumas adeudadas. Los importes adeudados en dichos planes de reembolso a largo plazo en periodos financieros que trasciendan el siguiente ejercicio fiscal se consignan como cuentas no corrientes por cobrar. Para más detalles, véase el Apéndice 2 (Contribuciones prorrateadas pendientes de pago). En lo referente a las contribuciones recibidas por adelantado, véase la Nota 11 (Fondos recibidos por adelantado).

140. Las contribuciones voluntarias por cobrar, que aumentaron hasta los 314,8 millones de dólares EE.UU. (en comparación con 250,1 millones de dólares EE.UU. en 2022), comprenden las cuentas por cobrar facturadas y no facturadas por las sumas de 164,5 millones de dólares EE.UU. (incluidas las revalorizaciones) (en comparación con 124,3 millones de dólares EE.UU. en 2022) y 150,3 millones de dólares EE.UU. (en comparación con 125,8 millones de dólares EE.UU. en 2022), respectivamente. De las cuentas por cobrar facturadas al 31 de diciembre de 2023 se había recibido la suma de 109,5 millones de dólares EE.UU. al 31 de marzo de 2024.

141. Las cuentas por cobrar facturadas (incluida la revalorización) al 31 de diciembre de 2023 figuran en el cuadro que se presenta a continuación.

Cuentas por cobrar	Dólares EE.UU.	
	Cuentas por cobrar facturadas en 2023	Pagos subsiguientes recibidos hasta el 31 de marzo de 2024
Canadá	10 989 162	(7 330 807)
Colombia	2 502 925	(2 502 925)
Grecia	26 318 384	(2 769 351)
Italia	3 016 213	
Sudán del Sur	5 000 000	
Estados Unidos de América	62 590 543	(62 590 543)
Comisión Europea	17 592 306	(14 758 961)
Organismos de las Naciones Unidas y fondos mancomunados	8 321 449	(5 773 629)
Sector privado	5 175 918	(107 918)
Otros	23 002 983	(13 691 842)
Total	164 509 883	(109 525 976)

142. La Administración efectúa un seguimiento meticuloso con los donantes de los importes por cobrar. Los retrasos se producen como resultado de las solicitudes de los donantes de informes detallados o de auditorías, y de atrasos por parte de los donantes a la hora de efectuar las revisiones y los pagos correspondientes.

143. Al 31 de diciembre de 2023, la Organización tenía consignados 10,7 millones de dólares EE.UU. en cuentas por cobrar facturadas y adeudadas por más de un año (en comparación con 4,1 millones de dólares EE.UU. en 2022). El cuadro que se presenta a continuación ofrece un desglose de las cuentas por cobrar facturadas, que datan en su mayoría (el 93%) de menos de un año.

Desglose de las cuentas por cobrar facturadas, que incluyen las revalorizaciones y excluyen los reembolsos/pagos de facturas (en millones de dólares EE.UU.)

< 30 días	31 a 120 días	121 a 365 días	> 1 año	TOTAL
100,4	20,0	33,4	10,7	164,5
61%	12%	20%	7%	100%

NOTA 6: CONTRIBUCIONES Y OTRAS CUENTAS POR COBRAR (continuación)

144. El cuadro que se presenta a continuación ofrece un desglose de las contribuciones voluntarias y prorrateadas por cobrar y contempla asimismo una corrección de valor por pérdidas crediticias previstas.

	Dólares EE.UU.	
	2023	2022 (reformulado)
Corriente		
Cuentas por cobrar – contribuciones voluntarias – donantes	314 770 821	250 105 412
Contribuciones voluntarias netas por cobrar	314 770 821	250 105 412
Cuentas por cobrar – contribuciones prorrateadas	12 855 274	17 203 702
Menos corrección de valor por pérdidas crediticias previstas	(7 385 319)	(8 980 401)
Contribuciones prorrateadas netas por cobrar	5 469 955	8 223 301
Total parcial: Contribuciones corrientes por cobrar	320 240 776	258 328 713
No corriente		
Cuentas por cobrar – contribuciones prorrateadas	201 029	21 796
Total parcial: Contribuciones no corrientes por cobrar	201 029	21 796
Total: Contribuciones por cobrar	320 441 805	258 350 509

145. En el siguiente cuadro se desglosan otras cuentas por cobrar.

	Dólares EE.UU.	
	2023	2022 (reformulado)
Corriente		
Proveedores y prestatarios de servicios	22 567 485	16 491 901
Otros impuestos reembolsables por los Gobiernos anfitriones	14 019 900	12 485 382
Intereses devengados	21 378 111	7 662 495
Otras cuentas por cobrar	11 059 616	8 098 866
Total parcial: Activo corriente	69 025 112	44 738 644
No corriente		
Proveedores y prestatarios de servicios	52 880	1 777 990
Otros impuestos reembolsables por los Gobiernos anfitriones	4 602 259	3 230 495
Otras cuentas por cobrar	790 419	2 091 354
Total parcial: Activo no corriente	5 445 558	7 099 839
Total: Otras cuentas por cobrar	74 470 670	51 838 483

146. En la partida “Otras cuentas por cobrar” se incluye el saldo del préstamo para el estudio del proyecto (véase la Nota 14 (Empréstitos)), a saber, 2,6 millones de francos suizos (3,1 millones de dólares EE.UU.) correspondientes al préstamo otorgado por la Fundación de Inmuebles para las Organizaciones Internacionales (FIPOI), en virtud del cual se recibirá un total de 5,7 millones de francos suizos entre el 5 de marzo de 2022 y el 31 de diciembre de 2025. En el transcurso del ejercicio de que se trata, la Organización recibió un pago de 2,1 millones de francos suizos (en comparación con 1,0 millones de francos suizos en 2022).

NOTA 7: INVENTARIOS

147. El movimiento de existencias mundiales en los inventarios de los centros de preaprovisionamiento durante el ejercicio de 2023 fue el siguiente.

	Dólares EE.UU.	
	2023	2022
Saldo al 1° de enero	2 147 814	1 299 473
Adiciones	17 110 530	3 792 849
Inventario en tránsito	3 262 483	
Transferencias a proyectos para su distribución a beneficiarios	(4 592 758)	(2 944 076)
Reducción del valor en libros	(1 768)	(432)
Saldo al 31 de diciembre	17 926 301	2 147 814

148. El aumento en inventarios se debe al preaprovisionamiento de existencias mundiales adicionales llevado a cabo con el objeto de fomentar en mayor grado las capacidades de la OIM para responder ágilmente a situaciones de emergencia, incluidos 12,6 millones de dólares EE.UU. en el marco de servicios de inventarios gestionados por proveedores (en comparación con 0,8 millones de dólares EE.UU. en 2022).

NOTA 8: OTRO ACTIVO

149. El cuadro que se presenta a continuación contiene un resumen de otro activo, que comprende los anticipos a proveedores y los depósitos en garantía.

	Dólares EE.UU.	
	2023	2022
Corriente		
Anticipos a proveedores	266 184 882	195 150 209
Depósitos en garantía	1 836 243	1 305 498
Total parcial: Activo corriente	268 021 125	196 455 707
No corriente		
Depósitos en garantía	2 111 136	1 830 002
Total parcial: Activo no corriente	2 111 136	1 830 002
Total: Otro activo	270 132 261	198 285 709

150. Los anticipos a proveedores, que ascendieron a 266,2 millones de dólares EE.UU. (en comparación con 195,2 millones de dólares EE.UU. en 2022), comprenden los adelantos a asociados en la implementación, proveedores, consultores y prestatarios de servicios.

NOTA 9: PROPIEDADES, PLANTA Y EQUIPO

151. La Organización es propietaria de oficinas en seis países, a saber, la Argentina, Australia, el Estado Plurinacional de Bolivia, Chile, el Perú y Suiza. A fin de reflejar con precisión el valor de los terrenos y edificios en posesión de la OIM, estos fueron revaluados a un valor razonable al 31 de diciembre de 2021, mediante valoraciones independientes realizadas por expertos en la materia en cada uno de los países donde se hallan las propiedades. Las valoraciones se efectuaron de conformidad con las Normas Internacionales de Valorización promulgadas por el Consejo de Normas Internacionales de Valorización, de acuerdo con las hipótesis referentes a las condiciones vigentes en el mercado. La diferencia neta entre el costo histórico y el cambio en los valores razonables subsiguientes para terrenos y edificios por la suma de 28,5 millones de dólares EE.UU. se contabiliza en la reserva de revalorización del activo, que es un componente separado del activo y capital propio netos. No se observaron cambios materiales en las condiciones de los mercados respectivos en 2023 que requieran una reevaluación de esta categoría del activo.

NOTA 9: PROPIEDADES, PLANTA Y EQUIPO (continuación)

152. Durante 2023, la OIM recibió activos donados por valor de 0,05 millones de dólares EE.UU. (en comparación con 0,2 millones de dólares EE.UU. en 2022). Ese importe se ha contabilizado en el año de adquisición en la partida "Propiedades, planta y equipo". El valor razonable de ese activo se amortiza mediante depreciación a lo largo de la vida útil del mismo.

153. Las posesiones de propiedades, planta y equipo correspondientes a 2023 y a 2022 se desglosan en los cuadros presentados a continuación.

	Dólares EE.UU.								
	Terrenos	Edificios	Edificios – estructuras móviles	Vehículos	Tecnologías de la información y las comunicaciones	Muebles y artículos accesorios	Mejoras en propiedades arrendadas	Obras en curso	Total
Costo al 1° de enero de 2023	218 481	38 142 546	26 159 170	85 977 557	15 897 706	40 765 353	11 548 151	453 324	219 162 288
Adiciones		224 977	411 777	12 955 993	2 026 876	5 970 647	1 150 727	3 180 073	25 921 070
Enajenación/ Eliminación			(594 160)	(4 432 550)	(1 253 770)	(2 530 712)	(237 457)		(9 048 649)
Transferencias			15 600	111 669	14 403	215 668			357 340
Costo al 31 de diciembre de 2023	218 481	38 367 523	25 992 387	94 612 669	16 685 215	44 420 956	12 461 421	3 633 397	236 392 049
Depreciación acumulada al 1° de enero de 2023		(1 043 485)	(21 885 684)	(71 540 367)	(13 175 102)	(28 953 483)	(6 909 135)		(143 507 256)
Depreciación		(1 046 460)	(2 050 382)	(8 596 187)	(1 414 152)	(5 618 241)	(933 940)		(19 659 362)
Enajenación/ Eliminación			471 425	4 160 971	1 205 226	2 305 638	237 457		8 380 717
Transferencias			(15 600)	(107 591)	(18 481)	(215 668)			(357 340)
Depreciación acumulada al 31 de diciembre de 2023		(2 089 945)	(23 480 241)	(76 083 174)	(13 402 509)	(32 481 754)	(7 605 618)		(155 143 241)
Valor contable neto al 1° de enero de 2023	218 481	37 099 061	4 273 486	14 437 190	2 722 604	11 811 870	4 639 016	453 324	75 655 032
Valor contable neto al 31 de diciembre de 2023	218 481	36 277 578	2 512 146	18 529 495	3 282 706	11 939 202	4 855 803	3 633 397	81 248 808

	Dólares EE.UU.								
	Terrenos	Edificios	Edificios – estructuras móviles	Vehículos	Tecnologías de la información y las comunicaciones	Muebles y artículos accesorios	Mejoras en propiedades arrendadas	Obras en curso	Total
Costo al 1° de enero de 2022	218 481	38 142 546	25 281 620	75 229 578	15 492 123	34 311 468	10 103 581	338 935	199 118 332
Adiciones			1 111 951	12 586 043	1 464 732	7 458 086	1 722 091	114 389	24 457 292
Enajenación/ Eliminación			(226 228)	(1 901 848)	(1 059 149)	(1 108 066)	(277 521)		(4 572 812)
Transferencias			(8 173)	63 784		103 865			159 476
Costo al 31 de diciembre de 2022	218 481	38 142 546	26 159 170	85 977 557	15 897 706	40 765 353	11 548 151	453 324	219 162 288
Depreciación acumulada al 1° de enero de 2022			(19 622 709)	(65 720 000)	(12 987 111)	(24 948 294)	(5 793 109)		(129 071 223)
Depreciación		(1 043 485)	(2 409 023)	(7 523 461)	(1 226 463)	(4 689 271)	(1 288 645)		(18 180 348)
Enajenación/ Eliminación			139 664	1 766 878	1 038 472	822 899	172 619		3 940 532
Transferencias			6 384	(63 784)		(138 817)			(196 217)
Depreciación acumulada al 31 de diciembre de 2022		(1 043 485)	(21 885 684)	(71 540 367)	(13 175 102)	(28 953 483)	(6 909 135)		(143 507 256)
Valor contable neto al 1° de enero de 2022	218 481	38 142 546	5 658 911	9 509 578	2 505 012	9 363 174	4 310 472	338 935	70 047 109
Valor contable neto al 31 de diciembre de 2022	218 481	37 099 061	4 273 486	14 437 190	2 722 604	11 811 870	4 639 016	453 324	75 655 032

NOTA 9: PROPIEDADES, PLANTA Y EQUIPO (continuación)

154. El edificio de la Sede en Ginebra (Suiza) está situado en un terreno proporcionado por el cantón de Ginebra por un periodo de 99 años, al precio nominal simbólico de un franco suizo. A pesar de que la Organización tiene el derecho a disponer de la propiedad y transferirla a otra organización internacional, el cantón puede denegarle la autorización bajo ciertas condiciones. Cuando el acuerdo llegue a su término, los derechos de propiedad serán restituidos al cantón de Ginebra. Habida cuenta de las diversas condiciones impuestas por el derecho a la utilización y disposición del terreno, los derechos de propiedad no pueden considerarse como un activo en el Estado de la Situación Financiera.

NOTA 10: ACTIVOS INTANGIBLES

155. Los activos intangibles se desglosan en el cuadro que se presenta a continuación.

	Dólares EE.UU.					
	2023			2022		
	Programas de computación adquiridos	Programas de computación desarrollados internamente	Total	Programas de computación adquiridos	Programas de computación desarrollados internamente	Total
Costo al 1° de enero	3 041 231	7 491 025	10 532 256	2 927 382	1 565 981	4 493 363
Adiciones	172 793		172 793	107 999	451 799	559 798
Desarrollo en curso		12 615 808	12 615 808		5 548 949	5 548 949
Desvalorización					(75 704)	(75 704)
Enajenación/ Eliminación	(211 386)		(211 386)			
Transferencias				5 850		5 850
Costo al 31 de diciembre	3 002 638	20 106 833	23 109 471	3 041 231	7 491 025	10 532 256
Amortización acumulada al 1° de enero	(1 807 233)	(598 394)	(2 405 627)	(987 851)	(443 179)	(1 431 030)
Amortización	(790 589)	(198 382)	(988 971)	(813 532)	(155 215)	(968 747)
Enajenación/ Eliminación	184 789		184 789			
Transferencias				(5 850)		(5 850)
Amortización acumulada al 31 de diciembre	(2 413 033)	(796 776)	(3 209 809)	(1 807 233)	(598 394)	(2 405 627)
Valor contable neto al 1° de enero	1 233 998	6 892 631	8 126 629	1 939 531	1 122 802	3 062 333
Valor contable neto al 31 de diciembre	589 605	19 310 057	19 899 662	1 233 998	6 892 631	8 126 629

156. El incremento por concepto de programas de computación desarrollados internamente se deriva principalmente del desarrollo del sistema de planificación de los recursos institucionales de Oracle y de la nueva generación del sistema MIMOSA para la gestión de los beneficiarios.

NOTA 11: FONDOS RECIBIDOS POR ADELANTADO

157. Las contribuciones voluntarias recibidas de donantes antes de la prestación de los servicios en el marco de los Programas de Operaciones ascendieron a 1.751,2 millones de dólares EE.UU. (en comparación con 1.545,8 millones de dólares EE.UU. en 2022).

158. En lo que atañe al Programa de Administración, las contribuciones prorrateadas recibidas por adelantado de los Estados Miembros, según la escala de cuotas del año siguiente, ascendieron a 4,4 millones de dólares EE.UU. (en comparación con 1,4 millones de dólares EE.UU. en 2022) (véase el Apéndice 1).

NOTA 11: FONDOS RECIBIDOS POR ADELANTADO (continuación)

159. La OIM recibió fondos por adelantado como parte de las relaciones de agencia, que atañen a acuerdos suscritos con Gobiernos o entidades gubernamentales para la prestación de servicios de apoyo administrativo en los ámbitos en los que la OIM actúa en calidad de agente, en nombre de las entidades. Los fondos recibidos por la OIM en virtud de una relación de agencia pero que todavía no se han desembolsado en nombre de dichas entidades ascendieron a 149,7 millones de dólares EE.UU. (en comparación con 139,4 millones de dólares EE.UU. en 2022).

160. Hubo otras contribuciones diferidas recibidas de migrantes, personas que se autofinancian y patrocinadores, así como anticipos de partes interesadas, que ascendieron a 21,5 millones de dólares EE.UU. (en comparación 23,9 millones de dólares EE.UU. en 2022).

NOTA 12: PASIVO POR PRESTACIONES AL PERSONAL

161. Los emolumentos de fin de contrato consisten en la suma de prestaciones a que tiene derecho el miembro del personal tras la separación del servicio de la Organización, de conformidad con el contrato de empleo o el Estatuto y Reglamento del Personal. Los emolumentos de fin de contrato comprenden: las vacaciones anuales acumuladas no utilizadas, los gastos de repatriación y de viaje para el personal internacional, las prestaciones por separación del servicio y la cobertura del seguro médico tras la separación del servicio para el personal jubilado. Para las obligaciones dimanantes de los emolumentos de fin de contrato relativos a las prestaciones por rescisión y otros, véase la Nota 18 (Reservas).

162. En la Septuagésima segunda Reunión del Consejo, celebrada en noviembre de 1996, se aprobó una metodología presupuestaria para financiar los emolumentos de fin de contrato del personal.

163. En la Parte de Administración del Presupuesto, los emolumentos de fin de contrato se financian mediante una asignación anual, basada en una estimación de las prestaciones para el personal que se prevé dejará la Organización durante el ejercicio correspondiente. Para 2023, el presupuesto de emolumentos de fin de contrato se estableció en 0,7 millones de francos suizos (al igual que en 2022), y los pagos por emolumentos de fin de contrato según el principio de valores devengados modificados (presupuestario) ascendieron a 0,7 millones de francos suizos (en comparación con 1,1 millones de francos suizos en 2022). En el momento de elaborar el presupuesto no se puede anticipar exactamente cuántos miembros del personal dejarán la Organización al año siguiente ni las prestaciones que les corresponderán. Por consiguiente, el pasivo no financiado referente a prestaciones al personal en la Parte de Administración del Presupuesto según el principio de valores devengados (NICSP) asciende a 22,7 millones de dólares EE.UU. (en comparación con 18,1 millones de dólares EE.UU. en 2022).

164. En la Parte de Operaciones del Presupuesto, los emolumentos de fin de contrato se financian como un porcentaje fijo de los gastos por concepto de sueldos. En 2020, una entidad actuarial llevó a cabo una evaluación independiente y dicho porcentaje se redujo del 6% (en vigor desde el 1º de enero de 2017) al 4%, a partir del 1º de junio de 2021. El porcentaje aplicable es objeto de frecuentes revisiones para cerciorarse de su adecuación.

165. Los miembros del personal (y las personas a su cargo) afiliados ya sea al Plan de Seguro Médico o al Plan de Servicios Médicos tienen derecho a prestaciones del seguro médico tras la separación del servicio y la OIM contribuye en ese sentido a sufragar las primas del seguro.

166. El valor actual de la obligación por prestaciones definidas del seguro médico tras la separación del servicio y otras prestaciones a largo plazo se establece mediante el método basado en las unidades de crédito proyectadas, descontando los futuros desembolsos estimados y utilizando para ello una tasa de descuento basada en los bonos u obligaciones empresariales de alta calidad.

167. Las provisiones y los importes por pagar referentes a prestaciones al personal se desglosan en el cuadro que se presenta a continuación.

NOTA 12: PASIVO POR PRESTACIONES AL PERSONAL (continuación)

	Dólares EE.UU.	
	2023	2022
Corriente		
Pasivo por prestaciones al personal	17 565 944	18 352 957
Caja Común de Pensiones del Personal de las Naciones Unidas	13 128 738	474 292
Otros importes por pagar al personal	18 577 878	25 605 104
Total parcial: Corriente	49 272 560	44 432 353
No corriente		
Pasivo por prestaciones al personal	200 243 167	173 027 104
Total parcial: No corriente	200 243 167	173 027 104
Total: Importes por pagar en relación con el personal	249 515 727	217 459 457

168. El pasivo por prestaciones al personal se desglosa en el cuadro siguiente.

	Dólares EE.UU.	
	2023	2022
PASIVO CORRIENTE – Provisión por prestaciones de empleo para:		
Vacaciones acumuladas no utilizadas	6 527 952	6 192 939
Prima de repatriación	2 791 999	2 456 297
Viajes de repatriación y mudanza de efectos personales	3 301 823	3 263 817
Prestaciones por separación	866 431	980 504
Seguro médico tras la separación del servicio – Plan de Seguro Médico	2 587 898	3 636 367
Seguro médico tras la separación del servicio – Plan de Servicios Médicos	1 489 841	1 823 033
Total parcial: Pasivo corriente por prestaciones al personal	17 565 944	18 352 957
PASIVO NO CORRIENTE – Provisión por prestaciones de empleo para:		
Vacaciones acumuladas no utilizadas	86 728 502	71 218 795
Prima de repatriación	25 160 944	20 414 618
Viajes de repatriación y mudanza de efectos personales	43 867 077	37 533 902
Prestaciones por separación	4 399 361	4 757 628
Seguro médico tras la separación del servicio – Plan de Seguro Médico	32 209 066	30 779 267
Seguro médico tras la separación del servicio – Plan de Servicios Médicos	7 878 217	8 322 894
Total parcial: Pasivo no corriente por prestaciones al personal	200 243 167	173 027 104
Total: Pasivo por prestaciones al personal	217 809 111	191 380 061

Hipótesis y métodos actuariales

169. Cada año, la OIM examina y selecciona las hipótesis y métodos actuariales que ha de utilizar el actuario en la valorización para determinar los requisitos de los gastos y las contribuciones referentes a los subsidios de repatriación, pagos por separación del servicio y seguro médico tras la separación del servicio. Las hipótesis en la fecha de referencia sirven para determinar el valor actual de las obligaciones por prestaciones definidas en esa fecha y los gastos en pensiones del año siguiente.

170. Las principales hipótesis financieras utilizadas al 31 de diciembre de 2023 y al 31 de diciembre de 2022 figuran en el cuadro que se presenta a continuación.

NOTA 12: PASIVO POR PRESTACIONES AL PERSONAL (continuación)

	2023	2022
Tasa de descuento		
Plan de Seguro Médico y Plan de Servicios Médicos (planilla de sueldos en francos suizos)	1,30%	2,00%
Plan de Seguro Médico y Plan de Servicios Médicos (planilla de sueldos en dólares EE.UU.)	5,20%	5,30%
Prima de repatriación	4,90%	5,10%
Indemnización por cese en el servicio	5,00%	5,20%
Aumento de los sueldos		
Personal de la categoría Profesional	3,98%	3,62%
Personal de la categoría de Servicios Generales	3,07%	7,15%
Tasa tendencial del costo de la atención médica	2,35%	3,00%

171. La selección de la tasa de descuento: el método para establecer el descuento, y en particular la tasa utilizada para descontar las obligaciones por prestaciones tras la separación del servicio (con y sin constitución de reservas), refleja el valor del dinero en función del tiempo. La moneda y el plazo del instrumento financiero seleccionado para reflejar el valor temporal del dinero son consecuentes con la moneda y el plazo estimado de las obligaciones por prestaciones tras la separación del servicio. La tasa de descuento refleja el calendario previsto de pagos de las prestaciones. La OIM ha considerado que los bonos empresariales de alta calidad son la mejor referencia. En ese contexto, se tuvieron en cuenta las condiciones reinantes al 31 de diciembre de 2023 en el mercado de bonos en Suiza, la zona del euro y los Estados Unidos de América. La tasa de descuento es la tasa única equivalente aplicada para que el valor actual de los flujos de efectivo del plan obtenido al utilizar dicha tasa única equivalga al valor actual de esos flujos de efectivo obtenido al utilizar la tasa al contado de los bonos empresariales AAA y AA, habida cuenta de las distintas fechas de vencimiento, y las curvas homogeneizadas de rendimiento propuestas para las entidades de las Naciones Unidas, tomando en consideración la longevidad del pasivo de la OIM.

172. La selección de la tasa de las primas del seguro médico: el método para establecer la tasa de las primas del seguro médico sobre hipótesis referentes a los gastos por prestaciones médicas tiene en cuenta una estimación de futuras variaciones en el costo de las prestaciones médicas, resultantes tanto de la inflación como de variaciones específicas en los gastos médicos. Desde el ejercicio fiscal terminado el 31 de diciembre de 2023, la OIM basa sus estimaciones principalmente en la previsión de la tasa de incremento de las primas del seguro médico de las Naciones Unidas para Suiza, efectuando en paralelo un seguimiento de su propia serie histórica de datos.

173. Los cuadros que se presentan a continuación contienen información y análisis adicionales, referentes al pasivo por prestaciones al personal, conforme a lo calculado por el actuario.

Conciliación de las obligaciones por prestaciones definidas	Dólares EE.UU.				Total
	Plan de Seguro Médico tras separación del servicio	Plan de Servicios Médicos tras separación del servicio	Primas de repatriación	Prestaciones por separación	
Obligaciones por prestaciones definidas netas al 1° de enero de 2023	34 415 634	10 145 927	22 870 915	5 738 132	73 170 608
Costo de servicios prestados en 2023	1 006 145	957 891	1 721 998	597 604	4 283 638
Costo de intereses en 2023	1 581 753	531 950	1 070 001	268 827	3 452 531
Total de gastos consignado en el Estado de los Resultados Financieros al 31 de diciembre de 2023	2 587 898	1 489 841	2 791 999	866 431	7 736 169
(Ganancias)/pérdidas actuariales resultantes de variaciones en:					
Hipótesis demográficas	(155 013)	(176 440)	(17 509)	(33 881)	(382 843)
Hipótesis financieras	(1 490 366)	(1 508 760)	950 652	(1 369 450)	(3 417 924)
Efecto de los reajustes por experiencia	827 577	(399 964)	2 588 823	1 148 560	4 164 996
Total de las (ganancias)/pérdidas actuariales resultantes de las variaciones <i>supra</i>	(817 802)	(2 085 164)	3 521 966	(254 771)	364 229
Prestaciones pagadas por el plan/compañía	(1 388 766)	(182 546)	(1 231 937)	(1 084 000)	(3 887 249)
Obligaciones por prestaciones definidas al 31 de diciembre de 2023	34 796 964	9 368 058	27 952 943	5 265 792	77 383 757

NOTA 12: PASIVO POR PRESTACIONES AL PERSONAL (continuación)

Sensibilidad ante una variación porcentual hipotética en las tasas tendenciales	Incremento hipotético del 1%	Disminución hipotética del 1%
Tasa de descuento		
Plan de Seguro Médico tras separación del servicio	(4 847 114)	6 265 636
Plan de Servicios Médicos tras separación del servicio	(1 707 993)	2 311 164
Primas de repatriación	(1 637 674)	1 861 228
Prestaciones por separación	(255 824)	292 172
Tasa tendencial del costo de la atención médica		
Plan de Seguro Médico tras separación del servicio	3 986 404	(3 328 416)
Plan de Servicios Médicos tras separación del servicio	1 276 439	(1 057 977)
Tasa de aumento de los sueldos		
Plan de Seguro Médico tras separación del servicio	1 177 906	(1 041 235)
Plan de Servicios Médicos tras separación del servicio	241 999	(208 778)
Primas de repatriación	1 859 736	(1 666 320)
Prestaciones por separación	293 582	(261 433)

Caja Común de Pensiones del Personal de las Naciones Unidas

174. La OIM es una organización afiliada a la Caja Común de Pensiones del Personal de las Naciones Unidas, establecida por la Asamblea General de las Naciones Unidas para brindar al personal prestaciones por jubilación, fallecimiento, discapacidad y otras prestaciones conexas. La Caja Común de Pensiones se define como un plan de prestaciones financiado por empleadores múltiples. Conforme a lo estipulado en el artículo 3 b) de los Estatutos de la Caja Común de Pensiones, pueden afiliarse a la Caja los organismos especializados y cualquier otra organización intergubernamental internacional que participe en el régimen común de sueldos, prestaciones y otras condiciones de servicio de las Naciones Unidas y de los organismos especializados.

175. La Caja Común de Pensiones expone a las organizaciones afiliadas a los riesgos actuariales relacionados con los empleados actuales y antiguos de las demás organizaciones afiliadas a ella. Por tanto, no existe una base coherente o fiable para asignar las obligaciones, los activos del plan y los costos a las distintas organizaciones afiliadas. Ni la OIM, ni la Caja Común de Pensiones, ni las demás organizaciones afiliadas a esta última están en condiciones de identificar con suficiente fiabilidad la parte proporcional de la OIM de las obligaciones por prestaciones definidas, los activos del plan y los costos asociados al mismo, para los fines contables. Por consiguiente, la OIM ha tratado este plan como un plan de aportaciones definidas, acorde con los requisitos de la NICSP 39 (Prestaciones de los empleados). Las aportaciones de la OIM a la Caja Común de Pensiones durante el ejercicio financiero se consignan como gastos en el Estado de los Resultados Financieros.

176. Los Estatutos de la Caja Común de Pensiones estipulan que el Comité Mixto de Pensiones del Personal de las Naciones Unidas deberá recibir una valoración actuarial de la Caja Común de Pensiones, efectuada por el Actuario Consultor, por lo menos una vez cada tres años. La práctica de este Comité ha consistido en efectuar una valoración actuarial cada dos años. El propósito primordial de la valoración actuarial es determinar si el activo corriente y previsto de la Caja Común de Pensiones es suficiente para satisfacer sus obligaciones.

177. Las obligaciones financieras de la OIM de cara a la Caja Común de Pensiones comprenden su contribución obligatoria, conforme a la tasa establecida por la Asamblea General de las Naciones Unidas (actualmente al 7,9% para los afiliados y al 15,8% para las organizaciones afiliadas), así como toda suma necesaria para enjugar cualquier déficit actuarial, conforme a lo estipulado en el artículo 26 los Estatutos de la Caja Común de Pensiones. Los pagos para enjugar dicho déficit solo serán pagaderos cuando la Asamblea General de las Naciones Unidas invoque las disposiciones del artículo 26, tras haber determinado que esos pagos son necesarios, sobre la base de una evaluación de la suficiencia actuarial de la Caja en la fecha de la valorización. En ese caso, cada organización afiliada contribuirá de cara a esa suma una cantidad proporcional al total de las aportaciones que haya abonado en los tres años anteriores a la fecha de la valorización.

NOTA 12: PASIVO POR PRESTACIONES AL PERSONAL (continuación)

178. La última valoración actuarial de la Caja Común de Pensiones se completó al 31 de diciembre de 2021, y actualmente se está realizando la valoración al 31 de diciembre de 2023. Asimismo, los datos de participación entre el 31 de diciembre de 2021 y el 31 de diciembre de 2022 sirvieron para que la Caja Común de Pensiones estableciese sus estados financieros correspondientes a 2022.

179. La valoración actuarial al 31 de diciembre de 2021 dio lugar a un coeficiente de financiación del activo actuarial con relación al pasivo actuarial del 117,0%. El coeficiente de financiación era del 158,2% cuando no se tenía en cuenta el sistema de ajuste de las pensiones en vigor.

180. Tras la evaluación de la suficiencia actuarial de la Caja Común de Pensiones, el Actuario Consultor llegó a la conclusión de que, al 31 de diciembre de 2021, no se requerían pagos para enjugar déficits en virtud de lo dispuesto en el artículo 26 de los Estatutos de la Caja Común de Pensiones, dado que el valor actuarial del activo superaba el valor actuarial de todo el pasivo acumulado en el plan. Más aún, en la fecha de valoración, el valor de mercado del activo también superaba el valor actuarial de todo el pasivo devengado. En el momento de elaborar el presente informe, la Asamblea General no ha invocado las disposiciones del artículo 26.

181. De invocarse el artículo 26 debido a un déficit actuarial, ya sea durante la operación en curso o debido a la finalización de la Caja Común de Pensiones, los pagos para enjugar dicho déficit exigidos a cada organización afiliada se basarían en la proporción de las contribuciones de esa organización afiliada en relación con el total de las contribuciones a la Caja Común de Pensiones durante los tres años anteriores a la fecha de valoración. El total de las contribuciones abonadas a la Caja Común de Pensiones durante los tres años anteriores (2020, 2021 y 2022) ascendió a 8.937,68 millones de dólares EE.UU., cuyo 3,4% correspondió a las aportaciones de la OIM.

182. Durante 2023, las cotizaciones de la OIM a la Caja Común de Pensiones ascendieron a 141,9 millones de dólares EE.UU. (en comparación con 115 millones de dólares EE.UU. en 2022), de los cuales 13,1 millones de dólares EE.UU. se abonaron en 2024. Se prevé que las contribuciones que se abonarán en 2024 asciendan a aproximadamente 179,4 millones de dólares EE.UU.

183. La afiliación a la Caja Común de Pensiones puede rescindirse por decisión de la Asamblea General de las Naciones Unidas, previa recomendación en sentido afirmativo del Comité Mixto. En tal caso, la organización que deje de estar afiliada recibe una parte proporcional de los haberes totales de la Caja Común de Pensiones en la fecha en que haya terminado la afiliación, en beneficio exclusivo del personal de esa organización afiliado a la Caja Común de Pensiones en esa fecha, conforme a los arreglos que convengan de común acuerdo la organización y la Caja Común de Pensiones. El Comité Mixto determina el importe sobre la base de la valoración actuarial del activo y el pasivo de la Caja Común de Pensiones en la fecha en que termine la afiliación; dicho importe no incluye porción alguna del activo que exceda del pasivo.

184. La Junta de Auditores de las Naciones Unidas lleva a cabo una auditoría anual de la Caja Común de Pensiones e informa anualmente al Comité Mixto y a la Asamblea General de las Naciones Unidas sobre cada auditoría efectuada. La Caja Común de Pensiones publica informes trimestrales sobre sus inversiones, que pueden consultarse en su sitio web (unjspf.org).

NOTA 13: CUENTAS POR PAGAR A LOS PROVEEDORES

185. La partida “Cuentas por pagar a los proveedores” integra principalmente los importes adeudados a proveedores, consultores y asociados en la implementación, así como los bienes y servicios recibidos, pero no facturados, al 31 de diciembre de 2023, según se desglosa en el siguiente cuadro.

	Dólares EE.UU.	
	2023	2022
Corriente		
Importes pagaderos facturados	311 535 075	259 317 037
Gastos devengados	9 213 707	27 656 081
Total: Cuentas por pagar a los proveedores	320 748 782	286 973 118

NOTA 14: EMPRÉSTITOS

186. La Organización obtuvo un préstamo de fondos de la Fundación de Inmuebles para las Organizaciones Internacionales (FIPOI) para la construcción del edificio de su Sede en Ginebra. Este préstamo es pagadero en 50 años, hasta 2033. El reembolso correspondiente a 2023 ascendió a 0,4 millones de francos suizos (al igual que en 2022). El préstamo no está sujeto al pago de intereses, en virtud de una decisión del Departamento Federal de Relaciones Exteriores de Suiza de exonerar a la Organización de cualquier pago de intereses; por lo tanto, requiere únicamente el reembolso del capital del préstamo. En 2023, el valor de este interés condonado (del 3%) ascendió a 0,1 millones de francos suizos (al igual que en 2022), mientras que el valor del interés que será condonado hasta el pago final del préstamo adeudado en 2033 asciende a 0,5 millones de francos suizos (en comparación con 0,6 millones de francos suizos en 2022). El valor de la condonación de intereses es igual al valor del descuento futuro sobre el préstamo.

187. En 2022, la Organización obtuvo un préstamo adicional de la FIPOI a fin de preparar los planos y especificaciones para la construcción de un nuevo edificio en la Sede y obtener los permisos necesarios a tal efecto. Este préstamo tampoco está sujeto al pago de intereses y las condiciones para el reembolso de su capital serán determinadas de mutuo acuerdo por la FIPOI y la Organización al final del periodo cubierto por el préstamo, lo cual está previsto para 2025. El valor del interés (del 0,5%) que se condonará hasta que concluya el periodo contemplado del préstamo para el estudio, en diciembre de 2025, asciende a 0,1 millones de francos suizos.

188. Los préstamos en francos suizos se convierten en dólares estadounidenses al tipo de cambio vigente al final del ejercicio. En el cuadro presentado a continuación se incluye la deuda original, así como el saldo adeudado.

	Francos suizos					
	2023			2022		
	Préstamo para el edificio	Préstamo para el estudio del proyecto	Total	Préstamo para el edificio	Préstamo para el estudio del proyecto	Total
FIPOI	18 000 000	5 700 000	23 700 000	18 000 000	5 700 000	23 700 000
Reembolsos acumulados	(14 313 972)		(14 313 972)	(13 945 372)		(13 945 372)
Saldo del préstamo – francos suizos	3 686 028	5 700 000	9 386 028	4 054 628	5 700 000	9 754 628
Saldo del préstamo – dólares EE.UU.	4 414 405	6 826 347	11 240 752	4 392 880	6 175 514	10 568 394
– Corriente	441 437		441 437	399 350		399 350
– No corriente	3 972 968	6 826 347	10 799 315	3 993 530	6 175 514	10 169 044
Saldo del préstamo – dólares EE.UU.	4 414 405	6 826 347	11 240 752	4 392 880	6 175 514	10 568 394
Tipo de cambio aplicable al final del ejercicio (francos suizos/dólares EE.UU.)	0,835	0,835	0,835	0,923	0,923	0,923

NOTA 15: OTRO PASIVO

189. La partida “Otro pasivo” comprende, principalmente, montos pagaderos a las reservas individuales de Estados Miembros y reembolsos pagaderos a donantes, según se indica en el siguiente cuadro.

	Dólares EE.UU.	
	2023	2022
Corriente		
Reembolsos adeudados	4 563 626	9 085 287
Otro pasivo	28 066 831	23 108 593
Total parcial: Otro pasivo corriente	32 630 457	32 193 880
No corriente		
Provisiones	426 600	
Fondo de Dotación Sasakawa	2 000 000	2 000 000
Otro pasivo	3 861 502	4 029 122
Total parcial: Otro pasivo no corriente	6 288 102	6 029 122
Total: Otro pasivo	38 918 559	38 223 002

190. Las provisiones corresponden al pasivo contingente por las causas judiciales pendientes en las que la Organización probablemente deba llegar a un acuerdo y cuyos importes conexos se puedan determinar de manera fidedigna.

191. El Fondo de Dotación Sasakawa se estableció en 1990 con el propósito de promover programas de transferencia de recursos humanos y otros programas de migración para el desarrollo. Conforme a lo establecido en el acuerdo de dotación suscrito con la Fundación Sasakawa, el capital del Fondo debe mantenerse intacto. Por tanto, la Organización solo puede utilizar los ingresos por intereses devengados que genera el Fondo para financiar sus actividades.

	Dólares EE.UU.	
	2023	2022
Saldo de la cuenta de capital al final del ejercicio	2 000 000	2 000 000
Cuenta de ingresos		
Intereses devengados durante el ejercicio	103 200	28 800
Transferencia del Fondo de Dotación Sasakawa a proyectos		
Apoyo para la subsistencia de los jóvenes - Lesotho		(28 800)
Promoción de la rehabilitación de los sistemas “kahriz” para una mejor adaptación al clima en la esfera de los recursos hídricos - Azerbaiyán	(103 200)	
Saldo en la cuenta de ingresos al final del ejercicio	0	0

NOTA 16: INGRESOS TRANSFERIBLES AL EJERCICIO SIGUIENTE

192. Los Programas de Operaciones concluyeron el ejercicio correspondiente a 2023, según el principio de valores devengados (NICSP), con un aumento de 37,6 millones de dólares EE.UU. en la reserva de Ingresos de Apoyo Operacional (en comparación con el aumento de 16,7 millones de dólares EE.UU. en 2022 (reformulado)), una vez deducidos los retiros de fondos. Con ello, la reserva totalizaba 116 millones de dólares EE.UU. (en comparación con 78,5 millones de dólares EE.UU. en 2022 (reformulado)).

193. La Administración presentará propuestas a los Estados Miembros, en el presupuesto anual o en sus revisiones, en cuanto a la utilización de la reserva de Ingresos de Apoyo Operacional cuando esta sobrepase el importe mínimo establecido. Las propuestas para la utilización del excedente en el saldo de la reserva de Ingresos de Apoyo Operacional deberán ser de carácter estratégico, apoyar los objetivos de la Organización a largo plazo y servir para sufragar partidas de gastos no recurrentes. En este contexto, el Comité Permanente de Programas y Finanzas aprobó —por medio de su Resolución N° 29, de junio de 2023, relativa a la Revisión del Programa y Presupuesto para 2023— la asignación del excedente acumulativo registrado al 31 de diciembre de 2020, por la suma de 443.492 francos suizos, para cubrir gastos relativos al desarrollo y la enseñanza del personal. Al 31 de diciembre de 2023 ya se había utilizado dicha cuantía.

NOTA 16: INGRESOS TRANSFERIBLES AL EJERCICIO SIGUIENTE (continuación)

194. Los Ingresos de Apoyo Operacional no son una fuente financiera previsible, ya que varían de un año a otro en función del volumen de actividades realizadas. De conformidad con la Resolución N° 1390 del Consejo, del 24 de noviembre de 2020, relativa a las reglamentaciones y prácticas presupuestarias, la cuantía de los Ingresos de Apoyo Operacional prevista en el presupuesto se establecerá sobre la base de los resultados reales del ejercicio anterior, extraídos del Informe Financiero y los documentos presupuestarios de la Organización, teniendo en cuenta asimismo las tendencias existentes y previstas. La cuantía de la reserva de Ingresos de Apoyo Operacional se mantendrá como mínimo al 1% de los gastos totales de la Organización, conforme a lo informado al 31 de diciembre del ejercicio anterior. Cuando sea necesario, los importes disponibles en la reserva de Ingresos de Apoyo Operacional que sobrepasen la cuantía mínima requerida se asignarán para colmar la diferencia entre el importe previsto y el importe real de Ingresos de Apoyo Operacional, si este último fuese inferior al importe previsto.

195. En el cuadro presentado a continuación se consignan los ingresos transferibles según el principio de valores devengados (NICSP).

	Dólares EE.UU.		
	2023	2022 (reformulado)	(Incremento)/ disminución
Ingresos transferibles al ejercicio siguiente – excedente/(déficit)			
Programa de Administración			
Programa de Administración	(3 588 907)	(6 414 662)	(2 825 755)
Repercusiones netas de los reajustes por las NICSP	(25 132 715)	(20 154 193)	4 978 522
Programa de Administración: Ingresos transferibles al ejercicio siguiente	(28 721 622)	(26 568 855)	2 152 767
Aplicación del excedente administrativo	(502 256)	(394 693)	107 563
Total parcial: Excedentes/(déficits) acumulados: Saldo de los fondos del Programa de Administración	(29 223 878)	(26 963 548)	2 260 330
Programas de Operaciones			
Programas de Operaciones – Ingresos de Apoyo Operacional	122 969 140	91 307 481	(31 661 659)
Retiro – Reserva de Ingresos de Apoyo Operacional	(15 000 000)	(13 000 000)	2 000 000
Repercusiones netas de los reajustes por las NICSP – Ingresos de Apoyo Operacional	8 061 344	170 042	(7 891 302)
Total parcial: Excedentes/(déficits) acumulados: Ingresos de Apoyo Operacional	116 030 484	78 477 523	(37 552 961)
Transacciones sin contraprestación acumuladas:			
Excedentes/(déficits) acumulados – transacciones sin contraprestación	120 143 104	87 834 932	(32 308 172)
Repercusiones netas de los reajustes por las NICSP	32 055 758	26 465 719	(5 590 039)
Total parcial: Excedentes/(déficits) acumulados: Transacciones sin contraprestación	152 198 862	114 300 651	(37 898 211)
Excedentes/(déficits) acumulados – transacciones con contraprestación			
Excedentes/(déficits) acumulados – transacciones con contraprestación	106 913 033	72 358 598	(34 554 435)
Repercusiones netas de los reajustes por las NICSP	6 372 591	5 409 886	(962 705)
Total parcial: Excedentes/(déficits) acumulados – transacciones con contraprestación	113 285 624	77 768 484	(35 517 140)
Conversión de monedas (ganancias/(pérdidas))	(61 763 489)	(119 361 315)	(57 597 826)
Total: Ingresos transferibles al ejercicio siguiente	290 527 603	124 221 795	(166 305 808)

NOTA 17: SALDO ACUMULADO DE LOS FONDOS

196. El saldo acumulado transferible según el principio de valores devengados (NICSP) se resume en el cuadro que se presenta a continuación.

	Dólares EE.UU.	
	2023	2022 (reformulado)
Saldo acumulado de los fondos		
Saldo acumulado de los fondos del Programa de Administración	(29 223 878)	(26 963 548)
Ingresos de Apoyo Operacional acumulados	116 030 484	78 477 523
Transacciones sin contraprestación acumuladas	152 198 862	114 300 651
Transacciones con contraprestación acumuladas	113 285 624	77 768 484
Conversión de monedas (ganancias/(pérdidas))	(61 763 489)	(119 361 315)
Total: Excedentes acumulados	290 527 603	124 221 795

197. La partida “Ganancias/(pérdidas) por conversión de monedas”, transferible según el principio de valores devengados (NICSP), se resume en el cuadro que se presenta a continuación.

	Dólares EE.UU.	
	2023	2022
Saldo inicial al principio del ejercicio	(119 361 315)	(76 023 202)
Ganancias y (pérdidas) netas realizadas por diferencias de tipos de cambio	45 545 120	(70 890 827)
Ganancias netas no realizadas por diferencias de tipos de cambio	12 052 706	27 549 421
Instrumentos financieros – derivados (Notas 8 y 13)		3 293
Total parcial: Ganancias/(pérdidas) por diferencias de tipos de cambio	57 597 826	(43 338 113)
Saldo de cierre al final del ejercicio	(61 763 489)	(119 361 315)

198. Las pérdidas por conversión de monedas ascienden a 61,8 millones de dólares EE.UU. (en comparación con 119,4 millones de dólares EE.UU. en 2022). Estas comprenden principalmente las pérdidas netas realizadas por diferencias de tipos de cambio, a saber, 45,5 millones de dólares EE.UU. (en comparación con 70,9 millones de dólares EE.UU. en 2022), tras la liquidación de cuentas por cobrar y por pagar, y los saldos en proyectos completados, expresados en monedas distintas del dólar estadounidense; esta pérdida se vio parcialmente contrarrestada por la revalorización no realizada acumulada de los activos y pasivos por conversión de monedas, convertidos en dólares estadounidenses, que totaliza una ganancia no realizada por diferencias de tipos de cambio por valor de 12,1 millones de dólares EE.UU. (en comparación con una ganancia de 27,5 millones de dólares EE.UU. en 2022).

NOTA 18: RESERVAS

199. La partida “Reservas transferibles según el principio de valores devengados (NICSP)” se resume en el cuadro que se presenta a continuación.

	Dólares EE.UU.	
	2023	2022
Reservas		
Reserva para prestaciones por rescisión	56 963 112	66 925 225
Fondo de Respuesta Rápida para el Transporte	893 658	861 606
Préstamos de los Estados Miembros	1 680 400	1 680 400
Fondo de Préstamos a los Refugiados – Capital propio de la OIM (véase el Apéndice 6)	311 553	311 553
Mecanismo de Financiamiento para Situaciones de Emergencia relativas a la Migración	4 943 526	1 672 742
Total reservas	64 792 249	71 451 526

NOTA 18: RESERVAS (continuación)

Reserva para prestaciones por rescisión

200. En el marco del mecanismo de financiación para los emolumentos de fin de contrato, aprobado por el Consejo por conducto de su Resolución N° 967, del 25 de noviembre de 1997, se estableció una reserva para satisfacer ciertos requisitos dimanantes de las prestaciones por rescisión. Conforme a lo dispuesto en el Estatuto y Reglamento del Personal, las prestaciones por rescisión son pagaderas al personal cuyos contratos fueron rescindidos antes de la fecha de expiración. El importe consignado en la reserva de emolumentos de fin de contrato con ese fin asciende a 57,0 millones de dólares EE.UU. (en comparación con 66,9 millones de dólares EE.UU. en 2022)

Fondo de Respuesta Rápida para el Transporte

201. El 31 de mayo de 2000, la OIM y la Oficina del Alto Comisionado de las Naciones Unidas para los Refugiados (ACNUR) suscribieron una nota de orientación sobre la cooperación en el ámbito del transporte. A efectos de que la OIM pudiese asumir las responsabilidades previstas en ese marco, se decidió establecer el Fondo de Respuesta Rápida para el Transporte, en virtud del Boletín General N° 1277 de la OIM, del 27 de diciembre de 2000.

202. Este Fondo ha de servir, en particular, para situaciones de emergencia donde existe una clara necesidad de realizar gastos de evaluación y de transporte inmediatos, antes de que se reciban fondos externos. El ACNUR podrá solicitar la asistencia de transporte de la OIM para repatriaciones voluntarias, traslados de retorno, reasentamiento de refugiados y, en determinados casos, evacuaciones organizadas. La OIM asumirá la responsabilidad de la organización puntual del transporte por vía aérea, marítima o terrestre de refugiados u otras personas de interés para el ACNUR.

203. Cualquier utilización autorizada de este Fondo será considerada como un adelanto para actividades específicas atinentes a la asistencia de transporte. Por lo tanto, todos los importes recibidos como anticipo de este Fondo deberán reembolsarse íntegramente antes de la conclusión de la operación y, a más tardar, seis meses después de haber autorizado su utilización.

204. El saldo de cierre al 31 de diciembre de 2023 del Fondo de Respuesta Rápida para el Transporte, incluidos los intereses, ascendió a 0,9 millones de dólares EE.UU. (al igual que en 2022).

Préstamos de los Estados Miembros

205. En virtud de la Resolución N° 70 del Consejo, del 30 de abril de 1954, se estableció una reserva por la suma de 1,7 millones de dólares EE.UU. a partir de préstamos sin interés otorgados por los Estados Miembros. Estos préstamos permiten que la Organización disponga de una reserva en efectivo para sufragar cualquier problema pasajero de liquidez en los Programas de Administración o de Operaciones. La utilización de la reserva en efectivo se atiene a lo estipulado en el Artículo 14 del Reglamento Financiero.

Mecanismo de Financiamiento para Situaciones de Emergencia relativas a la Migración

206. El Mecanismo de Financiamiento para Situaciones de Emergencia relativas a la Migración fue establecido de conformidad con la Resolución N° 1229 del Consejo, del 5 de diciembre de 2011. Este Mecanismo tiene por finalidad colmar la brecha entre el inicio de operaciones de emergencia y la ulterior recepción de fondos de los donantes. El Mecanismo se financia mediante contribuciones voluntarias de la base más amplia posible de donantes, incluidos los Estados Miembros, el sector privado y las personas a título individual. Cualquier interés devengado se reasigna al Mecanismo. El Director General está autorizado a utilizar los fondos de este Mecanismo para garantizar una respuesta rápida a una situación de emergencia relativa a la migración, en espera de recibir las contribuciones de los donantes para dicha emergencia. En cuanto se reciben las contribuciones de los donantes, y dentro de los límites de los fondos asignados para dicha emergencia, es imperativo reponer los fondos del Mecanismo.

NOTA 18: RESERVAS (continuación)**Estado del Mecanismo de Financiamiento para Situaciones de Emergencia relativas a la Migración para el ejercicio terminado el 31 de diciembre de 2023**

	Dólares EE.UU.	
	2023	2022 (reformulado)
Saldo inicial transferible al principio del ejercicio	1 672 742	1 886 307
Contribuciones al Fondo		
Filipinas (a través del Comité de Asignación de Recursos para Actividades sobre Migración)	20 000	10 000
Intereses devengados durante el ejercicio	81 193	26 435
Asignación de fondos no reclamados	3 149 253	
Total de contribuciones e intereses para el Mecanismo	3 250 446	36 435
Reembolsos de proyectos al Mecanismo:		
Préstamo de emergencia	200 000	
Apoyo regional para la crisis de Ucrania	590 338	
Prestación directa de asistencia vital y de protección a las poblaciones afectadas por el conflicto – este de la República Democrática del Congo	685 000	
Asistencia en materia de albergue de emergencia y artículos no alimentarios – provincias de Lac y Yamena	500 000	
Apoyo a las poblaciones afectadas por el ciclón Freddy por medio de albergues de emergencia y artículos no alimentarios vitales y labores de coordinación y gestión de campamentos	300 000	
Respuesta a situaciones de violencia relacionadas con procesos electorales	200 000	
Prestación de un apoyo de emergencia integrado a poblaciones vulnerables afectadas por situaciones de crisis – estado del Mar Rojo y este del Sudán	450 000	
Respuesta de emergencia para el tifón Rai		500 000
Respuesta a la crisis en Etiopía		1 000 000
Seguimiento de los desplazamientos y socorro – Ucrania		400 000
Respuesta de emergencia para migrantes varados		100 000
Albergue, coordinación y gestión de campamentos y Matriz de Seguimiento de los Desplazamientos – Madagascar		115 000
Asistencia de emergencia a los migrantes varados que retornan – sur del Chad		250 000
Total de reembolsos al Mecanismo	2 925 338	2 365 000
Transferencias del Mecanismo a proyectos:		
Apoyo de emergencia para la población afectada por situaciones de crisis – Líbano	250 000	
Respuesta de emergencia a los flujos migratorios a través de la selva del Darién – Panamá	250 000	
Prestación de un apoyo de emergencia integrado a poblaciones vulnerables afectadas por situaciones de crisis – estado del Mar Rojo y este del Sudán	450 000	
Respuesta de emergencia a la crisis en el Sudán – Sudán del Sur	500 000	
Apoyo a las poblaciones afectadas por el ciclón Freddy por medio de albergues de emergencia y artículos no alimentarios vitales y labores de coordinación y gestión de campamentos	300 000	
Asistencia de emergencia a las poblaciones afectadas por el ciclón Daniel – Libia	300 000	
Prestación directa de asistencia vital y de protección a las poblaciones afectadas por el conflicto – este de la República Democrática del Congo	685 000	
Apoyo de emergencia para los bangladesíes que retornan del Sudán	170 000	
Albergue, coordinación y gestión de campamentos y Matriz de Seguimiento de los Desplazamientos – Madagascar		115 000
Respuesta de emergencia para migrantes varados		100 000
Respuesta de emergencia para el tifón Rai		500 000
Seguimiento de los desplazamientos y socorro – Ucrania		400 000
Apoyo regional para la crisis de Ucrania		600 000
Respuesta a situaciones de violencia relacionadas con procesos electorales		200 000
Préstamo de emergencia		200 000
Asistencia en materia de albergue de emergencia y artículos no alimentarios – provincias de Lac y Yamena		500 000
Total de transferencias del Mecanismo a proyectos	2 905 000	2 615 000
Saldo de cierre transferible al final del ejercicio	4 943 526	1 672 742

NOTA 19: PASIVO CONTINGENTE

Financiamiento conjunto

207. Ciertos donantes, en particular la Comisión Europea, se comprometen a financiar únicamente un porcentaje fijo de los gastos totales de un proyecto y exigen el financiamiento conjunto para sufragar el porcentaje restante de dichos gastos. La exposición asociada al financiamiento conjunto fue considerada como un riesgo para la OIM y señalada a la atención de los Estados Miembros en el documento IC/2006/2, titulado “Mecanismo de Financiamiento Conjunto”, que se presentó en las consultas informales relativas a cuestiones presupuestarias y administrativas, celebradas el 22 de junio de 2006. Hasta la fecha, la OIM ha podido asegurar el financiamiento conjunto de estos proyectos, mayormente gracias a fondos externos, incluido un alineamiento de propuestas del Fondo de la OIM para el Desarrollo con necesidades de financiamiento conjunto y, en caso de ser necesario, ha procedido a una reducción o interrupción de las actividades de proyectos. También se estableció un Grupo de Financiamiento Conjunto, integrado por personal de la Sede y de la Oficina Regional en Bruselas, a efectos de examinar la situación relativa a esta exposición y hallar la manera de colmar las necesidades de financiamiento conjunto. La OIM suscribe un número limitado de acuerdos sin la confirmación de un financiamiento conjunto integral, previa aprobación del Grupo de Financiamiento Conjunto, y somete los proyectos en cuestión a un seguimiento trimestral. En 2023 se registró un déficit de 919.602 dólares EE.UU. respecto de las necesidades de financiamiento conjunto de cuatro proyectos, el cual ha sido cubierto por la OIM, y hay otro proyecto que registra una exposición potencial valorada en 198.200 euros. Al 31 de diciembre de 2023 un total de 34 proyectos eran objeto de seguimiento.

Proyecto de votación de iraquíes fuera del país

208. En 2004, la OIM fue escogida por el Gobierno interino del Iraq para gestionar un programa de votaciones en el extranjero para ciudadanos iraquíes, en lo que fue la primera elección tras la instauración de la administración denominada Autoridad Provisional de la Coalición. La OIM llevó a cabo este proyecto, en estrecha concertación con una ONG denominada Fundación Internacional para Sistemas Electorales. El proyecto implicó el establecimiento y la gestión de una serie de oficinas y centros de votación en distintos países donde residían un considerable número de miembros de la diáspora iraquí y en el cual los gastos totalizaron aproximadamente 75 millones de dólares EE.UU.

209. A pesar de que el proyecto del proceso de votación de iraquíes en el extranjero se desarrolló sin problemas ni incidentes en ese entonces, el Gobierno iraquí planteó una serie de preguntas sobre el elevado costo del proyecto, destacando que el costo per cápita era bastante oneroso, ya que solo 200.000 iraquíes participaron en las votaciones desde otros países, en lugar del millón previsto inicialmente. La opinión del Gobierno del Iraq es que los gastos de la OIM fueron excesivos y que los gastos del proyecto deberían haber sido inferiores en 57 millones de dólares EE.UU. La OIM está firmemente convencida de que los gastos del proyecto fueron los apropiados y estuvieron plenamente justificados, puesto que la implementación debía efectuarse en un lapso sumamente corto de 83 días y con considerables gastos imperativos de seguridad, habida cuenta de los numerosos riesgos de seguridad prevalecientes en ese entonces. Es más, la OIM considera que no se le puede imputar la responsabilidad de una participación electoral inferior a la prevista, razón por la cual el costo per cápita fue elevado.

210. El Gobierno del Iraq presentó una denuncia contra la OIM ante un tribunal local en Bagdad para tratar de recuperar los gastos cuestionados. Para alcanzar un entendimiento con el Gobierno del Iraq sobre esta cuestión, la OIM se reunió con representantes del Gobierno iraquí en 2015 para entablar negociaciones a efectos de resolver estas cuestiones pendientes. El Gobierno del Iraq aceptó suspender temporalmente las acciones legales mientras durasen las negociaciones. En 2017, se reactivó el juicio; el Tribunal de Primera Instancia desestimó el recurso del Gobierno a favor de la OIM, y las apelaciones pertinentes (ante el Tribunal de Apelación y el Tribunal de Casación) ratificaron el fallo y el caso se cerró. Ello no obstante, el 12 de noviembre de 2018, el Gobierno del Iraq convocó nuevas reuniones para abordar la cuestión y posteriormente reiteró su demanda para que la OIM reembolsase los 57 millones de dólares EE.UU. En febrero de 2023, tras la celebración de varias reuniones con el Gobierno iraquí, se alcanzó un acuerdo verbal para que la Oficina de la OIM en el Iraq desembolsara 57 millones de dólares EE.UU. a través de sus programas durante el periodo 2023-2024. A tal efecto, en marzo de 2023 se enviaron una serie de cartas a la Misión Permanente de la República del Iraq ante la Oficina de las Naciones Unidas y demás organizaciones internacionales en Ginebra. En el Iraq, la Oficina del Primer Ministro está encabezando los intercambios con las entidades pertinentes (la Comisión Suprema Independiente para las Elecciones, el Ministerio de Migración y Desplazamiento, el Ministerio de Relaciones Exteriores y el Fondo para la Recuperación de los

NOTA 19: PASIVO CONTINGENTE (continuación)

Activos Pecuniarios del Iraq). Por el momento no se ha recibido respuesta, por lo que no se están ejecutando programas como compensación por el proyecto de votación de iraquíes fuera del país. La OIM continuará su seguimiento al respecto.

Otro pasivo contingente

211. La OIM está sujeta a reclamaciones y procesos judiciales de diversa índole que se plantean ocasionalmente en el transcurso normal de sus operaciones. Entre las reclamaciones pendientes se incluyen reclamaciones presentadas por terceros y en materia de recursos humanos. A finales de 2023, el total del otro pasivo contingente se estimaba en 2,3 millones de dólares EE.UU.

NOTA 20: COMPROMISOS CONTRACTUALES**Compromisos contractuales por arrendamientos operativos**

212. El importe total de los pagos mínimos futuros de arrendamiento, correspondientes a los arrendamientos operativos no cancelables en los que la OIM es arrendataria, figuran en el cuadro que se presenta a continuación.

Duración de los arrendamientos operativos (la OIM es la arrendataria)	Dólares EE.UU.
	2023
Máximo 1 año	9 941 636
Más de 1 año, pero menos de 5 años	19 122 551
Más de 5 años	9 224 591
Total	38 288 778

213. Ciertos acuerdos de arrendamiento operativos contienen cláusulas de renovación, que permiten a la OIM prolongar la duración de los arrendamientos al término de las condiciones originales de arrendamiento, y también cláusulas de escalonamiento que pueden dar lugar a incrementos en los pagos de arrendamiento anuales, en función del incremento del índice de precios en el mercado correspondiente, en los países donde se hallan ubicadas estas oficinas.

214. La OIM, en calidad de arrendador, recibe pagos de arrendamiento por el alquiler de oficinas en los edificios que posee en Buenos Aires (Argentina) y La Paz (Estado Plurinacional de Bolivia).

NOTA 21: PARTES VINCULADAS

215. Uno de los órganos rectores de la Organización es el Consejo, que está integrado por representantes de sus 175 Estados Miembros. Estos no perciben una remuneración de la OIM. Las transacciones entre la OIM y sus Estados Miembros se efectúan mediante contribuciones prorrateadas, de conformidad con una escala de cuotas aprobada cada año por el Consejo. Además, en el curso normal de las actividades de la OIM, los Estados Miembros aportan contribuciones voluntarias para determinados programas y proyectos.

216. La Organización no posee intereses por participación en asociaciones o empresas conjuntas.

217. El Director General, los Directores Generales Adjuntos, el Asesor Jurídico, el Jefe de Gabinete y los directores de los departamentos de la Sede y del Centro Administrativo de Manila tienen la autoridad y la responsabilidad de la planificación, dirección y control de las actividades de la OIM. Estos altos directivos perciben una remuneración de la Organización.

218. A continuación se desglosan los cargos de los altos directivos, así como su remuneración global, incluidos sueldos, subsidios y cotizaciones al seguro médico y a la caja de pensiones.

NOTA 21: PARTES VINCULADAS (continuación)

	2023		2022	
	Número de titulares (equivalente a tiempo completo)	Remuneración agregada (Dólares EE.UU.)	Número de titulares (equivalente a tiempo completo)	Remuneración agregada (Dólares EE.UU.)
Director General, Directores Generales Adjuntos y otro personal de alto rango de la Oficina Ejecutiva	6,0	2 467 595	6,0	2 403 180
Otros cargos directivos	6,1	1 846 406	6,0	2 159 856

219. No se han efectuado préstamos a los altos directivos ni a sus familiares cercanos que no estuvieran a disposición de las demás categorías del personal. Los altos directivos cuentan con las mismas prestaciones tras la separación del servicio que el resto del personal (incluida la jubilación y las prestaciones de salud). Por tanto, los altos directivos y sus familiares cercanos no percibieron ninguna otra remuneración o indemnización.

NOTA 22: COMPARACIÓN DEL PRESUPUESTO CON LOS IMPORTES REALES

220. Los documentos presupuestarios se elaboran sobre la base del financiamiento confirmado y conocido y del nivel de actividades previsto hasta finales del ejercicio como sigue:

- Programa y Presupuesto – en agosto del año precedente al ejercicio presupuestario;
- Revisión del Programa y Presupuesto – en marzo del ejercicio presupuestario;
- Resumen Actualizado del Programa y Presupuesto – en septiembre del ejercicio presupuestario.

221. El Consejo aprueba los dos primeros documentos, mientras que el Resumen Actualizado es un documento informativo que se presenta al Consejo y que da cuenta de la situación de las contribuciones y de la implementación de proyectos. La implementación real durante el ejercicio puede, en algunos casos, ser más rápida o lenta que la originalmente prevista debido a las realidades operativas.

222. La OIM recibió financiamiento adicional confirmado para actividades por valor de 995,5 millones de dólares EE.UU. durante los últimos cuatro meses del ejercicio (en comparación con 1.100,5 millones de dólares EE.UU. en 2022). El Director General está autorizado, en circunstancias excepcionales, a contraer obligaciones y a efectuar pagos referentes a operaciones no incluidas en la Parte de Operaciones del presupuesto anteriormente aprobada, siempre que se satisfagan ciertas condiciones (véase el Artículo 4.7 del Reglamento Financiero).

223. Los importes reales expresados a título comparativo para Apoyo General a Programas comprenden los gastos presupuestados que conforman el cuadro recapitulativo VIII de Servicios y Apoyo que figura en los documentos presupuestarios C/113/7 y S/32/6, así como el cuadro recapitulativo general del documento C/114/7, para las siguientes actividades: personal adscrito, mejora de la Aplicación para la Gestión de Migrantes y Sistemas Operativos (MiMOSA), personal y servicios financiados mediante ingresos varios, Fondo de Dotación Sasakawa, contribuciones sin destino fijo y Aplicación de Comunicación y Participación para Migrantes (MigApp).

224. La comparación entre importes presupuestados y reales en los Programas de Operaciones (véase también el Estado Financiero V a)) refleja el excedente total de gastos reales en comparación con el presupuesto original aprobado (C/113/7) y su revisión (S/32/6), que ascendieron a 2.092,4 millones de dólares EE.UU. y 989,6 millones de dólares EE.UU., respectivamente, así como con los gastos presentados en el Resumen Actualizado (C/114/7). Los excedentes más notables de los gastos reales en comparación con el presupuesto original y la revisión del presupuesto se debieron principalmente al nuevo financiamiento confirmado en las siguientes esferas de servicios:

- 1.526 millones de dólares EE.UU. y 826,4 millones de dólares EE.UU., respectivamente, para Gestión de Movimientos, Emergencias y Situaciones Posteriores a Crisis, principalmente para el reasentamiento de refugiados, la asistencia humanitaria a los desplazados internos y a las comunidades afectadas por situaciones de conflicto, y las actividades de estabilización. El total de los gastos fue inferior en 27,8 millones de dólares EE.UU. al importe presentado en el Resumen Actualizado.

NOTA 22: COMPARACIÓN DEL PRESUPUESTO CON LOS IMPORTES REALES (continuación)

- 86,7 millones de dólares EE.UU. y 8 millones de dólares EE.UU., respectivamente, para Migración y Salud, principalmente para actividades de evaluación de la salud relacionadas con el reasentamiento y la prestación de servicios de atención de la salud a migrantes en situación de vulnerabilidad y en contextos de crisis. El total de los gastos fue inferior en 8,3 millones de dólares EE.UU. al importe presentado en el Resumen Actualizado.
- 283,8 millones de dólares EE.UU. y 96,1 millones de dólares EE.UU., respectivamente, para Migración Regulada, principalmente para la asistencia para el retorno y la reintegración, la asistencia para migrantes en situación de vulnerabilidad y las actividades en materia de inmigración y gestión de fronteras. El total de los gastos fue inferior en 6,4 millones de dólares EE.UU. al importe presentado en el Resumen Actualizado.
- 86,9 millones de dólares EE.UU. y 15,6 millones de dólares EE.UU., respectivamente, para Migración Facilitada, principalmente para iniciativas de integración y cohesión social y de migración laboral. El total de los gastos fue superior en 13,9 millones de dólares EE.UU. al importe presentado en el Resumen Actualizado.
- 68,8 millones de dólares EE.UU. y 49,9 millones de dólares EE.UU., respectivamente, para Apoyo General a Programas, principalmente para el segmento de Actividades Globales. El total de los gastos fue superior en 3,8 millones de dólares EE.UU. al importe presentado en el Resumen Actualizado.

225. No hubo otras diferencias significativas entre el presupuesto original aprobado y los importes reales de los Programas de Operaciones.

226. La comparación entre importes presupuestados y reales en el Programa de Administración se presenta por separado en francos suizos, conforme a lo dispuesto en el Artículo 3.2 del Reglamento Financiero —véase el Estado Comparativo de los Resultados Financieros con el Presupuesto (Programa de Administración) (Estado Financiero V b)—. No hubo diferencias significativas entre el presupuesto original aprobado y los importes reales.

227. Las fuentes y asignación de Ingresos de Apoyo Operacional, incluidos los remanentes transferibles, se presentan por separado, de conformidad con lo dispuesto en el Artículo 6.3 del Reglamento Financiero —véase el Apéndice 4—. Por un lado, las economías realizadas en varias líneas presupuestarias —como las correspondientes al personal y servicios de la Sede, los centros administrativos y las oficinas regionales— se vieron compensadas por un nivel de gastos superior a lo previsto con respecto a las actividades y estructuras no presupuestadas; por otro lado, las diferencias entre el presupuesto aprobado y la utilización real de los fondos correspondientes al personal y servicios de las oficinas en países, las tecnologías de la información, la transformación institucional, la creación de un inventario central para afrontar situaciones de emergencia y necesidades acuciantes y los déficits de los proyectos se vieron cubiertas por la obtención de un volumen de Ingresos de Apoyo Operacional superior a lo presupuestado.

228. Las diferencias más notables entre el principio de valores devengados (NICSP), utilizado en el Estado de los Resultados Financieros y en el Estado de los Flujos de Efectivo, y el principio de valores devengados modificados (presupuestario), utilizado en el Estado Comparativo del Presupuesto con los Importes Reales, se explican a continuación.

- Adquisición de propiedades, planta y equipo – Según el principio de valores devengados modificados (presupuestario) (y para fines de presentación de informes a donantes), los gastos del activo se consignan íntegramente en el mes de su adquisición. En el Estado de la Situación Financiera, el Estado de los Resultados Financieros y el Estado de los Flujos de Efectivo, los activos adquiridos se capitalizan y amortizan de conformidad con las normas contables enunciadas en la Nota 2.
- Prestaciones al personal – Conforme a lo señalado en la Nota 12 (Pasivo por prestaciones al personal), y sobre la base del principio de valores devengados modificados (presupuestario), los emolumentos de fin de contrato se consignan una vez desembolsados en la Parte de Administración del Presupuesto. En lo que respecta a la Parte de Operaciones del Presupuesto, estos pagos se contabilizan según un porcentaje fijo de gastos de sueldos establecido por el Consejo. En el Estado de los Resultados Financieros y en el Estado de los Flujos de Efectivo, los gastos de estas prestaciones también tienen debidamente en cuenta el cambio en la provisión (pasivo) para cada prestación, conforme a lo señalado por el actuario o por la Organización, y de acuerdo con las normas contables esbozadas en la Nota 2.

NOTA 22: COMPARACIÓN DEL PRESUPUESTO CON LOS IMPORTES REALES (continuación)

229. En el cuadro presentado a continuación se concilian, a título comparativo, los importes reales presentados en el presupuesto (Estados Financieros V a) y V b)) y los importes reales registrados en las cuentas financieras, a saber, en el Estado de los Resultados Financieros (Estado Financiero II), indicando por separado las diferencias de entidad, de base y temporales y conciliando el excedente según el principio de valores devengados modificados (presupuestario) con el resultado neto según el principio de valores devengados.

	Nota	Dólares EE.UU.		Total
		Operaciones	Inversiones	
Diferencias de entidad – Programa de Administración				
Excedente/(déficit) para el ejercicio (Estado Financiero V b))		(3 518 191)		(3 518 191)
Reajuste por sobregasto transferible (Estado Financiero V b))		6 343 946		6 343 946
Excedente en el Programa de Administración para el ejercicio aplicado a la base presupuestaria (en dólares EE.UU.)		2 825 755		2 825 755
Diferencias de entidad – Programas de Operaciones				
Ingresos operacionales aplicados a la base presupuestaria (Nota 23)		3457 279 241		3457 279 241
Gastos operacionales aplicados a la base presupuestaria (Estado Financiero V a); Nota 23)		(3 357 452 138)		(3357 452 138)
Diferencia por conversión de monedas	17	57 803 963		57 803 963
Excedente en las operaciones aplicado a la base presupuestaria		157 631 066		157 631 066
Total del excedente en las operaciones aplicado a la base presupuestaria		160 456 821		160 456 821
Diferencias de base				
Ganancias por venta de propiedades, planta y equipo y activos intangibles	Estado Financiero IV	218 093		218 093
Producto de la venta de propiedades, planta y equipo y activos intangibles	Estado Financiero IV	(912 622)		(912 622)
Depreciación y amortización	9,10	(20 648 333)		(20 648 333)
Contabilización por adquisiciones			38 709 670	38 709 670
Contabilización por prestaciones al personal	12	(9 118 140)		(9 118 140)
Corrección de valor por pérdidas crediticias previstas y provisiones		(693 831)		(693 831)
Costo amortizado de los ingresos por concepto de bonos	5	(566 226)		(566 226)
Ganancias por venta/vencimiento de inversiones (NICSP)	5	698 085		698 085
Diferencia por conversión de monedas	17	(206 137)		(206 137)
Reajustes de revalorización		176 589		176 589
Total de reajustes		(31 052 522)	38 709 670	7 657 148
Resultado neto conforme al Estado de los Resultados Financieros (Estado Financiero II)		129 404 299	38 709 670	168 113 969

NOTA 23: INGRESOS Y GASTOS**Ingresos**

230. El cuadro que se presenta a continuación consigna los ingresos contabilizados por la OIM según el principio de valores devengados modificados (presupuestario) y los reajustes por devengo netos según el principio de valores devengados (NICSP).

NOTA 23: INGRESOS AND GASTOS (continuación)

	Dólares EE.UU.				2022	
	2023					
	Base presupuestaria		Reajustes por devengo netos	Total		Total
	Administración	Operaciones				
INGRESOS						
Contribuciones con destino fijo						
Contribuciones voluntarias – con destino fijo		3 138 742 254		3 138 742 254	2 719 282 671	
Contribuciones prorrateadas	70 804 161			70 804 161	58 564 826	
Reembolsos de refugiados, migrantes, patrocinadores y otros		193 821 366	(694 528)	193 126 838	146 443 950	
Contribuciones en especie		19 243 917		19 243 917	16 173 731	
Total parcial: Con destino fijo	70 804 161	3 351 807 537	(694 528)	3 421 917 170	2 940 465 178	
Contribuciones sin destino fijo						
Intereses devengados y otros ingresos sin destino fijo (neto)		59 887 814	131 858	60 019 672	12 010 575	
Contribuciones voluntarias – sin destino fijo		45 583 890		45 583 890	33 248 178	
Total parcial: Sin destino fijo		105 471 704	131 858	105 603 562	45 258 753	
TOTAL DE INGRESOS	70 804 161	3 457 279 241	(562 670)	3 527 520 732	2 985 723 931	

231. Los importes consignados como contribuciones prorrateadas representan los ingresos reales referentes al Programa de Administración de la Organización, conforme a lo aprobado por el Consejo. Las contribuciones prorrateadas destinadas a la Parte de Administración del Presupuesto se facturan en francos suizos y se convierten a dólares estadounidenses, al tipo de cambio operacional de las Naciones Unidas vigente en la fecha de facturación.

232. Las contribuciones voluntarias (complementarias) con destino fijo de donantes para los Programas de Operaciones representan los ingresos con destino fijo recibidos para actividades donde la utilización de fondos está estipulada en virtud de un acuerdo suscrito con el donante. Todas estas contribuciones están sujetas a las condiciones consignadas en los acuerdos con los donantes que exigen la prestación de servicios específicos de la OIM a Gobiernos y personas. Estos ingresos se contabilizan cuando se han prestado los correspondientes servicios cubiertos por estos fondos.

233. Las contribuciones (complementarias) con destino fijo comprenden contribuciones con destino semifijo por la suma de 176,2 millones de dólares EE.UU. (en comparación con 161,7 millones de dólares EE.UU. en 2022), recibidas de donantes para los Programas de Operaciones en uno o varios países específicos, o para el logro de los objetivos de un llamamiento, sin que la asignación de la contribución esté supeditada a la obtención de un resultado específico en el marco de las operaciones en países o el llamamiento. Las contribuciones con destino semifijo dotan a la OIM de una mayor flexibilidad en la asignación que las contribuciones con destino fijo; aun así, su uso sigue siendo, en cierto modo, limitado en términos de tiempo, finalidad o emplazamiento. Los ingresos procedentes de las contribuciones con destino semifijo se contabilizan una vez recibidos los fondos, siempre y cuando las contribuciones no entrañen obligaciones de reembolso, o cuando se haya otorgado a la OIM, en el marco de las operaciones en países o del llamamiento, la facultad de asignar o reasignar los fondos inutilizados.

234. Las contribuciones voluntarias sin destino fijo se reciben de los donantes para que la OIM las utilice a su discreción en el desempeño de su mandato, sin condiciones ni restricciones que limiten el uso de la contribución. Sin embargo, estas contribuciones pueden recibirse con una indicación del apoyo que se pretende prestar a una amplia esfera del mandato de la OIM, las prioridades institucionales o un fondo o mecanismo establecido de la OIM plenamente controlado por la Organización (por ejemplo, el Fondo de la OIM para el Desarrollo o el Mecanismo de Financiamiento para Situaciones de Emergencia relativas a la Migración). Los ingresos procedentes de dichas contribuciones se contabilizan una vez recibidos los fondos.

NOTA 23: INGRESOS AND GASTOS (continuación)

235. Los reembolsos provenientes de refugiados, migrantes, patrocinadores y otros representan los fondos que la OIM ha recibido para sufragar los gastos de viaje, de tramitación de visados y de salud incurridos. Esos ingresos se contabilizan cuando se ha prestado el correspondiente servicio sufragado por los fondos. Los reajustes por devengo netos se refieren a la contabilización de ganancias o pérdidas en la venta de equipos y representan la diferencia entre el valor contable neto del equipo (costo menos depreciación acumulada) y el importe obtenido de la venta.

236. Las contribuciones en especie comprenden las contribuciones de bienes y servicios aportadas por donantes. Los ingresos se consignan al valor razonable en dólares estadounidenses de la contribución, en la fecha en que la OIM recibe los bienes o servicios.

237. Los intereses se refieren a los fondos obtenidos sobre los saldos en caja mantenidos por la OIM en espera de su utilización en la prestación de servicios. Los intereses devengados se contabilizan cuando se obtienen los ingresos.

Gastos

238. El cuadro que se presenta a continuación contiene los gastos consignados por la OIM, según el principio de valores devengados modificados (presupuestario) y los reajustes por devengo netos según el principio de valores devengados (NICSP).

	Dólares EE.UU.				2022 (reformulado)
	2023			Total	
	Base presupuestaria		Reajustes por devengo netos		
	Administración	Operaciones			
GASTOS					
Asistencia de transporte		446 711 965	(10 034)	446 701 931	318 922 522
Asistencia médica		70 922 040		70 922 040	77 759 754
Otra asistencia directa para beneficiarios		692 048 912		692 048 912	554 703 601
Transferencias a asociados en la implementación		224 809 345		224 809 345	238 268 549
Servicios contractuales (en nombre de beneficiarios inclusive)	9 310 793	644 168 520	(6 523 544)	646 955 769	573 203 594
Sueldos y prestaciones del personal	57 468 141	950 288 017	4 361 152	1 012 117 310	884 385 824
Viajes y dietas	1 816 819	95 738 606	(152 531)	97 402 894	85 484 993
Suministros y aprovisionamientos	4 237 088	205 003 623	(4 352 709)	204 888 002	164 959 413
Depreciación y amortización		22 913 790	(2 265 457)	20 648 333	19 149 095
Desvalorización					75 704
Corrección de valor por pérdidas crediticias previstas y provisiones	(2 690 429)		693 831	(1 996 598)	9 249 831
Otros gastos	291	4 847 320	(73)	4 847 538	4 000 028
TOTAL DE LOS GASTOS	70 142 703	3 357 452 138	(8 249 365)	3 419 345 476	2 930 162 908

239. Las partidas de "Asistencia de transporte", "Asistencia médica", "Otra asistencia directa para beneficiarios" y una parte de los "Servicios contractuales" reflejan los gastos reales incurridos por la OIM en el suministro directo de asistencia a personas y grupos de beneficiarios, de conformidad con el mandato de la OIM. Los gastos se contabilizan cuando se han prestado los servicios correspondientes al beneficiario. Todos los gastos de personal, directa o indirectamente relacionados con el suministro de la asistencia, se contabilizan en la partida "Sueldos y prestaciones del personal" y, por consiguiente, no figuran en las partidas antes mencionadas.

NOTA 23: INGRESOS AND GASTOS (continuación)

240. La partida “Transferencias a asociados en la implementación” refleja los fondos proporcionados a estos asociados para la prestación de servicios específicos en el marco de un acuerdo suscrito con el donante. Las cuantías indicadas corresponden a los gastos conexos, que se contabilizan una vez confirmada la entrega de los bienes o la prestación de los servicios por los asociados en la implementación. En el siguiente cuadro se presentan los asociados en la implementación por categorías, así como los gastos correspondientes contabilizados en 2023, que ascendieron a un total de 224,8 millones de dólares EE.UU. (en comparación con 238,3 millones de dólares EE.UU. en 2022).

Transferencias a asociados en la implementación por categoría	Dólares EE.UU.	Dólares EE.UU.
	2023	2022
Naciones Unidas y organismos conexos	17 298 690	18 263 997
Organizaciones intergubernamentales (fuera del sistema de las Naciones Unidas)	1 828 568	3 750 614
Organizaciones internacionales de la sociedad civil	44 179 480	64 983 655
Organizaciones nacionales de la sociedad civil	153 649 039	144 922 939
Entidades gubernamentales nacionales	7 853 568	6 347 344
Total	224 809 345	238 268 549

241. La partida de “Servicios contractuales” comprende los gastos por los servicios adquiridos de proveedores y consultores externos, así como la obtención de estos servicios en nombre de los beneficiarios. Los gastos se contabilizan cuando se han prestado los servicios contractuales. Los reajustes por devengo netos conciernen la consignación de gastos incurridos en el desarrollo interno de programas de computación.

242. La partida de “Sueldos y prestaciones del personal” comprende todos los gastos por prestaciones para el personal internacional de la categoría Profesional y al personal local encargado de prestar servicios operativos en proyectos, así como aquellos para la administración general de la OIM. Los gastos se contabilizan cuando se han abonado los sueldos y prestaciones al personal de la OIM. Los reajustes por devengo netos se refieren a la consignación de los gastos por prestaciones al personal —tales como vacaciones anuales, prestaciones por separación del servicio y el seguro médico tras la separación del servicio, que son derechos adquiridos, pero no adjudicados en la fecha de referencia (31 de diciembre de cada año)—, así como a la capitalización de los sueldos y prestaciones del personal pertinente en relación con los programas de computación desarrollados internamente.

243. La partida de “Viajes y dietas” corresponde a los gastos de viaje y manutención incurridos por el personal de la OIM durante las misiones oficiales. Los gastos reembolsables de los miembros del personal son tramitados de conformidad con el Estatuto y Reglamento del Personal y las instrucciones de viaje de la OIM. Los gastos se contabilizan una vez efectuado el viaje.

244. La partida de “Suministros y aprovisionamiento” corresponde a los gastos de bienes y equipos adquiridos para las operaciones y administración de la OIM. Esos gastos se contabilizan en el momento en que la OIM recibe los bienes. Los reajustes por devengo netos conciernen al umbral de capitalización de los equipos cuyo valor sobrepase los 5.000 dólares EE.UU., conforme a lo especificado en las políticas de contabilidad de la OIM. Los equipos no distribuidos adquiridos para beneficiarios totalizaban 40,0 millones de dólares EE.UU. al 31 de diciembre de 2023 (en comparación con 37,0 millones de dólares EE.UU. en 2022 (reformulado)), de los cuales 0,9 millones de dólares EE.UU. fueron distribuidos a principios de 2024. El costo de los artículos se contabiliza íntegramente en el mes de su adquisición.

245. La partida de “Depreciación y amortización”, según reajustes por devengo netos, representa una tasa anual relativa a la utilización de propiedades, planta y equipo y de programas de computación, capitalizados de conformidad con las políticas de contabilidad de la OIM.

246. La partida de “Corrección de valor por pérdidas crediticias previstas y provisiones” comprende el incremento/(disminución) neto(a) en las pérdidas crediticias previstas acumuladas respecto de las contribuciones prorrateadas por cobrar y del efectivo y las inversiones, así como las variaciones netas en las provisiones correspondientes al pasivo contingente por las causas judiciales pendientes en las que la Organización probablemente deba llegar a un acuerdo y cuyos importes conexos se puedan determinar de manera fidedigna.

247. La partida de “Otros gastos” comprende principalmente las comisiones bancarias, que se contabilizan como gastos cuando el banco ha prestado los servicios correspondientes.

NOTA 23: INGRESOS AND GASTOS (continuación)

248. Las pérdidas por conversión de monedas comprenden la diferencia neta realizada entre el valor de las transacciones incurridas en monedas que no sean el dólar estadounidense, al tipo de cambio operacional de las Naciones Unidas vigente, y el valor al tipo de cambio fijado por el banco. Las pérdidas por conversión de monedas también comprenden las pérdidas no realizadas por la revalorización del activo (que comprenden cuentas por cobrar, efectivo e inversiones) y del pasivo (que comprende cuentas por pagar) expresadas en monedas que no sean el dólar estadounidense.

Cancelación de pérdidas

249. El Artículo 10.2 del Reglamento Financiero de la OIM estipula que: “El Director General puede, tras extensa investigación, dar su autorización para la cancelación de pérdidas de fondos en efectivo o de otros bienes. Se presentará a los Interventores Exteriores de Cuentas una declaración de todas esas cancelaciones, que serán inscritas en los estados de cuentas anuales”. Por concepto de contabilidad en pérdidas, se asignaron 1,7 millones de dólares EE.UU. de Ingresos de Apoyo Operacional (en comparación con 0,5 millones de dólares EE.UU. en 2022) para sufragar los descubiertos imprevistos en proyectos debido principalmente a gastos irrecuperables o sobrecostos presupuestarios en proyectos completados y cuentas por cobrar irrecuperables. Los gastos relacionados con estos descubiertos figuran en las partidas de gastos correspondientes (véanse las definiciones *supra*), según la naturaleza de los gastos.

NOTA 24: RIESGOS FINANCIEROS

250. La Organización obtiene sus ingresos a partir de las contribuciones y de las comisiones por servicios prestados e incurre en gastos en monedas que no siempre son el dólar estadounidense (moneda utilizada por la OIM para la presentación de sus informes); por consiguiente, está expuesta a riesgos por conversión de monedas resultantes de las fluctuaciones en los tipos de cambio de dichas monedas con relación al dólar estadounidense. El principal método de la Organización para mitigar estos riesgos consiste en tratar de mantener un equilibrio entre el activo y el pasivo en las monedas que utiliza, lo que constituye una cobertura de riesgo natural. La Administración recurre a algunos instrumentos financieros derivados cuyos importes se acreditan a ingresos varios.

251. La Organización cuenta con oficinas en varios países cuyos activo y pasivo se expresan en monedas locales. Asimismo, la Administración mantiene depósitos en dólares estadounidenses y en otras monedas, incluidos el dólar australiano, la libra esterlina del Reino Unido, el dólar canadiense, la corona danesa, el euro, la corona noruega, la corona sueca y el franco suizo. La partida “Ganancias/(pérdidas) por conversión de monedas” forma parte del saldo acumulado de los fondos (véase la Nota 17).

252. A continuación se desglosan los instrumentos financieros según las monedas utilizadas por la Organización al 31 de diciembre de 2023 y al 31 de diciembre de 2022.

2023	Dólares EE.UU.	Franco suizo en su equivalente en dólares EE.UU.	Euros en su equivalente en dólares EE.UU.	Libras esterlinas en su equivalente en dólares EE.UU.	Pesos colombianos en su equivalente en dólares EE.UU.	Soles peruanos en su equivalente en dólares EE.UU.	Otras monedas en su equivalente en dólares EE.UU.	Total dólares EE.UU.
Efectivo y equivalentes al efectivo (Nota 4)	346 632 377	19 229 455	189 894 024	6 128 664	1 771 045 110	969 420	51 117 311	725 742 296
Inversiones a corto plazo (Nota 5)	880 177 652		319 104 524	31 913 633			88 231 160	1 319 426 969
Inversiones a largo plazo (Nota 5)	83 656 799		59 433 609					143 090 408
Cuentas por cobrar: contribuciones prorrateadas (Nota 6)		5 670 984						5 670 984
Cuentas por cobrar: otros (Nota 6)	36 251 773	6 395 940	6 930 058	455 372	1 259 620	1 023 158	22 154 749	74 470 670
Cuentas por pagar (Nota 13)	(241 600 454)	(27 912 428)	(18 707 451)	1 688	(1 644 366)	(606 109)	(30 279 662)	(320 748 782)
Empréstitos (Nota 14)		(11 240 752)						(11 240 752)
Exposición neta	1 105 118 147	(7 856 801)	556 654 764	38 499 357	1 386 299 111	386 469	131 223 558	1 936 411 793

NOTA 24: RIESGOS FINANCIEROS (continuación)

2022 (reformulado)	Dólares EE.UU.	Franco suizos en su equivalente en dólares EE.UU.	Euros en su equivalente en dólares EE.UU.	Libras esterlinas en su equivalente en dólares EE.UU.	Pesos colombiano s en su equivalente en dólares EE.UU.	Soles peruanos en su equivalente en dólares EE.UU.	Otras monedas en su equivalente en dólares EE.UU.	Total dólares EE.UU.
Efectivo y equivalentes al efectivo (Nota 4)	267 949 824	18 652 065	120 379 871	14 893 768	2 571 207	91 577 915	81 703 201	597 727 851
Inversiones a corto plazo (Nota 5)	723 566 995		387 634 719	22 905 338			25 546 720	1 159 653 772
Inversiones a largo plazo (Nota 5)	94 098 869		73 658 622					167 757 491
Cuentas por cobrar: contribuciones prorrateadas (Nota 6)		8 245 097						8 245 097
Cuentas por cobrar: otros (Nota 6)	20 854 847	11 626 069	2 619 186	309 504	928 458	1 199 836	14 300 583	51 838 483
Derivados (Nota 8 y Nota 13)								
Cuentas por pagar (Nota 13)	(195 722 363)	(35 151 476)	(18 483 398)	(520 847)	(850 069)	(608 548)	(35 636 417)	(286 973 118)
Empréstitos (Nota 14)		(10 568 394)						(10 568 394)
Exposición neta	910 748 172	(7 196 639)	565 809 000	37 587 763	2 649 596	92 169 203	85 914 087	1 687 681 182

253. El cuadro que se presenta a continuación muestra la incidencia de los instrumentos financieros en los excedentes y déficits, así como en el activo neto al 31 de diciembre de 2023, en caso de fluctuaciones del 5% en las principales monedas en las que la Organización mantuvo los instrumentos financieros.

2023	En millones de dólares EE.UU.	
	Incidencia en el excedente/(déficit)	Incidencia en el activo neto
+5%	46,09	(39,83)
-5%	(50,94)	81,46

254. A fin de mitigar la exposición de la Organización a los riesgos cambiarios inherentes a la estructura de la OIM en todo el mundo, la División de Tesorería mantiene una política de cobertura natural por moneda, que también tiene en cuenta los saldos no utilizados de proyectos. La vinculación del nivel de liquidez en cada moneda con aquella de los saldos de proyectos en los que se prevén desembolsos considerables en efectivo sirve de cobertura para reducir sustancialmente la incidencia de la exposición a los riesgos cambiarios. La información sobre el efectivo y equivalentes al efectivo y las inversiones correspondiente a 2023 se presenta habiendo deducido una corrección de valor por pérdidas crediticias previstas, conforme a lo dispuesto en la NICSP 41 (Instrumentos financieros) (véanse las Notas 4 y 5).

255. La OIM mitiga los riesgos por fluctuación monetaria en la Parte de Administración del Presupuesto, que se cubren naturalmente al adecuar el recibo de los ingresos con el pasivo en diversas monedas. La OIM puede utilizar tipos monetarios de cambio al contado o a plazo, o adquirir derivados para cubrir íntegramente su activo y pasivo. Los riesgos dimanantes de fluctuaciones en los tipos de cambio que inciden directamente en los proyectos se controlan en el seno de los proyectos y en la moneda de referencia de cada proyecto. La exposición por conversión monetaria es limitada, puesto que los presupuestos de los proyectos concernidos se reajustan para reflejar el valor de la moneda de referencia del proyecto con relación a otras monedas.

256. La Organización está expuesta al riesgo de crédito debido a importes impagos, que también tienen repercusiones en la liquidez. En 2022 se estableció una provisión por cobros dudosos para los importes pendientes de pago por dos o más años como consecuencia del impago de las contribuciones prorrateadas por parte de los Estados Miembros. Para 2023, se ha consignado una corrección de valor por pérdidas crediticias previstas conforme a lo dispuesto en la NICSP 41. Asimismo, hay ciertos riesgos de crédito para las sumas por cobrar de donantes en los Programas de Operaciones (por falta de pago) y para los pagos iniciales a proveedores y asociados en la implementación (por incumplimiento). Es más, se establecen provisiones por cobros dudosos cuando se pone en duda la aportación de las contribuciones de los donantes en la fecha de referencia. Las cuentas por cobrar se supervisan y se controlan constantemente. Solo se pagan anticipos cuando es inevitable (por ejemplo, en el marco de acuerdos globales con líneas aéreas), o cuando es viable desde el punto de vista financiero. Las oficinas en el terreno se encargan de efectuar un seguimiento mensual de los anticipos pagados.

NOTA 24: RIESGOS FINANCIEROS (continuación)

257. La exposición de la Organización al riesgo de liquidez es restringida debido a los requisitos de que los proyectos se financien a partir de contribuciones voluntarias con destino fijo, que representan el 92% de los ingresos, y de que no se comiencen las operaciones hasta que los recursos en efectivo necesarios para financiar las actividades del proyecto hayan sido depositados en una cuenta bancaria de la OIM. La Parte de Administración del Presupuesto se financia mediante contribuciones prorrateadas obligatorias, abonadas por los Estados Miembros de la OIM. Sobre la base de la experiencia, se observa que más del 91% de estos fondos se recibe durante el ejercicio correspondiente, y prácticamente el 96% en un plazo de dos años. La OIM también gestiona el riesgo de liquidez, al supervisar constantemente los flujos de efectivo reales y previstos. La Organización no tiene la autoridad para contraer deudas a largo plazo sin la aprobación de su Consejo.

258. La Organización tiene por objeto mantener un equilibrio entre la continuidad de la financiación y la flexibilidad mediante la utilización de depósitos en bancos y de fondos en efectivo. El cuadro que se presenta a continuación resume el vencimiento del activo y del pasivo financieros.

	Dólares EE.UU.							
	2023				2022 (reformulado)			
	Menos de 1 año	Entre 1 y 5 años	Más de 5 años	Total	Menos de 1 año	Entre 1 y 5 años	Más de 5 años	Total
Activo financiero								
Efectivo y equivalentes al efectivo (Nota 4)	725 742 296			725 742 296	597 727 851			597 727 851
Inversiones a corto plazo (Nota 5)	1 319 426 969			1 319 426 969	1 159 653 772			1 159 653 772
Inversiones a largo plazo (Nota 5)	30 085 808	113 004 600		143 090 408	946 668	166 810 823		167 757 491
Cuentas por cobrar: contribuciones prorrateadas (Nota 6)	5 469 955	201 029		5 670 984	8 223 302	21 796		8 245 098
Cuentas por cobrar: otros (Nota 6)	69 025 112	5 445 558		74 470 670	44 738 644	7 099 839		51 838 483
Total del activo financiero	2 149 750 140	118 651 187		2 268 401 327	1 811 290 237	173 932 458		1 985 222 695
Pasivo financiero								
Cuentas por pagar a los proveedores (Nota 13)	320 748 782			320 748 782	286 973 118			286 973 118
Empréstitos (Nota 14)	441 437	2 207 185	8 592 130	11 240 752	399 350	1 996 750	8 172 294	10 568 394
Total del pasivo financiero	321 190 219	2 207 185	8 592 130	331 989 534	287 372 468	1 996 750	8 172 294	297 541 512

NOTA 25: INFORMACIÓN POR SEGMENTOS

259. Los segmentos geográficos se basan mayormente en las clasificaciones regionales adoptadas por las Naciones Unidas y, en ciertos casos, en las agrupaciones regionales. El segmento geográfico de “América Latina y el Caribe” combina dos regiones de la clasificación de las Naciones Unidas, esto es, “América Central y el Caribe” y “América del Sur”. Igualmente, el segmento geográfico de “Asia y Oceanía” combina otras dos regiones de las Naciones Unidas, a saber, “Asia Central, Oriental y Meridional” y el “Pacífico Meridional”. El segmento geográfico de Europa incluye a Türkiye. El segmento de Actividades Globales comprende todas las actividades que no se limitan a una o varias regiones específicas. El segmento de Programa de Administración comprende las actividades financiadas en la Parte de Administración del Presupuesto. Para las esferas por servicios, véase el Apéndice 3.

NOTA 25: INFORMACIÓN POR SEGMENTOS (CONTINUACIÓN)

ESTADO DE LOS RESULTADOS FINANCIEROS POR REGIÓN GEOGRÁFICA PARA EL EJERCICIO ANUAL TERMINADO EL 31 DE DICIEMBRE DE 2023

(en dólares EE.UU.)

	Asia y Oceanía	África	Europa	América Latina y el Caribe	Medio Oriente	América del Norte	Actividades Globales	Programa de Administración	Total
INGRESOS									
Contribuciones voluntarias - con destino fijo	346 247 703	738 880 031	628 398 036	215 978 386	398 218 234	48 142 737	762 877 127		3 138 742 254
Contribuciones prorrateadas								70 804 161	70 804 161
Reembolsos de refugiados, migrantes, patrocinadores y otros	1 406 613	21 845 542	3 419 979	8 530 667	896 651	1 196 883	155 830 503		193 126 838
Contribuciones en especie	275 730	968 025	661 663		7 444 361		9 894 138		19 243 917
Transferencias entre proyectos	11 977 829	15 917 050	14 724 433	12 740 577	3 712 405	3 340 851	(62 413 145)		
Total parcial: Con destino fijo	359 907 875	777 610 648	647 204 111	237 249 630	410 271 651	52 680 471	866 188 623	70 804 161	3 421 917 170
Intereses devengados y otros ingresos sin destino fijo (netos)							60 019 672		60 019 672
Contribuciones voluntarias - sin destino fijo							45 583 890		45 583 890
Total parcial: Sin destino fijo							105 603 562		105 603 562
Total de los ingresos	359 907 875	777 610 648	647 204 111	237 249 630	410 271 651	52 680 471	971 792 185	70 804 161	3 527 520 732
GASTOS									
Asistencia de transporte	13 401 109	84 004 055	46 286 875	16 681 615	11 907 140	2 842 739	271 578 398		446 701 931
Asistencia médica	4 414 078	6 885 517	(2 237 744)	5 329 868	20 314 392	377 874	35 838 055		70 922 040
Otra asistencia directa para beneficiarios	100 417 328	144 400 663	216 382 395	25 478 654	122 716 895	8 665 809	73 987 168		692 048 912
Transferencias a asociados en la implementación	24 205 580	52 087 107	55 385 004	41 219 269	42 233 241	1 712 056	7 967 088		224 809 345
Servicios contractuales (en nombre de beneficiarios inclusive)	85 261 126	167 644 453	87 162 813	49 621 981	89 253 783	8 093 095	150 607 725	9 310 793	646 955 769
Sueldos y prestaciones del personal	76 562 917	194 855 960	161 861 407	65 883 339	76 819 831	22 223 055	351 313 337	62 597 464	1 012 117 310
Viajes, dietas y gastos de representación	7 422 258	25 473 615	11 581 072	7 155 837	7 614 378	1 845 521	34 493 394	1 816 819	97 402 894
Suministros y aprovisionamientos	26 996 224	40 756 001	27 335 088	9 847 235	15 884 025	3 509 531	76 322 810	4 237 088	204 888 002
Depreciación y amortización	1 306 268	5 156 228	2 536 445	836 403	1 692 121	440 211	8 654 868	25 789	20 648 333
Corrección de valor por pérdidas crediticias previstas y provisiones							693 831	(2 690 429)	(1 996 598)
Otros gastos	259 236	1 733 427	(946 576)	43 129	601 751	16 929	3 139 351	291	4 847 538
Transferencias entre proyectos	19 712 152	44 371 914	36 184 766	13 503 856	24 218 746	3 102 143	(141 093 577)		
Total de los gastos	359 958 276	767 368 940	641 531 545	235 601 186	413 256 303	52 828 963	873 502 448	75 297 815	3 419 345 476

CONTRIBUCIONES PRORRATEADAS PARA EL EJERCICIO ANUAL TERMINADO EL 31 DE DICIEMBRE DE 2023 (PROGRAMA DE ADMINISTRACIÓN)

Estados Miembros	Francos suizos	
	2023	2022
Afganistán	4 117	3 912
Albania	5 424	4 448
Argelia	74 299	77 111
Angola	6 796	5 573
Antigua y Barbuda	1 372	1 125
Argentina	490 101	511 379
Armenia	4 770	3 912
Australia	1 438 937	1 235 176
Austria	462 851	378 377
Azerbaiyán	20 454	27 383
Bahamas	12 939	10 074
Bangladesh	6 796	5 573
Barbados	5 424	
Belarús	27 968	27 383
Bélgica	564 400	458 864
Belice	653	536
Benin	3 398	1 661
Bolivia (Estado Plurinacional de)	12 939	8 949
Bosnia y Herzegovina	8 168	6 698
Botswana	10 194	7 824
Brasil	1 372 152	1 647 687
Bulgaria	38 163	25 722
Burkina Faso	2 745	1 661
Burundi	653	536
Cabo Verde	653	536
Camboya	4 770	3 376
Camerún	8 887	7 288
Canadá	1 791 352	1 528 082
República Centroafricana	653	536
Chad	2 026	2 251
Chile	286 284	227 476
China	10 398 380	6 709 978
Colombia	167 680	160 975
Comoras	653	536
Congo	3 398	3 376
Islas Cook	653	536
Costa Rica	47 050	34 671
Côte d'Ivoire	14 964	7 288
Croacia	62 014	43 030
Cuba	64 759	44 691
Chipre	24 570	20 095
Chequia	231 785	173 836
República Democrática del Congo	6 796	5 573
Dinamarca	376 920	309 625
Djibouti	653	536
Dominica	653	536
República Dominicana	45 677	29 634
Ecuador	52 473	44 691
Egipto	94 753	103 958
El Salvador	8 887	6 698
Eritrea	653	536
Estonia	29 994	21 810
Eswatini	1 372	1 125
Etiopía	6 796	5 573
Fiji	2 745	1 661
Finlandia	284 259	235 300
Francia	2 943 352	2 474 318
Gabón	8 887	8 360

CONTRIBUCIONES PRORRATEADAS PARA EL EJERCICIO ANUAL TERMINADO EL 31 DE DICIEMBRE DE 2023 (PROGRAMA DE ADMINISTRACIÓN) (continuación)

Estados Miembros	Francos suizos	
	2023	2022
Gambia	653	536
Georgia	5 424	4 448
Alemania	4 165 534	3 403 780
Ghana	16 337	8 360
Grecia	221 526	204 541
Granada	653	536
Guatemala	27 968	20 095
Guinea	2 026	1 661
Guinea-Bissau	653	536
Guyana	2 745	1 125
Haití	4 117	1 661
Santa Sede	653	536
Honduras	6 143	5 037
Hungría	155 395	115 158
Islandia	24 570	15 647
India	711 627	466 152
Irán (República Islámica del)	252 892	222 439
Irlanda	299 223	207 381
Israel	382 410	273 882
Italia	2 173 763	1 848 316
Jamaica	5 424	4 448
Japón	5 475 673	4 786 534
Jordania	14 964	11 736
Kazajstán	90 636	99 511
Kenya	20 454	13 397
Kiribati	653	536
Kirguistán	1 372	1 125
República Democrática Popular Lao	4 770	2 787
Letonia	34 111	26 258
Lesotho	653	536
Liberia	653	536
Libia	12 285	16 773
Lituania	52 473	39 708
Luxemburgo	46 331	37 457
Madagascar	2 745	2 251
Malawi	1 372	1 125
Maldivas	2 745	2 251
Malí	3 398	2 251
Malta	12 939	9 485
Islas Marshall	653	536
Mauritania	1 372	1 125
Mauricio	12 939	6 162
México	832 257	722 136
Micronesia (Estados Federados de)	653	536
Mongolia	2 745	2 787
Montenegro	2 745	2 251
Marruecos	37 509	30 759
Mozambique	2 745	2 251
Myanmar	6 796	5 573
Namibia	6 143	5 037
Nauru	653	536
Nepal	6 796	3 912
Países Bajos (Reino de los)	938 642	757 878
Nueva Zelanda	210 613	162 636
Nicaragua	3 398	2 787
Níger	2 026	1 125
Nigeria	124 028	139 754

CONTRIBUCIONES PRORRATEADAS PARA EL EJERCICIO ANUAL TERMINADO EL 31 DE DICIEMBRE DE 2023 (PROGRAMA DE ADMINISTRACIÓN) (continuación)

Estados Miembros	Francos suizos	
	2023	2022
Macedonia del Norte	4 770	3 912
Noruega	462 851	421 407
Pakistán	77 697	64 251
Palau	653	536
Panamá	61 361	25 132
Papua Nueva Guinea	6 796	5 573
Paraguay	17 709	8 949
Perú	111 090	84 935
Filipinas	144 482	114 569
Polonia	570 543	448 254
Portugal	240 607	195 645
República de Corea	1 754 562	1 267 060
República de Moldova	3 398	1 661
Rumania	212 704	110 657
Federación de Rusia	1 271 976	1 344 172
Rwanda	2 026	1 661
Saint Kitts y Nevis	1 372	536
Santa Lucía	1 372	536
San Vicente y las Granadinas	653	536
Samoa	653	536
Santo Tomé y Príncipe	653	536
Senegal	4 770	3 912
Serbia	21 826	15 647
Seychelles	1 372	1 125
Sierra Leona	653	536
Eslovaquia	105 666	85 525
Eslovenia	53 846	42 494
Islas Salomón	653	536
Somalia	653	536
Sudáfrica	166 308	152 026
Sudán del Sur	1 372	3 376
España	1 454 620	1 199 434
Sri Lanka	30 648	24 596
Sudán	6 796	5 573
Suriname	2 026	2 787
Suecia	593 741	506 395
Suiza	772 987	643 310
Tayikistán	2 026	2 251
Tailandia	250 866	171 585
Timor-Leste	653	1 125
Togo	1 372	1 125
Tonga	653	536
Trinidad y Tabago	25 224	22 346
Túnez	12 939	13 986
Türkiye	575 967	766 291
Turkmenistán	23 198	18 434
Tuvalu	653	536
Uganda	6 796	4 448
Ucrania	38 163	31 884
Reino Unido	2 982 234	2 552 553
República Unida de Tanzania	6 796	5 573
Estados Unidos de América	14 996 969	12 296 564
Uruguay	62 733	48 603
Uzbekistán	18 428	17 898
Vanuatu	653	536
Venezuela (República Bolivariana de)	119 258	406 885
Viet Nam	63 386	43 030

CONTRIBUCIONES PRORRATEADAS PARA EL EJERCICIO ANUAL TERMINADO EL 31 DE DICIEMBRE DE 2023 (PROGRAMA DE ADMINISTRACIÓN) (continuación)

Estados Miembros	Francos suizos	
	2023	2022
Yemen	5 424	5 573
Zambia	5 424	5 037
Zimbabwe	4 770	2 787
Total parcial: Estados Miembros – en francos suizos	65 352 240	53 586 816
Total parcial: Estados Miembros – en dólares EE.UU.	70 804 161	58 564 826

Nota:

1. A finales de 2023, la OIM contaba con 175 Estados Miembros (al igual que en 2022).

CONTRIBUCIONES PRORRATEADAS RECIBIDAS POR ADELANTADO

A continuación se presentan las contribuciones prorrateadas recibidas por adelantado de los Estados Miembros, según la escala de cuotas del año siguiente.

Estados Miembros	Francos suizos
Armenia	5 629
Belarús	707
Benin	16 985
Bulgaria	208
Burkina Faso	43 726
Canadá	2 113 750
República Centroafricana	2 260
Libia	142 238
Mongolia	3 174
Nauru	343
Polonia	673 198
Portugal	283 931
Federación de Rusia	5 653
Sudáfrica	3 287
Timor-Leste	75
Togo	3 600
Uganda	3 368
Reino Unido	353 322
Uzbekistán	210
Total: Ingresos diferidos – contribuciones prorrateadas – en francos suizos	3 655 664
Total: Ingresos diferidos – contribuciones prorrateadas – en dólares EE.UU. (tipo de cambio 0,835)	4 378 041

CONTRIBUCIONES PRORRATEADAS PENDIENTES DE PAGO AL 31 DE DICIEMBRE DE 2023 (PROGRAMA DE ADMINISTRACIÓN)

Estados Miembros	Francos suizos					
	2022	2021	Años anteriores	Total	2023	Total general
Afganistán					4 117	4 117
Angola					48	48
Antigua y Barbuda					8	8
Argentina	511 379	511 203		1 022 582	490 101	1 512 683
Bangladesh					6 796	6 796
Barbados					5 424	5 424
Belice	536			536	653	1 189
Bolivia (Estado Plurinacional de)					12 939	12 939
Burundi	536			536	653	1 189
Cabo Verde					11	11
Chad#	2 251	2 246	4 230	8 727	2 026	10 753
Chile	227 476			227 476	286 284	513 760
Comoras					649	649
Congo*	3 376	3 344	3 199	9 919	3 398	13 317
Costa Rica					4 743	4 743
Côte d'Ivoire	1 418			1 418	14 964	16 382
Croacia					62 014	62 014
República Democrática del Congo ¹			14 402	14 402		14 402
Dominica					653	653
República Dominicana					31 967	31 967
Ecuador					5 326	5 326
El Salvador					1 016	1 016
Eritrea					89	89
Eswatini					1 372	1 372
Fiji					2 745	2 745
Gambia*, ¹			40 045	40 045		40 045
Ghana					1 117	1 117
Grecia	15 913			15 913	221 526	237 439
Guatemala					5 299	5 299
Guinea					2 026	2 026
Guinea-Bissau*, ¹			135 503	135 503		135 503
Honduras	5 037	257		5 294	6 143	11 437
Hungría					27 991	27 991
Islandia	15 647			15 647	24 570	40 217
India					711 627	711 627
Irán (República Islámica del)#	222 439	222 449	1 049 869	1 494 757	252 892	1 747 649
Jamaica					5 424	5 424
Kenya					20 454	20 454
Kiribati	536	11		547	653	1 200
República Democrática Popular Lao					14	14
Liberia	536	334		870	653	1 523
Madagascar	2 251			2 251	2 745	4 996
Malawi	830			830	1 372	2 202
Malí	228			228	3 398	3 626
Islas Marshall	533			533	653	1 186
Mauritania					44	44
Micronesia (Estados Federados de)	409			409	653	1 062
Marruecos					36 791	36 791
Myanmar					98	98

CONTRIBUCIONES PRORRATEADAS PENDIENTES DE PAGO AL 31 DE DICIEMBRE DE 2023 (PROGRAMA DE ADMINISTRACIÓN) (continuación)

Estados Miembros	Francos suizos					2023	Total general
	2022	2021	Años anteriores	Total			
Nepal						6 354	6 354
Nicaragua	2 787	2 389		5 176		3 398	8 574
Níger						678	678
Nigeria#	139 754	139 749	276 659	556 162		124 028	680 190
Pakistán	23 379			23 379		77 697	101 076
Panamá						42 467	42 467
Papua Nueva Guinea	5 573			5 573		6 796	12 369
Paraguay						313	313
Perú						32 700	32 700
Rwanda						866	866
Saint Kitts y Nevis*	536	575	162	1 273		1 372	2 645
Santa Lucía#	536	575	1 149	2 260		1 372	3 632
San Vicente y las Granadinas#	536	575	4 103	5 214		653	5 867
Samoa	511			511		653	1 164
Santo Tomé y Príncipe						628	628
Senegal*	3 912	3 918	2 114	9 944		4 770	14 714
Islas Salomón						653	653
Somalia*, 1			4 977	4 977			4 977
Sudán del Sur*, 1			15 960	15 960		1 372	17 332
Sudán*	5 573	5 590		11 163		6 796	17 959
Tonga	536	10		546		653	1 199
Trinidad y Tabago						2 878	2 878
Türkiye	714 061			714 061		575 967	1 290 028
Turkmenistán						404	404
Tuvalu*	536	575	5	1 116		653	1 769
Vanuatu	481			481		653	1 134
Venezuela (República Bolivariana de)#	406 885	406 865	2 390 980	3 204 730		119 258	3 323 988
Yemen#	5 573	5 590	31 802	42 965		5 424	48 389
Zambia	1 086			1 086		5 424	6 510
Zimbabwe	2 787	437		3 224		4 770	7 994
Total francos suizos	2 326 373	1 306 692	3 975 159	7 608 224		3 293 789	10 902 013
Total dólares EE.UU. (tipo de cambio 0,835)	2 786 075	1 564 901	4 760 669	9 111 646		3 944 657	13 056 303

Estados Miembros sujetos a las disposiciones del Artículo 4 de la Constitución (en total: 16):

* Estado Miembro sujeto a las disposiciones del Artículo 4 de la Constitución, pero que mantiene el derecho a voto (en total: 9).

Estado Miembro sujeto a las disposiciones del Artículo 4 de la Constitución, pero que ha perdido el derecho a voto (en total: 7).

¹ Estado Miembro que ha acordado un plan de reembolso y está al día con los pagos y ha recuperado el derecho a voto (en total: 5).

La OIM cuenta con 175 Estados Miembros en total.

CONTRIBUCIONES PRORRATEADAS PENDIENTES DE PAGO AL 31 DE DICIEMBRE DE 2023 (PROGRAMA DE ADMINISTRACIÓN) (continuación)

Corrección de valor por pérdidas crediticias previstas

Las cuentas por cobrar se registran al valor realizable estimado, tras el reconocimiento de la corrección de valor por pérdidas crediticias previstas, de conformidad con lo dispuesto en la NICSP 41 (Instrumentos financieros). La corrección de valor por pérdidas crediticias previstas en relación con las contribuciones prorrateadas se calcula sobre la base de las contribuciones prorrateadas adeudadas como porcentaje de los importes adeudados durante periodos superiores a tres años. El porcentaje se actualiza al final de cada ejercicio, considerando los factores políticos y macroeconómicos que podrían repercutir en los patrones de pago.

	Francos suizos	Dólares EE.UU.
Provisión al 1º de enero de 2022 (A)	9 014 442	9 851 849
Contribuciones prorrateadas pendientes de pago correspondientes a 2021 al 1º de enero de 2022 (B)	4 772 731	5 216 099
Pagos recibidos en 2022 por contribuciones prorrateadas pendientes de pago correspondientes a 2021 y años anteriores (C)	(3 008 910)	(3 305 134)
Incremento en la provisión por impago de los Estados Miembros (B + C)	1 763 821	1 910 965
Fluctuaciones en la conversión de monedas durante el ejercicio (D)		(85 390)
Provisión al 31 de diciembre de 2022 (A + B + C + D)	10 778 263	11 677 425
Reajuste por la adopción de la corrección de valor por pérdidas crediticias previstas (E)	(2 489 354)	(2 694 106)
Fluctuaciones en la conversión de monedas (F)		(2 919)
Corrección de valor por pérdidas crediticias previstas al 31 de diciembre de 2022 (reformulado) (A + B + C + D + E + F)	8 288 909	8 980 400
Corrección de valor por pérdidas crediticias previstas al 31 de diciembre de 2022 (reformulado) (G)	8 288 909	8 980 400
Variaciones en la corrección de valor por pérdidas crediticias previstas (H)	(2 359 506)	(2 690 429)
Fluctuaciones en la conversión de monedas durante el ejercicio (I)		1 095 348
Corrección de valor por pérdidas crediticias previstas al 31 de diciembre de 2023 (G+H+I)	5 929 403	7 385 319

ESTADO DE LOS RESULTADOS FINANCIEROS POR ESFERA DE SERVICIO PARA EL EJERCICIO ANUAL TERMINADO EL 31 DE DICIEMBRE DE 2023

(en dólares EE.UU.)

	Gestión de Movimientos, Emergencias y Situaciones Posteriores a Crisis	Migración y Salud	Migración y Desarrollo Sostenible	Migración Regularizada	Migración Facilitada	Políticas, Investigaciones y Comunicaciones en materia de Migración	Programas relativos a las Tierras, la Propiedad y la Reparación	Apoyo General a Programas	Programa de Administración	Total
INGRESOS										
Contribuciones con destino fijo										
Contribuciones voluntarias – con destino fijo	2 226 017 805	207 751 079	48 465 452	482 261 090	120 550 569	10 130 103	7 216 352	36 349 804		3 138 742 254
Reembolsos de refugiados, migrantes, patrocinadores y otros	37 894 720	111 650 934	2 192 657	476 448	35 272 341	7 613 952		(1 974 214)	70 804 161	193 126 838
Contribuciones en especie	1 635 622	7 714 157						9 894 138		19 243 917
Transferencias entre proyectos	349 495	751 448	6 725 381	1 627 218	2 548 790	1 720 156		(13 722 488)		
Total parcial: Con destino fijo	2 265 897 642	327 867 618	57 383 490	484 364 756	158 371 700	19 464 211	7 216 352	30 547 240	70 804 161	3 421 917 170
Contribuciones sin destino fijo										
Intereses devengados y otros ingresos sin destino fijo (netos)								60 019 672		60 019 672
Contribuciones voluntarias – sin destino fijo								45 583 890		45 583 890
Total parcial: Sin destino fijo								105 603 562		105 603 562
TOTAL DE LOS INGRESOS	2 265 897 642	327 867 618	57 383 490	484 364 756	158 371 700	19 464 211	7 216 352	136 150 802	70 804 161	3 527 520 732
GASTOS										
Asistencia de transporte	354 611 328	12 840 726	2 782 704	64 693 949	11 054 189	798 385	380 342	(459 692)		446 701 931
Asistencia médica	33 472 724	32 631 342	116 000	4 292 105	179 639	3 278	792	226 160		70 922 040
Otra asistencia directa para beneficiarios	544 768 242	29 922 657	10 967 699	90 119 518	15 869 960	306 907	424 809	(330 880)		692 048 912
Transferencias a asociados en la implementación	168 377 546	8 571 277	10 473 227	20 777 145	14 335 217	84 218	1 574 635	616 080		224 809 345
Servicios contractuales (en nombre de beneficiarios inclusive)	370 470 642	62 286 005	21 845 967	95 179 770	25 767 677	4 469 015	1 600 446	56 025 454	9 310 793	646 955 769
Sueldos y prestaciones del personal	475 809 409	108 248 757	17 916 343	146 977 231	57 257 250	8 846 699	2 193 756	132 270 401	62 597 464	1 012 117 310
Viajes, dietas y gastos de representación	53 259 739	9 664 477	2 278 124	12 841 069	5 275 934	1 259 180	219 756	10 787 796	1 816 819	97 402 894
Suministros y aprovisionamientos	119 073 776	24 829 272	2 366 612	17 775 126	8 986 779	487 062	342 208	26 790 079	4 237 088	204 888 002
Depreciación y amortización	9 799 741	3 817 087	343 108	771 571	202 342	7 739	1 495	5 679 461	25 789	20 648 333
Corrección de valor por pérdidas crediticias previstas y provisiones								693 831	(2 690 429)	(1 996 598)
Otros gastos	1 197 885	388 250	55 123	315 209	48 644	6 780	1 935	2 833 421	291	4 847 538
Transferencias entre proyectos	136 594 788	19 086 091	4 097 181	30 241 005	8 472 733	697 348	487 341	(199 676 487)		
TOTAL DE LOS GASTOS	2 267 435 820	312 285 941	73 242 088	483 983 698	147 450 364	16 966 611	7 227 515	35 455 624	75 297 815	3 419 345 476

Nota: Para los segmentos por región, véase la Nota 25 (Información por segmentos).

FUENTES Y ASIGNACIÓN DE INGRESOS DE APOYO OPERACIONAL PARA EL EJERCICIO ANUAL TERMINADO EL 31 DE DICIEMBRE DE 2023

I. INGRESOS DE APOYO OPERACIONAL

	Dólares EE.UU.		
	Presupuesto 2023 (\$/32/6)	Real	Diferencia
FUENTES EN 2023			
Comisión por gastos generales con cargo a proyectos			
Ingresos generales	159 900 000	192 369 362	(32 469 362)
Total de ingresos derivados de la comisión por gastos generales con cargo a proyectos	159 900 000	192 369 362	(32 469 362)
Ingresos varios			
Intereses devengados y otros	15 000 000	59 887 814	(44 887 814)
Total ingresos varios	15 000 000	59 887 814	(44 887 814)
TOTAL: FUENTES	174 900 000	252 257 176	(77 357 176)
ASIGNACIONES EN 2023			
Asignación de ingresos derivados de la comisión por gastos generales con cargo a proyectos			
Personal y servicios en la Sede	39 265 500	39 613 086	(347 586)
Personal y servicios en la Sede relacionados con el Marco de Gobernanza Interna	1 753 000	1 471 803	281 197
Personal y servicios en los centros administrativos	16 515 500	15 694 448	821 052
Personal y servicios en las oficinas regionales	30 276 600	27 379 448	2 897 152
Personal y servicios en las oficinas en países con funciones de movilización de recursos	4 494 200	4 910 281	(416 081)
Personal y servicios en las oficinas en países con funciones de coordinación	2 851 500	2 666 812	184 688
Personal y servicios en las oficinas especiales de enlace	3 130 300	2 973 179	157 121
Personal y servicios en las oficinas en países	7 267 500	9 136 698	(1 869 198)
Centro Africano de Fortalecimiento Institucional para la Gestión de la Migración	568 500	563 088	5 412
Instituto Mundial de Datos (Centro de Análisis de Datos Mundiales sobre Migración y Matriz de Seguimiento de los Desplazamientos)	2 404 500	1 816 841	587 659
Actividades generales y apoyo	4 494 600	5 769 406	(1 274 806)
Tecnologías de la información	7 731 000	16 682 047	(8 951 047)
Seguridad del personal	20 624 500	19 957 600	666 900
Estructuras y actividades no presupuestadas	5 000 000	25 674 502	(20 674 502)
Mantenimiento de los locales de oficina	1 100 000	1 064 180	35 820
Otras prestaciones al personal	5 615 300	2 635 800	2 979 500
Participación en la financiación de gastos de las Naciones Unidas	1 907 500	1 628 220	279 280
Transformación Institucional	4 900 000	11 278 808	(6 378 808)
Cobertura para descubiertos imprevistos en proyectos		1 679 270	(1 679 270)
Fondo de la OIM para el Desarrollo – Línea presupuestaria 1	1 400 000	1 400 000	
Fondo de la OIM para el Desarrollo – Línea presupuestaria 2	13 600 000	13 600 000	
TOTAL: ASIGNACIONES	174 900 000	207 595 517	(32 695 517)
Excedente/(déficit) de Ingresos de Apoyo Operacional al final del ejercicio (según principio de valores devengados modificados (presupuestario))		44 661 659	
Reajustes por devengo netos		7 891 302	
Excedente/(déficit) de Ingresos de Apoyo Operacional al final del ejercicio (según principio de valores devengados (NICSP))		52 552 961	

FUENTES Y ASIGNACIÓN DE INGRESOS DE APOYO OPERACIONAL PARA EL EJERCICIO ANUAL TERMINADO EL 31 DE DICIEMBRE DE 2023 (continuación)

II. RESERVA DE INGRESOS DE APOYO OPERACIONAL

El saldo de la reserva de Ingresos de Apoyo Operacional al final del ejercicio de 2023 era de 108 millones de dólares EE.UU. (en comparación con 78,3 millones de dólares EE.UU. en 2022), según el principio de valores devengados modificados (presupuestario). El saldo aumentó en 30 millones de dólares EE.UU. respecto a 2022.

Reserva de Ingresos de Apoyo Operacional (en dólares EE.UU.)	2023	2022 (reformulado)
Excedente transferible al ejercicio siguiente, principio del ejercicio (según principio de valores devengados modificados (presupuestario))	78 307 481	65 822 345
Excedente/(déficit) de Ingresos de Apoyo Operacional del ejercicio	44 661 659	25 485 136
Retiro de la reserva de Ingresos de Apoyo Operacional*	(15 000 000)	(13 000 000)
Excedente/(déficit) transferible al final del ejercicio (según principio de valores devengados modificados (presupuestario))	107 969 140	78 307 481
Reajustes por devengos netos acumulados	8 061 343	170 042
Excedente/(déficit) transferible al final del ejercicio (según principio de valores devengados (NICSP))	116 030 483	78 477 523

* Algunas de las actividades financiadas con los fondos del retiro efectuado en 2023 y años anteriores se completarán en el futuro y, por consiguiente, se ha transferido la suma de 29,4 millones de dólares EE.UU. al siguiente ejercicio financiero.

III. RETIRO DE LA RESERVA DE INGRESOS DE APOYO OPERACIONAL

De conformidad con lo dispuesto en la Resolución N° 1390 del Consejo, del 24 de noviembre de 2020, relativa a las reglamentaciones y prácticas presupuestarias, el Director General autorizó el retiro de 12 millones de dólares EE.UU. de la reserva de Ingresos de Apoyo Operacional, según se refleja en el documento S/32/6, para apoyar las actividades en curso relacionadas con la implementación de la Iniciativa de Transformación Institucional; un aumento en el capital circulante para el preaprovisionamiento de existencias mundiales; y un incremento en el saldo del Mecanismo de Financiamiento para Situaciones de Emergencia relativas a la Migración. Más adelante en ese año, el Director General aprobó una nueva inversión de 3 millones de dólares EE.UU. por medio de otro retiro de fondos a fin de aumentar el volumen de existencias mundiales y fomentar en mayor grado las capacidades de la OIM para responder ágilmente a situaciones de emergencia, lo cual elevó el importe total del retiro de fondos a 15 millones de dólares EE.UU., conforme se expone a continuación.

Asignaciones del retiro de fondos de 2023	Dólares EE.UU.
Mecanismo de Financiamiento para Situaciones de Emergencia relativas a la Migración	2 000 000
Proyecto de Transformación Institucional (Marco de Gobernanza Interna)	5 000 000
Existencias mundiales	8 000 000
Total - Retiro de fondos 2023	15 000 000

- Mecanismo de Financiamiento para Situaciones de Emergencia relativas a la Migración

A lo largo de los años, la OIM ha debido hacer frente a un número cada vez mayor de crisis humanitarias complejas. En 2023 hubo ocho emergencias simultáneas de Nivel 3, a las que se sumaron otras crisis de gran envergadura que requirieron una respuesta de primer orden por parte de la Organización. El Mecanismo de Financiamiento para Situaciones de Emergencia relativas a la Migración ha sido una herramienta valiosa para proporcionar a las oficinas de la OIM en países una financiación inicial de carácter flexible con la que poner en marcha respuestas cuando no se dispone de otros recursos de manera inmediata y, además, ha resultado decisivo para brindar una protección y asistencia vitales con carácter de emergencia a los migrantes y las poblaciones desplazadas que más lo necesitan. Gracias a esta herramienta, la OIM puede estar presente en el terreno con prontitud y operatividad desde el comienzo de las situaciones de crisis y garantizar las respuestas eficaces, flexibles y rápidas que suelen necesitarse para salvar vidas por medio de sus intervenciones.

FUENTES Y ASIGNACIÓN DE INGRESOS DE APOYO OPERACIONAL PARA EL EJERCICIO ANUAL TERMINADO EL 31 DE DICIEMBRE DE 2023 (continuación)

- Proyecto de Transformación Institucional

Tras la fase inicial del proyecto, en cuyo marco se establecieron el futuro modelo institucional y los requisitos conexos, la Iniciativa de Transformación Institucional pasó a la fase de diseño y a las primeras etapas de implementación. A este respecto, se asignaron 5 millones de dólares EE.UU. adicionales para cubrir los gastos de las actividades previstas y permitir que la iniciativa siga adelante sin que se suspenda la colaboración con la empresa de integración de sistemas.

- Existencias mundiales

Debido al aumento de las intervenciones humanitarias, el preaprovisionamiento de existencias de rápida distribución ha cobrado una importancia primordial. La inversión inicial de 5 millones de dólares EE.UU. se complementó posteriormente con un retiro adicional de 3 millones de dólares EE.UU. para que la OIM pudiera incrementar el capital circulante aplicando un enfoque de recuperación de gastos y mejorar los plazos y la eficacia en función de los costos a la hora de distribuir suministros esenciales entre las poblaciones afectadas por situaciones de crisis.

IV. FONDO DE LA OIM PARA EL DESARROLLO

En la Resolución N° 1390 del Consejo, del 24 de noviembre de 2020, se solicita al Director General que asigne 1,4 millones de dólares EE.UU. de Ingresos de Apoyo Operacional al desarrollo de proyectos de migración a favor de Estados Miembros en desarrollo y de Estados Miembros con economías en transición, sobre la base de una distribución regional equitativa, sin perjuicio de los fondos ya asignados con esos fines, a lo que se denomina Línea presupuestaria 1.

Asimismo, se solicita al Director General que asigne 13,6 millones de dólares EE.UU. de Ingresos de Apoyo Operacional al Fondo de la OIM para el Desarrollo, a lo que se denomina Línea presupuestaria 2.

El importe total disponible para el Fondo de la OIM para el Desarrollo, tanto para la Línea presupuestaria 1 como para la Línea presupuestaria 2, (excluyendo las contribuciones voluntarias directas por la suma de 0,1 millones de dólares EE.UU. (en comparación con 0,7 millones de dólares EE.UU. en 2022)) es de 15 millones de dólares EE.UU., de conformidad con lo estipulado en la Resolución N° 1390 del Consejo.

Asignación de Ingresos de Apoyo Operacional al Fondo de la OIM para el Desarrollo	2023 Dólares EE.UU.
Total: Línea presupuestaria 1	1 400 000
Total: Línea presupuestaria 2 - para su asignación en 2024	13 600 000
Total de asignaciones de Ingresos de Apoyo Operacional al Fondo de la OIM para el Desarrollo en 2023	15 000 000
Contribuciones voluntarias directas al Fondo de la OIM para el Desarrollo	
Austria (a través del Comité de Asignación de Recursos para Actividades sobre Migración)	39 600
Portugal (a través del Comité de Asignación de Recursos para Actividades sobre Migración)	53 937
Filipinas (a través del Comité de Asignación de Recursos para Actividades sobre Migración)	10 000
Donaciones en línea	26
Total de contribuciones voluntarias directas al Fondo de la OIM para el Desarrollo en 2023	103 563
Total de asignaciones y de contribuciones directas al Fondo de la OIM para el Desarrollo	15 103 563

GASTOS POR EMPLAZAMIENTO PARA EL EJERCICIO ANUAL TERMINADO EL 31 DE DICIEMBRE DE 2023

(en dólares EE.UU.)

	Dólares EE.UU.		
	Programas de Operaciones	Programa de Administración	Total
ASIA Y EL PACÍFICO			
Afganistán	111 062 183		111 062 183
Australia	10 233 946		10 233 946
Bangladesh	88 281 608	288 043	88 569 651
Camboya	3 355 002	53 430	3 408 432
China	2 553 618		2 553 618
Fiji	1 405 868		1 405 868
India	1 590 280		1 590 280
Indonesia	30 636 970		30 636 970
Irán (República Islámica del)	6 634 871		6 634 871
Japón	1 206 290		1 206 290
Kiribati	20 738		20 738
República Democrática Popular Lao	1 624 542		1 624 542
Malasia	14 806 604		14 806 604
Maldivas	593 098		593 098
Islas Marshall	2 052 681		2 052 681
Micronesia (Estados Federados de)	14 583 088		14 583 088
Mongolia	1 762 176		1 762 176
Myanmar	14 187 389	96 536	14 283 925
Nauru	35 176		35 176
Nepal	9 172 053	160 438	9 332 491
Pakistán	83 045 720		83 045 720
Palau	599 831		599 831
Papua Nueva Guinea	3 543 696	219 271	3 762 967
Filipinas	11 495 669	11 002	11 506 671
Filipinas – Centro Administrativo	9 597 502	1 302 953	10 900 455
República de Corea	1 477 458		1 477 458
Samoa	282 587		282 587
Islas Salomón	2 043 894		2 043 894
Sri Lanka	11 047 394		11 047 394
Tailandia	28 307 677		28 307 677
Tailandia - Oficina Regional	7 882 385	1 305 785	9 188 170
Timor-Leste	2 815 659	129 677	2 945 336
Tonga	189 563		189 563
Tuvalu	48 599		48 599
Vanuatu	1 938 773		1 938 773
Viet Nam	12 519 569		12 519 569
TOTAL ASIA Y EL PACÍFICO	492 634 157	3 567 135	496 201 292
ÁFRICA CENTRAL Y OCCIDENTAL			
Benin	1 030 760		1 030 760
Burkina Faso	9 665 373	184 879	9 850 252
Cabo Verde	849 386		849 386
Camerún	14 209 026		14 209 026
República Centroafricana	15 319 713	274 759	15 594 472
Chad	28 551 072	189 522	28 740 594
Congo	62 901		62 901
Côte d'Ivoire	6 681 407		6 681 407
Gabón	365 603		365 603

GASTOS POR EMPLAZAMIENTO PARA EL EJERCICIO ANUAL TERMINADO EL 31 DE DICIEMBRE DE 2023 (continuación)

(en dólares EE.UU.)

	Dólares EE.UU.		
	Programas de Operaciones	Programa de Administración	Total
ÁFRICA CENTRAL Y OCCIDENTAL (continuación)			
Gambia	3 855 816		3 855 816
Ghana	14 311 377		14 311 377
Guinea	10 179 034	264 922	10 443 956
Guinea-Bissau	40 639		40 639
Liberia	726 110		726 110
Malí	20 258 222	365 972	20 624 194
Mauritania	4 996 475	190 159	5 186 634
Níger	61 903 588	294 677	62 198 265
Nigeria	76 011 942		76 011 942
Senegal	6 005 750	138 403	6 144 153
Senegal – Oficina Regional	9 188 424	1 028 677	10 217 101
Sierra Leona	2 667 568		2 667 568
Togo	1 135 260		1 135 260
TOTAL ÁFRICA CENTRAL Y OCCIDENTAL	288 015 446	2 931 970	290 947 416
ÁFRICA ORIENTAL Y CUERNO DE ÁFRICA			
Burundi	21 533 876	226 605	21 760 481
Djibouti	6 876 107	194 938	7 071 045
Eritrea	256 344	67 064	323 408
Etiopía	89 490 163	740 572	90 230 735
Kenya	28 905 487		28 905 487
Kenya – Oficina Regional	13 131 704	1 235 392	14 367 096
Rwanda	16 811 870	148 228	16 960 098
Somalia	98 589 601	271 227	98 860 828
Sudán del Sur	133 719 579	603 083	134 322 662
Uganda	30 787 762	202 672	30 990 434
República Unida de Tanzania	27 318 385	155 080	27 473 465
TOTAL ÁFRICA ORIENTAL Y CUERNO DE ÁFRICA	467 420 878	3 844 861	471 265 739
MEDIO ORIENTE Y ÁFRICA SEPTENTRIONAL			
Argelia	6 397 675		6 397 675
Bahrein	2 494 207		2 494 207
Egipto	24 368 794		24 368 794
Egipto – Oficina Regional	7 082 329	838 084	7 920 413
Iraq	124 506 544		124 506 544
Jordania	80 302 553		80 302 553
Kuwait	509 593		509 593
Líbano	30 342 553		30 342 553
Libia	41 470 088		41 470 088
Marruecos	14 964 583		14 964 583
Qatar	62 551 425		62 551 425
Arabia Saudita	1 897 991		1 897 991
Sudán	36 551 423	230 220	36 781 643
República Árabe Siria	1 272 031		1 272 031
Túnez	12 250 539		12 250 539
Emiratos Árabes Unidos	5 765 227		5 765 227
Yemen	84 806 162		84 806 162
TOTAL MEDIO ORIENTE Y ÁFRICA SEPTENTRIONAL	537 533 717	1 068 304	538 602 021

GASTOS POR EMPLAZAMIENTO PARA EL EJERCICIO ANUAL TERMINADO EL 31 DE DICIEMBRE DE 2023 (continuación)

(en dólares EE.UU.)

	Dólares EE.UU.		
	Programas de Operaciones	Programa de Administración	Total
ÁFRICA MERIDIONAL			
Angola	824 456		824 456
Botswana	462 987		462 987
Comoras	208 944		208 944
República Democrática del Congo	40 622 034		40 622 034
Eswatini	580 071		580 071
Lesotho	1 232 215		1 232 215
Madagascar	973 679		973 679
Malawi	3 806 607	111 319	3 917 926
Mauricio	540 066		540 066
Mozambique	33 372 567	191 768	33 564 335
Namibia	456 684		456 684
Sudáfrica	9 841 602		9 841 602
Sudáfrica – Oficina Regional	7 897 493	871 975	8 769 468
Zambia	4 698 002	99 808	4 797 810
Zimbabwe	9 896 360	21 438	9 917 798
TOTAL ÁFRICA MERIDIONAL	115 413 767	1 296 308	116 710 075
AMÉRICA DEL SUR			
Argentina	10 671 258		10 671 258
Argentina – Oficina Regional	2 448 920	741 860	3 190 780
Bolivia (Estado Plurinacional de)	1 307 716		1 307 716
Brasil	9 271 130		9 271 130
Chile	8 712 342		8 712 342
Colombia	67 184 013		67 184 013
Ecuador	25 067 040		25 067 040
Paraguay	2 325 277		2 325 277
Perú	24 343 607		24 343 607
Uruguay	1 340 930		1 340 930
Venezuela (República Bolivariana de)	5 449 383		5 449 383
TOTAL AMÉRICA DEL SUR	158 121 616	741 860	158 863 476
AMÉRICA CENTRAL, AMÉRICA DEL NORTE Y EL CARIBE			
Aruba	225 276		225 276
Bahamas	4 432		4 432
Barbados	611 968	953	612 921
Belice	1 629 840		1 629 840
Canadá	2 796 296		2 796 296
Costa Rica	12 982 588		12 982 588
Costa Rica – Oficina Regional	7 508 259	1 025 286	8 533 545
Cuba	205 935		205 935
Curaçao	212 222		212 222
Dominica	468 918		468 918
República Dominicana	2 606 717		2 606 717
El Salvador	32 462 137		32 462 137
Granada	26 343		26 343
Guatemala	28 826 499		28 826 499
Guyana	829 330		829 330
Haití	21 353 870	402 014	21 755 884
Honduras	10 966 518		10 966 518

GASTOS POR EMPLAZAMIENTO PARA EL EJERCICIO ANUAL TERMINADO EL 31 DE DICIEMBRE DE 2023 (continuación)

(en dólares EE.UU.)

	Dólares EE.UU.		
	Programas de Operaciones	Programa de Administración	Total
AMÉRICA CENTRAL, AMÉRICA DEL NORTE Y EL CARIBE (continuación)			
Jamaica	906 166	560	906 726
México	23 731 332		23 731 332
Nicaragua	593 010		593 010
Panamá	11 743 616		11 743 616
Panamá - Centro Administrativo	3 420 495	698 741	4 119 236
Panamá - Oficina Regional	452 839	686 242	1 139 081
Suriname	822 477		822 477
Trinidad y Tabago	2 159 193		2 159 193
EE.UU., Washington D.C. - Programa de Admisiones de Refugiados de Estados Unidos (USRAP)	40 213 938		40 213 938
EE.UU., Washington D.C.	11 989 673		11 989 673
Oficina de la OIM ante las Naciones Unidas en Nueva York	3 264 884	993 495	4 258 379
TOTAL AMÉRICA CENTRAL, AMÉRICA DEL NORTE Y EL CARIBE	223 014 771	3 807 291	226 822 062
ESPACIO ECONÓMICO EUROPEO			
Austria	4 143 059		4 143 059
Bélgica	10 301 027		10 301 027
Bélgica - Oficina Regional	22 769 181	1 285 938	24 055 119
Bulgaria	3 663 351		3 663 351
Croacia	340 536		340 536
Chipre	3 269 852		3 269 852
Chequia	3 906 992		3 906 992
Dinamarca	1 333 058	301 483	1 634 541
Estonia	916 560		916 560
Finlandia	5 536 477		5 536 477
Francia	2 196 306		2 196 306
Alemania	40 254 344		40 254 344
Grecia	81 055 724		81 055 724
Hungría	4 533 700		4 533 700
Irlanda	4 664 674		4 664 674
Italia	13 650 212		13 650 212
Letonia	943 873		943 873
Lituania	2 126 859		2 126 859
Malta	513 923		513 923
Países Bajos (Reino de los)	11 939 187		11 939 187
Noruega	2 670 604		2 670 604
Polonia	29 380 801		29 380 801
Portugal	1 615 298		1 615 298
Rumania	11 576 967		11 576 967
Eslovaquia	8 036 953		8 036 953
Eslovenia	106 515		106 515
España	4 111 500		4 111 500
Suiza (Berna)	4 760 024		4 760 024
Reino Unido	7 597 197	309 732	7 906 929
TOTAL ESPACIO ECONÓMICO EUROPEO	287 914 754	1 897 153	289 811 907

GASTOS POR EMPLAZAMIENTO PARA EL EJERCICIO ANUAL TERMINADO EL 31 DE DICIEMBRE DE 2023 (continuación)

(en dólares EE.UU.)

	Dólares EE.UU.		
	Programas de Operaciones	Programa de Administración	Total
EUROPA ORIENTAL Y SUDORIENTAL Y ASIA CENTRAL			
Albania	1 768 666		1 768 666
Armenia	1 745 672		1 745 672
Austria - Oficina Regional	4 167 955	1 235 776	5 403 731
Azerbaiyán	1 982 015		1 982 015
Belarús	2 614 889		2 614 889
Bosnia y Herzegovina	22 772 868		22 772 868
Georgia	5 018 559		5 018 559
Kazajstán	3 518 791		3 518 791
Kirguistán	2 248 606		2 248 606
Montenegro	1 291 419		1 291 419
Macedonia del Norte	3 924 761		3 924 761
República de Moldova	25 914 030		25 914 030
Federación de Rusia	2 279 921		2 279 921
Serbia	6 714 813		6 714 813
Tayikistán	8 566 058		8 566 058
Türkiye	157 293 861		157 293 861
Turkmenistán	389 653		389 653
Ucrania	320 615 401		320 615 401
Uzbekistán	1 321 503		1 321 503
Kosovo*	7 040 659		7 040 659
TOTAL EUROPA ORIENTAL Y SUDORIENTAL Y ASIA CENTRAL	581 190 100	1 235 776	582 425 876
TOTAL EMPLAZAMIENTOS EN EL TERRENO	3 151 259 206	20 390 658	3 171 649 864
TOTAL SEDE EN GINEBRA	206 192 932	49 752 045	255 944 977
TOTAL GENERAL APLICADO A LA BASE PRESUPUESTARIA DE LA OIM	3 357 452 138	70 142 703	3 427 594 841
Reajustes por devengo netos	(13 404 477)	5 155 112	(8 249 365)
TOTAL GENERAL DE CONFORMIDAD CON LAS NICSP	3 344 047 661	75 297 815	3 419 345 476

* Cualquier referencia a Kosovo se entenderá en el contexto de la Resolución 1244 (1999) del Consejo de Seguridad de las Naciones Unidas.

Nota: El desglose regional se ajusta al Programa y Presupuesto para 2023.

FONDO DE PRÉSTAMOS A LOS REFUGIADOS

Creación y propósito del Fondo

El Fondo de Préstamos a los Refugiados, establecido en virtud de la Resolución N° 210 del Consejo, del 12 de mayo de 1960, permite sufragar, total o parcialmente, el costo del traslado de los refugiados y otros servicios conexos prestados, ofreciendo préstamos sin interés a quienes precisan asistencia financiera para migrar a países de reasentamiento. El reembolso de estos préstamos se garantiza mediante pagarés firmados por el refugiado o la unidad familiar en cuestión.

Antiguamente, se contaba con dos fondos separados, pero en su Sexagésima primera Reunión, celebrada el 28 de noviembre de 1990, el Consejo aprobó la unificación del Fondo de Préstamos a los Refugiados con el Fondo de Préstamos a los Refugiados fuera de Europa, que se hizo efectiva el 1° de enero de 1991.

Durante 2023, se efectuaron 75.544 traslados en el marco del Fondo de Préstamos a los Refugiados (en comparación con 65.494 en 2022).

Estado del Fondo para el ejercicio anual terminado el 31 de diciembre de 2023

	Dólares EE.UU.	
	2023	2022
Saldo inicial al principio del ejercicio		
Saldo de los fondos del Gobierno de los Estados Unidos de América	38 058 562	20 032 389
Saldo de los fondos del Fondo de Préstamos a los Refugiados – OIM	311 553	311 553
Saldo inicial al principio del ejercicio	38 370 115	20 343 942
Contribuciones al Fondo		
Contribuciones del Gobierno de los Estados Unidos de América	368 965 000	235 255 201
Contribuciones de personas que se autofinancian	-	4 105
Reembolso de pagarés	22 432 408	24 973 855
Intereses devengados	84 517	49 810
Ingresos varios	90 102	117 281
Total de contribuciones al Fondo	391 572 027	260 400 252
Transferencias del Fondo a proyectos operacionales		
África	(102 268 647)	(61 279 921)
Medio Oriente	(112 230 589)	(71 093 219)
América Latina y el Caribe	(49 557 043)	(13 981 810)
América del Norte	(40 507 056)	(54 231 485)
Asia y Oceanía	(41 314 978)	(22 747 539)
Europa	(38 847 425)	(18 990 295)
Total de Transferencias del Fondo a proyectos operacionales	(384 725 738)	(242 324 269)
Intereses abonados al Gobierno de los Estados Unidos de América	(84 517)	(49 810)
Saldo de cierre al final del ejercicio	45 131 887	38 370 115
Saldo de cierre al final del ejercicio		
Saldo de los fondos del Gobierno de los Estados Unidos de América	44 820 334	38 058 562
Saldo de los fondos del Fondo de Préstamos a los Refugiados – OIM	311 553	311 553
TOTAL	45 131 887	38 370 115

FONDO DE PRÉSTAMOS A LOS REFUGIADOS (continuación)

Contabilización y evaluación de los pagarés

Los refugiados a quienes se brinda asistencia por medio del Fondo de Préstamos a los Refugiados se comprometen a aportar contribuciones para costear sus gastos de transporte. Inicialmente, el Fondo de Préstamos sufraga los gastos totales, pero cada refugiado (o unidad familiar) tiene la obligación de firmar un pagaré por un valor que cubra un importe promedio de estos gastos. Se prevé que los refugiados comiencen a hacer efectivos los pagos de sus pagarés para reembolsar los préstamos a los seis meses de su llegada.

De recibir los importes adeudados en virtud de los pagarés se ocupan diversas entidades de reasentamiento que actúan en nombre de la OIM. Una vez deducidos los gastos operacionales, los importes recaudados se giran a la OIM y se acreditan al Fondo de Préstamos. Las cuentas respecto de las cuales no se cubren los niveles previstos se remiten a la Oficina de la OIM y el Programa de Admisiones de Refugiados de Estados Unidos (USRAP), ubicada en Irvine (California), para que se adopten las medidas pertinentes.

El valor total de los pagarés por reembolsar representa un importante activo del Fondo de Préstamos y, por ello, debe ser evaluado a los efectos de su contabilización. No es posible hacer un cálculo exacto, pues los futuros reembolsos dependen de acontecimientos políticos y económicos.

Un método práctico y cauteloso para calcular el valor de los pagarés por cobrar consiste en formular provisiones sobre la base del historial en materia de reembolsos. El cálculo del promedio de reembolsos al 31 de diciembre de 2023 para préstamos efectuados en 2010 y años posteriores se sitúa en torno al 70%. Este promedio de reembolsos sirve para prever el valor reembolsable respecto de todos los pagarés, incluidos los emitidos en 2023, en el análisis que se presenta a continuación.

	En millones de dólares EE.UU.	
	Ejercicio fiscal* 2023	Ejercicio fiscal* 2022
Total distribuido mediante préstamos al final del ejercicio fiscal	896	804
Total reembolsado al final del ejercicio fiscal	578	556
Total pendiente de pago al final del ejercicio fiscal	318	248
Total recuperable previsto durante el ejercicio fiscal	70	53
Valor acreditable al Fondo de Préstamos previsto durante el ejercicio fiscal	57**	43**

* Las cifras corresponden al ejercicio fiscal estadounidense, que abarca del 1º de octubre al 30 de septiembre, y tienen en cuenta el periodo transcurrido desde la puesta en funcionamiento del sistema electrónico de seguimiento de préstamos en el ejercicio fiscal de 2010. Todas las cifras se han obtenido utilizando los modelos de regresión del Programa de Préstamos para Viajes de la Oficina de la OIM y el USRAP.

** Valor recuperable previsto para su acreditación al Fondo de Préstamos tras deducir el costo de la gestión de cobros, esto es, un 82% del total, incluidos los reembolsos que recibe la Oficina de la OIM y el USRAP ubicada en Irvine (California).

LISTA DE CONTRIBUCIONES VOLUNTARIAS POR DONANTE (PROGRAMAS DE OPERACIONES)

Estados Miembros	Dólares EE.UU.			
	Contribuciones en especie	Sin destino fijo	Con destino fijo	Total
Argentina			3 552 104	3 552 104
Australia			58 648 988	58 648 988
Austria		39 600	4 224 238	4 263 838
Bangladesh			15 437 791	15 437 791
Bélgica		1 054 384	23 739 503	24 793 887
Belice			33 813	33 813
Bulgaria			730 148	730 148
Camboya			(5 235)	(5 235)
Canadá			213 952 590	213 952 590
Chad			78 925	78 925
Chile			618 844	618 844
China			846 464	846 464
Colombia			12 398 456	12 398 456
Costa Rica	44 782		1 988	46 770
Croacia			47 666	47 666
Chipre		32 839	2 315 715	2 348 554
Chequia			4 569 419	4 569 419
República Democrática del Congo			18 409 500	18 409 500
Dinamarca		7 143 920	30 380 397	37 524 317
El Salvador			6 582	6 582
Estonia			151 136	151 136
Etiopía			37 500	37 500
Finlandia			11 635 321	11 635 321
Francia		1 090 513	27 470 054	28 560 567
Alemania	74 575		278 827 778	278 902 353
Grecia			48 995 835	48 995 835
Guatemala			6 562	6 562
Honduras			(6 839)	(6 839)
Hungría			902 524	902 524
Islandia			1 512 514	1 512 514
Irlanda		1 095 290	5 529 868	6 625 158
Italia			40 628 695	40 628 695
Japón			62 194 746	62 194 746
Kazajstán			50 000	50 000
Letonia			144 182	144 182
Lituania			320 716	320 716
Luxemburgo			1 627 309	1 627 309
Malawi			1 450 000	1 450 000
Malta			430 744	430 744
Islas Marshall			1 222 323	1 222 323
México			64 490	64 490
Mozambique			2 456 938	2 456 938
Países Bajos (Reino de los)		3 164 557	59 012 685	62 177 242
Nueva Zelanda			13 896 290	13 896 290
Nicaragua			5 500	5 500
Níger			713 016	713 016
Noruega		4 910 627	46 178 620	51 089 247
Panamá			6 582	6 582
Paraguay			(5 963)	(5 963)
Perú			32 358	32 358

LISTA DE CONTRIBUCIONES VOLUNTARIAS POR DONANTE (PROGRAMAS DE OPERACIONES) (continuación)

Estados Miembros	Dólares EE.UU.			
	Contribuciones en especie	Sin destino fijo	Con destino fijo	Total
Filipinas		30 000	50 000	80 000
Polonia			1 264 506	1 264 506
Portugal		53 937	1 546 450	1 600 387
República de Corea		1 000 000	26 896 378	27 896 378
Rumania			1 174 041	1 174 041
Serbia			73 167	73 167
Eslovaquia			1 880 934	1 880 934
Eslovenia			48 685	48 685
Somalia			27 500 000	27 500 000
Sudáfrica			160 489	160 489
Sudán del Sur			21 650 567	21 650 567
España		760 710	9 171 344	9 932 054
Suecia		3 681 885	23 913 256	27 595 141
Suiza		1 000 000	25 654 691	26 654 691
Türkiye			843 314	843 314
Reino Unido	661 663	4 126 982	90 700 823	95 489 468
Estados Unidos de América	216 603	15 235 646	1349 757 051	1365 209 300
Uruguay			50 000	50 000
Vanuatu			2 000	2 000
Total - Estados Miembros	997 623	44 420 890	2 577 817 076	2 623 235 589
Reajustes de periodos anteriores - Estados Miembros			3 982 253	3 982 253
ESTADOS NO MIEMBROS, ORGANISMOS Y OTROS				
Estados no miembros		200 000	20 427 776	20 627 776
Comisión Europea			439 402 532	439 402 532
Organismos de las Naciones Unidas y fondos mancomunados	279 806		224 280 173	224 559 979
Sector privado	9 532 104		13 325 169	22 857 273
Otras organizaciones	8 434 384	963 000	46 651 035	56 048 419
Total - Estados no miembros, organismos y otros	18 246 294	1 163 000	744 086 685	763 495 979
Reajustes de periodos anteriores - Estados no miembros, organismos y otros			(1 650 515)	(1 650 515)
Reembolso de pagarés			22 432 408	22 432 408
Intereses netos devengados y otros ingresos		60 019 672		60 019 672
Refugiados, migrantes, patrocinadores y otros			193 126 838	193 126 838
Reajustes por devengo netos al final del ejercicio de las cuentas por cobrar y los pagos anticipados			(207 925 653)	(207 925 653)
TOTAL GENERAL - CONTRIBUCIONES	19 243 917	105 603 562	3 331 869 092	3 456 716 571

Nota: Las contribuciones provenientes de los Estados miembros de la Unión Europea y de la Comisión Europea totalizaron 1.038 millones de dólares EE.UU. (en comparación con 1.083,6 millones de dólares EE.UU. en 2022).

**LIST OF VOLUNTARY CONTRIBUTIONS BY DONOR AND PROGRAMME/PROJECT
 (OPERATIONAL PROGRAMMES)¹**

	In-kind contribution (USD)	Unearmarked (USD)	Earmarked (USD)
MEMBER STATES			
ARGENTINA			
Cooperation and technical support services agreement			2 239 935
Administrative assistance for strengthening the bureau for border technical affairs – Argentina			476 360
Development and implementation of assistance activities to enhance UPCEFE capacities to design, formulate and implement programmes and projects for Río Negro province – Argentina			387 816
Applied technologies to advance documentation processes – Argentina			282 639
Promotion of the documentation of foreigners and structural strengthening at border points and in the regional offices of the provinces of Argentina			100 579
Support for the implementation of the Argentine fund for international cooperation (FO.AR)			64 775
Total: Argentina – Earmarked			3 552 104
AUSTRALIA			
Indonesia: regional cooperation arrangements			17 100 770
Assisted passage, travel and related support for Australian government-funded refugees and special humanitarian programme entrants			13 773 322
Assisted passage, medical and related services for Australian government-funded refugees and special humanitarian programme entrants			7 334 724
Indonesia: regional cooperation arrangements (RCA)			6 860 582
The provision of services in relation to global pre-departure cultural orientation for Australia's refugee and special humanitarian programme clients for 2022–2023			4 087 208
IOM Australia assisted voluntary return and reintegration project (provision of services for the return and reintegration assistance programme)			2 619 421
Administration of the regional support office of the Bali process			1 800 000
Strengthening the capacity to mitigate illegal, unreported and unregulated fishing practices through the introduction of an integrated vessel monitoring system			1 428 317
Prepositioning shelter support: strengthening local resilience through improved disaster preparedness in typhoon-prone, vulnerable communities in the Philippines			1 333 649
Assisted voluntary return and reintegration and capacity-building for well-managed migration in Papua New Guinea – phase IV			566 264
Supporting Bali process member states' efforts to provide return and reintegration services to stranded migrants in 2023			450 000
Equipping families for the benefits of labour mobility in Vanuatu programme			407 431
IOM Australia: assisted voluntary return and reintegration project (provision of services for the return and reintegration assistance programme) – reintegration and service fee payments			355 979
Bali process administration and coordination support project			302 940
Australian government communication campaign to counter people smuggling			243 737
Public information campaign to deter potential irregular maritime migration from Viet Nam to Australia in 2022–23			195 079
6th Bali process meeting of technical experts group on returns and reintegration 2023–2024			131 406
Mekong region: responding to cross-border mobility challenges at points of entry – phase III			103 000
Strengthening government of Pakistan's capacity to combat trafficking in persons			33 145
Support for ASEAN immigration training committee activities in 2023 – net of “for refund”			19 577
Providing global pre-departure cultural orientation services for users of the Australian refugee and special humanitarian programme 2019–2022			10 129
Funds received in 2023 – to be allocated			185
Supporting vulnerable migrants with disabilities in Egypt through health services and awareness sessions on COVID-19-related vaccination – for refund			(24)
Support for ASEAN immigration training committee 2022 activities – for refund			(4 213)
Marshall Islands: creating access to real essentials for women (CARE nan Kora) – for refund			(5 146)
Voluntary return support and reintegration assistance programme for Bali process member states (2021–22) – for refund			(10 258)
Drought response and mitigation in the Marshall Islands – for refund			(23 669)
Supporting integrated approaches to identity and border management in Afghanistan – for refund			(464 567)
Total: Australia – Earmarked			58 648 988

¹ Issued without formal editing.

	In-kind contribution (USD)	Unearmarked (USD)	Earmarked (USD)
AUSTRIA			
Unearmarked income		39 600	
IOM Libya storm Daniel resilience, recovery and reconstruction plan in Libya (Sept 2023 – Sept 2024)			2 157 497
Voluntary contribution from the government of Austria for the IOM country office in Austria			1 260 400
Assisted voluntary return of migrants from Austria – net of “for refund”			568 042
WIR IV: workshops on integration and encounters			164 253
RESTART III: support for the Austrian return system and the reintegration of voluntary returnees in Afghanistan			92 243
ASYL-TRAIN II – training for Austrian migration and asylum stakeholders			57 485
Seconded staff – Kenya			22 299
Strengthening the health capacities in Greek reception and identification centres – for refund			(97 981)
Total: Austria – Unearmarked and earmarked		39 600	4 224 238
BANGLADESH			
Health and gender support project for Cox's Bazar district			12 994 633
Asian development bank support for continuation of the COVID-19 health response			1 810 000
Recovery and advancement of informal sector employment (RAISE): reintegration of returning migrants			633 158
Total: Bangladesh – Earmarked			15 437 791
BELGIUM			
Unearmarked income		1 054 384	
Enhancing resilience and recovery through area-based support in Ukraine			10 764 262
Assisted voluntary return from Belgium 2023			5 001 001
Sustainable water supply system recovery for upstream communities affected by the Kakhova dam breach			2 157 497
Increasing sustainability of reintegration support through combined and tailored interventions			2 086 726
Reintegration assistance from Belgium in 2023			1 369 844
Assisted voluntary return from Belgium (REAB) 2022			576 427
O-REMIT: Offer cost-effective alternatives for remittances and opportunities for investment of savings			429 645
Resettlement programme with the government of Belgium from Türkiye, Lebanon, Jordan, Rwanda, the Niger and Egypt in 2022			419 950
Youth empowerment for the consideration of human rights of candidates for irregular migration or potential victims of trafficking in Mali			269 107
Management of accommodation centres for Ukrainian refugees arriving in Ghent, Belgium			177 225
Funds received in 2023 – to be allocated			159 405
Junior professional officer – Mali			134 839
Community policing without borders			127 758
CONEX IOM project 2022			61 557
Improving operational and strategic capacities for effective border management in Tanganyika province in the Democratic Republic of the Congo			26 693
Project RAHA : report hate – rapporteur la haine			19 694
Improving operational and strategic capacities for effective border management in Kwango province in the Democratic Republic of the Congo			15 868
Migration of African talents through capacity-building and hiring			3 164
Awareness-raising and information for safety and empowerment for all in Albania (ARISE-ALL) – for refund			(3 371)
Reintegration assistance from Belgium 2022 – net of “for refund”			(14 262)
Management of accommodation centres for Ukrainian refugees arriving in Ghent, Belgium – net of “for refund”			(43 526)
Total: Belgium – Unearmarked and earmarked		1 054 384	23 739 503
BELIZE			
Executive secretariat of the regional conference on migration			22 020
Reserve fund of the regional conference on migration for the assisted voluntary return of regional migrants in situations of vulnerability in Central America and the Dominican Republic			11 793
Total: Belize – Earmarked			33 813

C/115/3
Apéndice 8 (continuación)
(únicamente en inglés)

	In-kind contribution (USD)	Unearmarked (USD)	Earmarked (USD)
BULGARIA			
Support for asylum-seekers in Bulgaria			394 700
Training and counselling for legal migrants and persons seeking/granted international protection – Bulgaria			128 198
Increasing the awareness and tolerance of Bulgarian society and migrant communities in Bulgaria			70 431
Information and counselling for voluntary return			57 772
Provision of integration support to asylum-seekers and beneficiaries of international protection in Bulgaria			53 419
Provision of social and psychological support to asylum-seekers in Bulgaria including identification and support of vulnerable groups			39 505
Legal counselling and interpretation services for asylum-seekers in Bulgaria			8 319
Strengthening the capacity of national institutions and non-governmental organizations in the field of asylum – Bulgaria			3 767
Awareness-raising for labour mobility to Bulgaria – for refund			(25 963)
Total: Bulgaria – Earmarked			730 148
CAMBODIA			
Strengthening detection and management of active cases of tuberculosis among Cambodian cross-border migrants – for refund			(5 235)
Total: Cambodia – Earmarked			(5 235)
CANADA			
Canadian refugees resettlement travel (formally known as Canadian warrant program) - reimbursable costs project			77 034 894
Support to IOM for Canada's resettlement activities globally			70 321 200
Pre-departure medical services for Canada-bound refugees			16 125 280
Canadian orientation abroad			6 493 812
Improving migration governance and access to services for displaced Afghans in Pakistan and Central Asia			5 122 463
IOM – Ukraine Kakhovka dam – 2023			3 714 710
Türkiye earthquake humanitarian response			3 641 661
IOM – Afghanistan – CAP 2023			3 510 717
Empowering women and girls affected by migration and forced displacement in El Salvador, Guatemala and Honduras			2 731 245
Strengthening social cohesion and civil society capacity within the Cox's Bazar district of Bangladesh			2 403 496
Supporting Iraqi national efforts for enhanced implementation of the national strategies on the prevention of violent extremism			1 940 872
Global assistance for irregular migrants – Ghana			1 498 296
Everyone counts – inclusive data for stability and development			1 490 313
IOM – Libya floods response – 2023			1 481 481
Canada-India migration initiative			1 478 128
Protection and assistance for Haitian women and child migrants in situations of vulnerability			1 412 325
Strengthening government capacities on migration management and supporting the regularization of Venezuelan refugees and migrants in the Latin America and Caribbean region			1 364 710
Ethical recruitment for safe and regular labour migration in Mexico			1 239 340
Supporting global displacement tracking matrix capacity to advance internal displacement data			1 139 818
Strengthening national policing capacity in the Republic of Moldova			1 108 647
Strengthening border management and security in Mali and the Niger through capacity-building for border authorities and enhanced dialogue with border communities			991 370
Supporting the government of Kenya in the implementation of advance passenger information and passenger name record systems			907 529
Strengthening border management and security practices at points of entry in the Aqaba governorate			851 123
Administrative support to the non-IOM affiliated health care provider panel sites providing pre-departure medical services to refugees on behalf of immigration, refugees, and citizenship Canada			836 960
Provision of onward transportation assistance to vulnerable South Sudanese returnees affected by the crisis in the Sudan			742 942
Strengthening migration management in Pakistan			728 332
Costa Rica: integration of migrants through regularization and access to employment in Costa Rica			665 188
Northern Mozambique protracted displacement: facilitating durable solutions through an evidence-based approach			440 205

	In-kind contribution (USD)	Unearmarked (USD)	Earmarked (USD)
CANADA (continued)			
Response to humanitarian needs – analysis and assessment – joint intersectoral analysis framework (JIAF) 2022–2023			406 427
Strengthened border management to promote cross-border mobility and counter transnational crimes			364 166
Strengthening capacity of the ministry of expatriates' welfare and overseas employment to deliver gender-responsive integrated services for safe and regular migration			364 166
Strengthening regional cooperation on migration governance through support to the regional conference on migration (RCM)			340 186
Global assistance for irregular migrants			232 524
Special support for families in situations of vulnerability – phase II			225 225
Whole of Syrian Arab Republic protection against sexual exploitation and abuse – CAP 2023/2024			185 460
MAINSTREAM: integrating fair and ethical recruitment practices migration governance policies in the Philippines			144 224
Enhancing capacities and frameworks to collect data and evidence on migration, the environment and climate change in Mexico			118 760
Executive secretariat of the regional conference on migration			79 490
Strengthening the capacity of Sri Lanka's border risk assessment centre (BRAC)			51 929
Strengthening border security to combat transborder crimes and extreme violence in Cambodia – phase II			11 229
Funds received in 2023 – to be allocated			8 498
Remote video interviews by the migration section of the embassy of Canada in Rome with family class visa applicants in Albania, with the support of IOM Albania			3 249
Total: Canada – Earmarked			213 952 590
CHAD			
Operational and logistical support to COVID-19 vaccination campaign			78 925
Total: Chad – Earmarked			78 925
CHILE			
Ibero-American programme to strengthen South–South cooperation in Chile			618 844
Total: Chile – Earmarked			618 844
CHINA			
Seconded staff			283 602
Junior professional officer – Pakistan			147 894
Junior Professional Officer – Cambodia			145 889
Junior professional officer			143 482
Junior professional officer – Thailand			125 597
Total: China – Earmarked			846 464
COLOMBIA			
Cadastre Colombia multipurpose project			2 815 664
Mauyauma special harmonization programme for social and economic reincorporation with a differential ethnic and gender approach in Colombia			2 059 007
Advocacy on public policy for victims and strengthening the implementation of planning tools and the development of territorial actions, for the comprehensive reparation of victims in Colombia.			1 689 054
Territorialization of public policy for victims of armed conflict for the construction of total and integral peace – phase IV			1 227 529
Supporting the government of Colombia to advance the implementation of the peace agreement, with regard to access to land and formalization of rural land ownership			1 091 219
Supporting territorial implementation of the public policy of care, assistance and reparations for the victims of the internal armed conflict under the national development plan 2018–2022 – phase II			649 351
Implementation of the “early reintegration model in productive environments” with former FARC-EP members in Colombia – phase VI			605 504
Implementation of the social dialogue strategy to promote the engagement of different local actors within the framework of the public policy for a sustainable and just energy transition in Colombia.			555 060
Implementation of territorial agendas for youth in peace program (ATJP) for preventing recruitment and for the promotion of healthy coexistence and reconciliation			545 559
Strengthening of rural educational institutions of Bogota as key scenarios for peacebuilding, promotion of pacific coexistence, reconciliation, and non-repetition			421 979
Reconciliation and peace-building actions in Bogotá D.C.			366 355

C/115/3
Apéndice 8 (continuación)
(únicamente en inglés)

	In-kind contribution (USD)	Unearmarked (USD)	Earmarked (USD)
COLOMBIA (continued)			
Comprehensive reintegration for improving the quality of life of communities within the framework of the PDET roadmap in Colombia and CONPES document 3931			165 393
Colombia: technical assistance for individual productive projects – phase II – net of “for refund”			148 981
Cultural transformation in Bogotá for the promotion of a culture of peace, reconciliation and non-repetition.			117 520
Promotion of the labour inclusion of migrants, returnees and host communities in Colombia			86 051
Strengthening the institutional offer for Colombians abroad and their diasporic communities, to enhance their contribution to sustainable development			56 229
Preventing trafficking in persons and supporting comprehensive assistance to victims and investigation and prosecution of the crime in Colombia			16 147
Contribute to socioeconomic stabilization of returned Colombia population and strengthen migration governance to improve access to the returnee institutional offer – for refund			(863)
TEJIÉNDONOS: Strategy for strengthening the social fabric of victims’ communities in Colombia, in the process of return, relocation and local integration – for refund			(65 179)
Strategies for community psychosocial rehabilitation and comprehensive health care in Colombia – for refund			(152 104)
Total: Colombia – Earmarked			12 398 456
COSTA RICA			
In-kind contributions	44 782		
Executive secretariat of the regional conference on migration			1 005
Reserve fund of the regional conference on migration for the assisted voluntary return of regional migrants in situations of vulnerability in Central America and the Dominican Republic			983
Total: Costa Rica – Earmarked	44 782		1 988
CROATIA			
Assisted voluntary return – Croatia			47 666
Total: Croatia – Earmarked			47 666
CYPRUS			
Unearmarked income		32 839	
Operation of semi-independent living units for unaccompanied children in Cyprus			1 518 193
Operation of semi-independent living units for unaccompanied migrant children			797 522
Total: Cyprus – Unearmarked and earmarked		32 839	2 315 715
CZECHIA			
Building cohesive communities in Dnipropetrovsk oblast			1 136 880
Assisted voluntary return and reintegration assistance to migrants in Tunisia			1 135 365
Consolidating the reintegration achievements of Senegalese returned migrants through integrated support to micro and small enterprises – phase II			1 069 684
Assisted voluntary return and reintegration – Czechia – net of “for refund”			647 713
Supporting unaccompanied migrant children at the Greek borders through protection assistance (MERIMNA II – protection)			579 777
Total: Czechia – Earmarked			4 569 419
DEMOCRATIC REPUBLIC OF THE CONGO			
Strengthening cross-sectoral capacity for disease surveillance, epidemic preparedness and response at designated points of entry along mobility corridors			18 409 500
Total: Democratic Republic of the Congo – Earmarked			18 409 500
DENMARK			
Unearmarked income		7 143 920	
Enhancing resilience and recovery in Mykolaiv			8 317 545
Support for voluntary return and monitoring of migration flows in the Niger			3 617 946
Global programme: enhancing readmission and legal identity capacity (RELICA)			3 311 165
Danish contribution to the migrant protection, return and reintegration in North Africa (MPRR-NA) programme			2 894 356
Western Balkans integrated border management facility			2 164 887
Western Balkans readmission capacity-building facility			2 164 887
Western Balkans return and reintegration programme – phase II			1 960 642
Western Balkans: joint actions against the smuggling of migrants and trafficking in persons			1 302 207
Increasing border management capacities at the eastern borders of Türkiye			1 128 185

	In-kind contribution (USD)	Unearmarked (USD)	Earmarked (USD)
DENMARK (continued)			
Somalia: enhanced capacity of immigration fraud detection units, passport enrolment centres, regional offices and border posts			1 072 961
Forging a greener peace in the Hirshabelle state of Somalia			840 526
Enhancing border management capacities in Tunisia to strengthen border security and respond to irregular migration along the Central Mediterranean route			748 561
Strengthening the capacity of national border management agencies to address irregular migration and uphold the rights of migrants in Lebanon			709 260
Strengthening the capacity of the government of Pakistan to counter trafficking in persons and the smuggling of migrants			438 830
Funds received in 2023- to be allocated			293 600
Junior professional officer – Egypt			109 875
Strengthening migration data and coordination mechanisms for improved migration governance in Ethiopia			4 244
Strengthening the sphere of protection for victims of trafficking and vulnerable migrants in Egypt while preventing irregular migration and human trafficking – for refund			(152)
Enhancing air border data systems in Nigeria – phase II – for refund			(11 756)
Support for strengthening migration management in the Niger (DANIDA II) – for refund			(17 080)
Resettlement programme with the government of Denmark from Rwanda to Denmark under the 2021 resettlement quota – net of “for refund”			(61 762)
Support for assisted voluntary return and reintegration from the Western Balkans – for refund			(150 823)
Technical assistance to develop the capacity of the government of the Sudan on immigration and border management – for refund			(457 707)
Total: Denmark – Unearmarked and earmarked		7 143 920	30 380 397
EL SALVADOR			
Executive secretariat of the regional conference on migration			5 510
Reserve fund of the regional conference on migration for the assisted voluntary return of regional migrants in situations of vulnerability in Central America and the Dominican Republic			1 072
Total: El Salvador – Earmarked			6 582
ESTONIA			
Voluntary assisted return and reintegration program from Estonia			74 976
Supporting live-saving services in north-west Syrian Arab Republic			54 585
Consolidation of humanitarian and recovery efforts through high-quality data aggregation and evidence-based programming			21 575
Total: Estonia – Earmarked			151 136
ETHIOPIA			
Providing consultancy services in addressing woreda needs, including conflict, climate and capacity assessment			37 500
Total: Ethiopia – Earmarked			37 500
FINLAND			
Providing support to the government of Finland for resettlement and family reunification of beneficiaries of international protection with their family members (2023–2024)			3 631 961
Fostering the health and protection of vulnerable migrants transiting Egypt, Libya, Morocco, the Sudan, Tunisia and Yemen – phase III			2 714 375
MIDA FINNSOM phase III – health and education			2 407 002
Assisted voluntary return and reintegration programme for international protection applicants and other migrant groups in Finland (2023)			1 502 221
MIDA FINNSOM phase V – Institutionalizing health sector development through temporary returns of Somali diaspora health professionals			1 110 340
Local economic recovery for women and conflict-affected populations in Iraq			1 062 699
Finland's pre-departure orientation programme 2023			509 269
Junior professional officer – Burkina Faso			110 772
Finland: pre-departure orientation programme 2021–2022 – for refund			(102 906)
Providing support to the government of Finland for resettlement and family reunification of beneficiaries of international protection with their family members (2022–2023) – net of “for refund”			(403 332)
Assisted voluntary return and reintegration programme for international protection applicants and other migrant groups in Finland – 2022 – for refund			(907 080)
Total: Finland – Earmarked			11 635 321

C/115/3
Apéndice 8 (continuación)
(únicamente en inglés)

	In-kind contribution (USD)	Unearmarked (USD)	Earmarked (USD)
FRANCE			
Unearmarked income		1 090 513	
Promoting climate efficient services			7 633 588
Providing vulnerable migrants in Tunisia with assistance and Voluntary return and reintegration			5 302 227
French resettlement scheme 2023			4 978 875
Enhancing the food security, nutrition, and resilience of vulnerable populations in north-west Syrian Arab Republic			2 141 328
Addressing critical food insecurity and malnutrition of returnees from the Sudan in South Sudan			1 095 290
Strengthening the capacity of national border management and search and rescue services to address irregular migration from Lebanon			1 090 513
Regional migrant response plan for the Horn of Africa and Yemen			1 090 513
Improving migrants-centered policies, frameworks, and evidence based-operations in response to climate change impacts on human mobility in Arab States in Western Mediterranean and wider Arab region.			817 884
West and Central Africa: addressing multisectoral protection needs of people on the move in the Mediterranean route II			817 884
Targeted support for repatriated Iraqi families from Al Hol to Jeddah 1 rehabilitation centre in Iraq			545 256
Enhancing access to life-saving health care for internally displaced persons in Yemen			545 256
Providing tailored post-arrival assistance and sustainable reintegration to returnees in the Bolivarian Republic of Venezuela			545 256
Junior professional officer			176 624
Manage human mobility in the context of climate change, environmental degradation and disasters in Togo			157 563
Junior professional officer			151 582
Junior professional officer			143 482
Enhancing support for migrants with health needs returning from France to Georgia – pilot project			89 586
Junior professional officer			77 420
Voluntary transfer to France and post-arrival assistance for Ukrainian nationals and third-country nationals stranded in the Republic of Moldova			34 911
Funds received in 2023 – to be allocated			29 672
2022 Career development round table in Paris			5 359
Social and economic reintegration of migrants in Mauritius – provision of social reintegration services – AVRRO OFII Lot 1			3 675
Social and economic reintegration of migrants in Mauritius: provision of economic reintegration services (business creation) – AVRRO OFII lot 3			1 696
Supporting displaced populations in the North-West and South-West regions of Cameroon through the implementation of the displacement tracking matrix – for refund			(42)
CARE + – France – net of “for refund”			(223)
Refugee resettlement assistance for the government of France – net of “for refund”			(5 121)
Total: France – Unearmarked and earmarked		1 090 513	27 470 054
GERMANY			
Providing life-saving humanitarian assistance and protection support to vulnerable conflict-affected people in Ukraine and neighbouring countries			53 443 157
Hromada reconstruction and empowerment facility (HREF)			51 267 263
Reintegration and emigration programme for asylum-seekers in Germany/government-assisted repatriation programme in 2023			25 499 271
Supporting the multisectoral humanitarian response in north-west Syrian Arab Republic			24 305 206
Supporting the establishment of a humanitarian programme for Africa 2023			12 761 503
StarthilfePlus 2023/2024 – enhanced reintegration assistance for voluntary returnees from Germany			11 044 728
Providing refugee resettlement assistance to the government of Germany (resettlement to Germany) in 2023			8 541 426
Coastal states stability mechanism (CSSM)			7 582 815
Germany: humanitarian admission of refugees from Türkiye in 2023			5 351 043
Livelihood +: economic integration of internally displaced people and persons affected by conflict			5 340 340
Enhancing peace and security measures in Somalia through support for rehabilitation and reintegration pillars of the national programme			5 339 030
Humanitarian assistance for migrants in situations of vulnerability in Yemen			5 304 481
Housing for internally displaced persons (IOM) III			4 934 210
Support for a family assistance programme facilitating family reunion for refugees and persons eligible for subsidiary protection in Germany			4 930 164

	In-kind contribution (USD)	Unearmarked (USD)	Earmarked (USD)
GERMANY (continued)			
Establishment of the global emergency response programme 2023			4 840 464
Contributing to the economic recovery of Iraq through employment creation and revitalization of local economies – phase V			4 785 656
Housing for internally displaced persons			4 746 835
Contribute to the economic recovery for Iraq through employment creation and revitalization of local economies – phase IV			4 367 389
Enhancing Ukrainian resilience through strengthened psychosocial support capacity for veterans			4 254 881
Better migration management – phase III			4 077 253
Small and medium-sized enterprise boost: economic integration of internally displaced people and business recovery to mitigate the COVID-19 crisis			3 253 337
Contributing to the economic recovery of Iraq through employment creation and revitalization of local economies – phase II			3 253 337
Contributing to the economic recovery of Iraq through employment creation and revitalization of local economies – phase III			3 253 337
Addressing urgent humanitarian needs of internally displaced persons and returnees in Iraq			3 250 642
Supporting community policing and transitional justice to promote stabilization in Iraq (phase IV) – net of “for refund”			2 946 035
Addressing the return and reintegration of Iraqis with perceived affiliation to Islamic State of Iraq and the Levant (ISIL) – phase II			2 916 478
Enhanced water resources management in communities of internally displaced persons			2 122 399
Niger community cohesion initiative (NCCI) – net of “for refund”			1 714 622
Advancing IOM's global data institute: Improved humanitarian assistance through enhanced displacement data and risk reduction around migration, environment and climate change – net of “for refund”			1 573 867
Support for returning refugees and internally displaced persons			1 532 171
Promoting cross-border cooperation for crisis prevention and strengthening state structures in West Africa in order to establish or ensure stability in fragile border regions			1 527 827
Advancing IOM'S global data institute: disaggregating migration data by sex to leave no one behind			1 365 687
Strengthening community engagement and policing and integrated border management in Cabo Delgado in Mozambique, and Mtwara in the United Republic of Tanzania			1 347 241
Better migration management programme – phase II			1 218 566
Addressing urgent humanitarian needs of internally displaced persons (IDPs) and returnees in Iraq			1 096 491
Providing humanitarian admission assistance to the state of Berlin in 2024 and 2025			1 053 862
Shaping the future of northern Chad by enhancing security and stability			1 016 964
ZIRF counselling 2023 – virtual return and reintegration counselling			940 740
Preparing Syrian Arab Republic post-conflict transition			822 368
Information portal on voluntary return and reintegration – 2023			775 305
Support for pandemic preparedness in the East African Community region			768 369
Transformation of the German REAG/GARP programme: Further development of the online application module – 2023			630 100
State admission programme of Brandenburg for beneficiaries of international protection with specific protection needs from Jordan to Germany in 2023–2024			578 921
Expanding Burundi's humanitarian, early recovery and emergency response for vulnerable displaced populations			550 661
Improving the socioeconomic integration of vulnerable host community members and mobile populations in Libya through youth employment one stop shops (YESS)			425 392
Return and reintegration programmes in Germany: joint networking platform 2023			344 054
Support for the sustainable reintegration of Moroccans returning from Germany			265 584
ZIRF counselling 2023 – individual return-related inquiries			217 497
IOM information and return counselling centre Berlin – 2023			201 016
Preparatory measures for the transformation of the REAG/GARP project – 2023			178 160
Junior professional officer – Chad			165 609
Junior professional officer – Germany			150 496
Nigeria: strengthening reintegration for returnees – phase II			148 068
Junior professional officer			144 602
Junior professional officer – Malawi			126 552
IOM information and return counselling centre Rhineland-Palatinate – 2022 – net of “for refund”			111 518
ZIRF counselling 2023 – country fact sheets			103 106
Junior professional officer – Belgium			86 774
In-kind contributions	74 575		
Improving outreach activities on return and reintegration in Germany 2023–25			61 763

C/115/3
Apéndice 8 (continuación)
(únicamente en inglés)

	In-kind contribution (USD)	Unearmarked (USD)	Earmarked (USD)
GERMANY (continued)			
Model project for complementary pre-integration measures for beneficiaries of protection in resettlement and humanitarian admission programs for their integration in Germany			60 307
IOM information and return counselling centre Bremerhaven – 2023			19 217
Providing humanitarian admission assistance to the state of Berlin in 2022 – for refund			(3 672)
IOM information and return counselling centre Bremerhaven – 2022 (2nd half-year) – for refund			(5 261)
ZIRF counselling 2022 – Country fact sheets – for refund			(6 214)
IOM information and return counselling centre Berlin – 2022 – for refund			(6 739)
Junior professional officer – Germany – for refund			(9 335)
Promoting safe and regular migration in Algeria using social media and digital communication – for refund			(11 287)
Enhancing migrant community stabilization and cohesion in Egypt, Morocco and Algeria and countries of return (year 3) – for refund			(14 755)
Junior professional officer – for refund			(26 086)
Voluntary returnees as messengers – phase III – for refund			(32 365)
Supporting peace, security and stability in northern regions of South Sudan by strengthening border management capacities and inclusive community engagement – for refund			(41 481)
ZIRF counselling 2022 – Individual return-related inquiries – for refund			(43 903)
Improving outreach activities on assisted voluntary return and reintegration in Germany 2022 – for refund			(62 730)
ZIRF counselling 2022 – Virtual return and reintegration counselling – for refund			(63 464)
Information portal on voluntary return and reintegration – 2022 – for refund			(65 704)
State admission programme (Brandenburg) for refugees with specific protection needs travelling from Jordan to Germany 2021–2022 – for refund			(148 293)
Supporting community policing and stabilization in Iraq – year 2 – for refund			(224 217)
Return and reintegration programmes in Germany: joint networking platform 2022 – for refund			(272 667)
Humanitarian admission of refugees from Türkiye to Germany 2021 – for refund			(520 647)
Support for former national staff of German organizations in Afghanistan – for refund			(713 040)
Support for a family assistance programme facilitating family reunions for refugees and persons eligible for subsidiary protection in Germany – for refund			(917 649)
Reintegration and emigration programme for asylum-seekers in Germany – government-assisted repatriation programme, 2021 – for refund			(1 313 917)
Providing refugee resettlement assistance to the government of Germany (resettlement to Germany) – for refund			(2 356 740)
REAG/GARP 2022: Reintegration and emigration programme for asylum-seekers in Germany – government-assisted repatriation programme – for refund			(4 489 710)
StarthilfePlus 2021 – enhanced reintegration assistance for voluntary returnees from Germany – for refund			(4 858 503)
Total: Germany – Earmarked	74 575		278 827 778
GREECE			
HELIOS – Hellenic integration support for beneficiaries of international protection			31 837 850
Implementation of assisted voluntary returns including reintegration measures and operation of the open centre in the prefecture of Attica for voluntary return applicants – Greece			5 146 485
Emergency accommodation facilities			4 783 211
Promotion of the integration of the refugee population into the labour market			2 654 368
IOM shelters: Supporting and protecting unaccompanied migrant children in Greece			1 613 500
Unaccompanied migrant children accommodation centre: Thessaloniki			541 472
Unaccompanied migrant children accommodation centre: Ilion			463 291
Establishment of emergency accommodation facilities for unaccompanied migrant children			436 206
Unaccompanied migrant children accommodation centre: Kypseli I			393 797
Unaccompanied migrant children accommodation centre: Kypseli II			393 797
Unaccompanied migrant children accommodation centre: Patras			377 389
Enhancing the social integration of third-country nationals and their awareness, through capacity-building on crisis management			354 469
Total: Greece – Earmarked			48 995 835
GUATEMALA			
Executive secretariat of the regional conference on migration			5 500
Reserve fund of the regional conference on migration for the assisted voluntary return of regional migrants in situations of vulnerability in Central America and the Dominican Republic			1 062
Total: Guatemala – Earmarked			6 562

	In-kind contribution (USD)	Unearmarked (USD)	Earmarked (USD)
HONDURAS			
Strengthening capacity to provide assistance to returnee children at the Belén care centre for migrant families and children in Honduras – phase III – for refund			(6 839)
Total: Honduras – Earmarked			(6 839)
HUNGARY			
Hungarian assisted voluntary return, reintegration and information programme			483 607
Information and awareness-raising campaign in Hungary against human trafficking			319 094
Comprehensive return and reintegration programme for victims of trafficking			60 451
Enhancing social and economic inclusion opportunities for displaced people fleeing Ukraine to Hungary			39 372
Total: Hungary – Earmarked			902 524
ICELAND			
Providing support to the government of Iceland for resettlement and family reunification (2022–24)			788 108
Assisted voluntary return and reintegration support to migrants in Iceland			724 406
Total: Iceland – Earmarked			1 512 514
IRELAND			
Unearmarked income		1 095 290	
Responding to the mental health and psychosocial support needs of international protection applicants in Ireland			1 221 251
Assisted return and reintegration programme for international protection applicants – migrants in situations of vulnerability in Ireland (2023)			798 584
Multisectoral emergency response to internally displaced persons and host communities in northern Mozambique – phase III			665 188
Assistance with the administration of applications for temporary protection in Ireland			609 227
Voluntary assisted return and reintegration programme for migrants in situations of vulnerability (I-VARRP)			604 959
Global migration media academy – phase II			426 894
Prevention of and raising awareness about gender-based violence against migrants and minority groups			412 178
IOM cultural mediation support to the international protection office			248 823
Providing refugee resettlement assistance to the government of Ireland in 2020–2022			217 728
Assisted return and reintegration programme (VARRP) 2022			139 432
Assisted return and reintegration programme for migrants in situations of vulnerability (I-VARRP)			111 514
Supporting the registration of Ukrainian nationals entering Ireland			74 090
Total: Ireland – Unearmarked and earmarked		1 095 290	5 529 868
ITALY			
Assistance to vulnerable and exposed migrants in the Niger – phase III (AVENIR III)			4 107 338
Multisectoral support for vulnerable mobile populations and communities in Libya – phase III			3 755 365
Enhancing response mechanisms and assistance of migrants in situations of vulnerability in Tunisia			3 253 337
Addressing irregular migration and protecting the rights and well-being of migrants and refugees in Lebanon			2 195 341
Strengthening migration and border management capacities in Bosnia and Herzegovina			2 168 891
Alt caporalato due: Actions for legality and labour protection – dignity, equality and equity			2 032 740
Provision of critical support to Afghan refugees and migrants in the Islamic Republic of Iran			1 869 262
Migration and development initiatives: voluntary contribution from Italy 2020			1 814 301
Improved protection and assistance to vulnerable migrants in the Niger			1 762 115
Protection and assistance to victims of trafficking and unaccompanied and separated children in Morocco			1 615 926
Promoting intraregional labour migration for local development in West African countries – migration for development programme			1 599 124
Boosting youth employment in the south and east of Libya through skills enhancement and livelihood opportunities			1 349 392
Action to support the capacity-building of national stakeholders and the access to protection for migrants in situations of vulnerability in Egypt			1 333 333
Reinforcing the capacity of the Mauritanian government to protect children on the move and victims of trafficking			1 288 937
Migration as a resource: mobilizing the Tunisian diaspora and stabilization of disadvantaged communities in Tunisia mobi-TRE – phase II			1 086 694

C/115/3
Apéndice 8 (continuación)
(únicamente en inglés)

	In-kind contribution (USD)	Unearmarked (USD)	Earmarked (USD)
ITALY (continued)			
Supporting a human rights-based response to cross-border movements to Libya (focus on the Tunisia/Libya border situation)			1 067 236
CIVIT: strengthening the operational capacities of relevant Ivorian authorities for migration and border management			1 056 866
Strengthening the economic empowerment of youth in two high-departure areas (Kayes and Segou) in Mali			950 153
Strengthen counter-trafficking and children protection system capacities and enhance protection interventions for children on the move and victims of trafficking in Tunisia			754 126
Strengthening protection in North Africa through regional coordination and knowledge			670 247
Draft the future! Towards a diaspora forum in Italy			657 174
SAWA: towards equitable access to quality education and health services in Egypt for women, children and other members of migrant and host communities in situations of vulnerability			653 083
Promoting rights-based solutions for migrants in situations of vulnerability through a migrant resource and response mechanism in eastern Libya			653 061
Providing direct assistance to smuggled migrants and victims of trafficking			533 618
I.S.IDE. – immediate support to identification and registration at border and immigration offices in Italy			429 185
Su.pr.eme. Italia: southern Italy against the labour exploitation and marginalization of migrants			347 464
Funds received in 2023 – to be allocated			347 384
ALT caporalato: promoting regular and safe employment of migrant workers in Italy			289 836
Protection and assistance of victims of trafficking from the Bolivarian Republic of Venezuela – phase II			213 447
Providing information on the risks of irregular migration and promoting safe migration by strengthening community engagement in transit countries along the Central and Western Mediterranean routes			184 557
Capacity-building for the prefecture of Naples			179 112
Direct assistance to returned migrants and victims of trafficking in the Niger – phase II			158 969
Junior professional officer – Ghana			157 054
Measures for the protection and socioeconomic empowerment of Ukrainian women temporarily residing in Italy			102 469
Junior professional officer			71 481
Y-med blue economy: facilitating skills circulation between Libya and Italy in the fisheries sector			48 246
Strengthening child protection in Mauritania by building the capacity of the authorities to apply the law in an inclusive, child-friendly manner and improving available alternative care solutions			28 815
Management support unit services to the Italian-led regional development and protection programme in North Africa – 2018 annual work programme, work package 1: management and coordination – for refund			(12 241)
Intra-European solidarity: voluntary relocation of migrants landing in Italy to other European countries – for refund			(12 965)
Assisted voluntary return and reintegration for migrants in situations of vulnerability in southern Algeria – for refund			(41 655)
Mobi-TRE – migration as a resource: involvement of the Tunisian diaspora for the stabilization of disadvantaged communities in Tunisia – for refund			(90 123)
Total: Italy – Earmarked			40 628 695
JAPAN			
Promoting shelter upgrade and community building in Bhasan Char and Cox's Bazar district			6 012 777
Addressing the needs of migrants in situations of vulnerability within the humanitarian, development and peace nexus in Thailand			5 092 592
Improving human security through community-based, community-led solutions in conflict-affected repatriation areas in Ukraine and strengthening consular services of Ukraine			3 881 188
Strengthening community policing activities			3 741 749
Supporting conflict-affected communities in the Far North, Northwest and Southwest regions of Cameroon through resilience-building and reconciliation			3 250 000
Provision of life-saving assistance to displaced populations in Ethiopia			2 500 000
Emergency humanitarian support for earthquake-affected populations in Türkiye			2 500 000
Project for protection and assistance for vulnerable people			2 323 897
Provision of life-saving assistance and stabilization support to conflict- and drought-affected communities in Somalia			2 291 895
Enhancing the border management capacity of the government of the Gambia to promote peace, stability and security			2 241 079
Promoting safe return and stability for displaced persons and communities in Iraq			2 100 000
Cross-border post-arrival humanitarian assistance to undocumented Afghan migrants from the Islamic Republic of Iran and Pakistan			2 000 000
Emergency grant aid in response to the flood disaster in the Eastern part of Libya			2 000 000

	In-kind contribution (USD)	Unearmarked (USD)	Earmarked (USD)
JAPAN (continued)			
Multisectoral support to enhance integration of Ukrainians and third-country nationals in Poland			1 979 592
Enhanced humanitarian assistance and access to health care for crisis-affected populations in the Diffa and Tahoua regions			1 500 000
Out-of-site camp management recovery support for internally displaced persons and host communities affected by cyclones Batsirai and Emnati			1 388 888
Strengthening the humanitarian response to crisis-affected populations in Czechia			1 372 611
Strengthening migration management systems for enhanced border security in Rwanda			1 194 206
Emergency life-saving non-food item, water, sanitation and hygiene support to earthquake-affected populations in north-west Syrian Arab Republic			1 000 000
Additional emergency grant aid in response to the earthquake in the Syrian Arab Republic			1 000 000
Emergency grant aid in response to the flood disaster in southern Ukraine			1 000 000
Emergency grant aid for humanitarian assistance in the Sudan			1 000 000
Emergency grant aid in response to the earthquake in western Afghanistan			1 000 000
Strengthening the humanitarian response to crisis-affected populations in Hungary			926 583
Providing humanitarian assistance among the most drought-affected communities and supporting resilience-building			909 250
COVID-19 response: improving water, sanitation and hygiene access in public facilities in the Federated States of Micronesia			870 370
Enhancing primary and emergency health care for internally displaced populations, migrants and conflict-affected host communities			807 407
Support the capacities of the Jordanian armed forces to provide urgent trauma care at the north-east border area			747 478
COVID-19 response: improving water, sanitation and hygiene access in public facilities in the Marshall Islands			611 111
Enhancing humanitarian support to vulnerable and conflict-affected communities and local authorities in the Republic of Moldova			588 000
Addressing the immediate needs of people fleeing the war in Ukraine			525 000
Emergency grant aid in response to the cyclone in Myanmar and Bangladesh			500 000
Assistance for conflict-affected Ukrainians and third-country nationals residing in Romania			454 805
Responding to urgent needs arising from forced displacements in northern and central Mali			450 000
MIDA experts placement – phase IV			337 559
Direct assistance and early adaptation support for persons affected by the crisis in Ukraine living in Bulgaria			311 231
Humanitarian assistance for Mauritanian returnees, migrants, and host communities in Hodh Ech Chargui			300 000
Refugee resettlement programme			221 620
Seconded staff – Egypt			170 516
Assisted voluntary return and reintegration programme			166 401
Improving the protection and socioeconomic integration of migrants in situations of vulnerability in Morocco			151 500
Junior professional officer – Egypt			139 647
Junior professional officer – United States of America			139 647
Junior professional officer – Mozambique			139 647
Junior professional officer			139 647
Junior professional officer – Greece			134 544
Junior professional officer – Cameroon			121 456
Junior professional officer – Rwanda			110 790
Return and reintegration assistance for trafficked victims in Japan			98 735
Junior professional officer – Sudan			77 107
Junior professional officer – Philippines			64 082
Bali process website support project			8 500
Multisectoral community-driven action to mitigate the exacerbating impact of the COVID-19 pandemic on the main drivers of instability in conflict-affected areas of Ukraine – for refund			(15 937)
Enhancing integrated national capacity to respond to COVID-19 in Burundi – for refund			(100 000)
Provision of humanitarian assistance to returning undocumented Afghans and support for the return of qualified Afghans from the Islamic Republic of Iran – for refund			(282 424)
Total: Japan – Earmarked			62 194 746
KAZAKHSTAN			
Supporting the government of Kazakhstan in the identification and application of best international practices in migration policymaking			30 000
Funds received in 2023 – to be allocated			20 000
Total: Kazakhstan – Earmarked			50 000

C/115/3
Apéndice 8 (continuación)
(únicamente en inglés)

	In-kind contribution (USD)	Unearmarked (USD)	Earmarked (USD)
LATVIA			
Continuation of voluntary return and reintegration assistance in Latvia: 2019–2022 – net of “for refund”			144 182
Total: Latvia – Earmarked			144 182
LITHUANIA			
Migration information centre: “I choose Lithuania” 2023 – net of “for refund”			281 439
European migration network: national contact point for Lithuania 2023–2025			50 218
Assisted voluntary return and reintegration for third country nationals in Lithuania – for refund			(10 941)
Total: Lithuania – Earmarked			320 716
LUXEMBOURG			
Migrant women protection in Central America and the Dominican Republic: building resilience and preventing gender-based violence – phase II			1 050 375
Assisted voluntary return and reintegration from Luxembourg 2022–2024			409 080
Training on interculturality and empathy			90 678
Assisted voluntary return for European Union stranded migrants in Luxembourg			50 136
Family assessment of unaccompanied minor children in Luxembourg			27 040
Total: Luxembourg – Earmarked			1 627 309
MALAWI			
Supporting the government of Malawi in strengthening migration management through expansion of the migration information and data analysis system (MIDAS)			800 000
Facilitating cross border mobility and small-scale cross border trade through implementing a mobile border pass system along Mozambique/Malawi borders			650 000
Total: Malawi – Earmarked			1 450 000
MALTA			
Assisted voluntary return and reintegration in the country of origin – RESTART VI – Malta			378 406
Supporting live-saving services in north-west Syrian Arab Republic			43 908
Preventing sexual and gender-based violence against migrants and strengthening support for victims (PROTECT) – Hungary			7 995
Funds received in 2023 – to be allocated			435
Total: Malta – Earmarked			430 744
MARSHALL ISLANDS			
Installation and commissioning of the emergency communications network and associated training			1 022 789
Community engagement for the Marshall Islands national adaptation plan			199 534
Total: Marshall Islands – Earmarked			1 222 323
MEXICO			
Executive secretariat of the regional conference on migration			56 300
Reserve fund of the regional conference on migration for the assisted voluntary return of regional migrants in situations of vulnerability in Central America and the Dominican Republic			8 190
Total: Mexico – Earmarked			64 490
MOZAMBIQUE			
A health system strengthening approach to tackling occupational health challenges by migrant workers: integrating occupational and migrant health into national health system (no.3)			2 020 000
Cyclones Idai and Kenneth emergency recovery and resilience project			218 576
Cyclones Idai and Kenneth emergency recovery and resilience project			218 362
Total: Mozambique – Earmarked			2 456 938
NETHERLANDS (KINGDOM OF THE)			
Unearmarked income		3 164 557	
Cooperation on migration and partnerships to achieve sustainable solutions (COMPASS)			22 710 070
Return and emigration assistance from the Netherlands (REAN) 2022–2024			5 005 916
SRHR: HIV knows no borders – South Africa – phase II			3 787 848
Strengthening resilience of Afghan nationals and host communities in Pakistan through multisectoral interventions			3 134 467

	In-kind contribution (USD)	Unearmarked (USD)	Earmarked (USD)
NETHERLANDS (KINGDOM OF THE) (continued)			
Comprehensive protection programme for vulnerable migrant populations and host communities in Morocco			2 848 101
Providing refugee resettlement assistance to the government of the Kingdom of the Netherlands in 2023			2 803 502
Bor flood risk management project			2 777 809
Towards an integrated response to migrants' and host communities' most pressing needs in accessing services, durable protection, and assistance in the borderlands of the Niger			2 668 090
Strengthening Tunisia's capacities to respond to urgent protection needs of migrants			2 637 131
Restoring the environment and strengthening resilience of Rohingya refugees and host communities in Cox's Bazar			2 403 751
Strengthening access to legal identity and addressing cross-border human trafficking in Iraq			2 215 190
Strengthening protection services through assisted voluntary return and reintegration for vulnerable and stranded migrants in Algeria			2 109 705
Assisted voluntary return and reintegration from the Kingdom of the Netherlands 2022-2024 - reintegration			1 825 008
Nabadgelinta Soomaaliya Project			1 500 000
Funds received in 2023 - to be allocated			1 140 624
Supporting national and local action to prevent violent extremism in Iraq			1 052 197
Enhancing community stabilization in wider Lake Chad basin			996 999
Kingdom of the Netherlands flexible mechanism fund (2023-2024) - unity in transition: towards community-led triple nexus programming in Unity state			640 341
Strengthening government and civil society capacity to prevent violent extremism in Iraq			548 182
Supporting unaccompanied migrant children at the Greek borders through protection assistance (MERIMNA II - complementary support)			440 044
Nigerian immigration service - training strategy implementation - phase II			437 552
DNA sample collection support for the Dutch immigration and naturalization service for family reunification (2023-2024)			405 478
Assisted voluntary return and reintegration from the Kingdom of the Netherlands 2022-2024 - return			302 373
Promoting sustainable reintegration for Iraqi nationals returning from abroad			266 809
Junior professional officer - Ethiopia			142 264
Junior professional officer - Niger			132 125
Junior professional officer			123 601
Junior professional officer			98 442
SAMEN: strengthened assistance for migrant empowerment in the Netherlands			29 344
Supporting Türkiye's capacity to develop evidence-based policies in migration management			26 160
Post-arrival orientation in Bahrain with the labour market regulatory authority			21 563
Research on human trafficking in Mali			7 484
Junior professional officer			339
Awareness-raising and information for safety and empowerment for all in Albania (ARISE-ALL) - for refund			(3 371)
Migrants as messengers - phase II - Senegal - for refund			(8 144)
DNA sample collection support to Dutch immigration and naturalization service for family reunification - for refund			(62 707)
Strengthening Mongolia's efforts to prevent and respond to human trafficking - for refund			(76 866)
Trusted sources: promoting evidence-based prevention efforts to reduce trafficking in persons - for refund			(128 209)
Connecting diaspora for development (CD4D 2) through knowledge transfer and entrepreneurship - for refund			(151 954)
Assisted voluntary return and reintegration from the Kingdom of the Netherlands - phase II: 2018-2020 - for refund			(199 305)
Assisted voluntary return and reintegration from the Kingdom of the Netherlands - phase III			(263 246)
Providing refugee resettlement assistance to the government of the Kingdom of the Netherlands - 2022 - net of "for refund"			(1 407 073)
Return and emigration assistance from the Kingdom of the Netherlands (REAN) 2018-2020 - net of "for refund"			(3 924 949)
Total: Netherlands (Kingdom of the) - Unearmarked and earmarked		3 164 557	59 012 685
NEW ZEALAND			
Pacific climate change migration and human security programme - phase II			4 924 575
Provision of resettlement assistance for the New Zealand refugee quota programme			4 867 542
Provision of offshore pre-migration health activities for the New Zealand refugee quota programme			2 915 997
Labour standards on fishing vessels			1 188 176
Total: New Zealand - Earmarked			13 896 290

C/115/3
Apéndice 8 (continuación)
(únicamente en inglés)

	In-kind contribution (USD)	Unearmarked (USD)	Earmarked (USD)
NICARAGUA			
Executive secretariat of the regional conference on migration			5 500
Total: Nicaragua – Earmarked			5 500
NIGER			
Project to support economic development in the Kawar region – Niger			713 016
Total: Niger – earmarked			713 016
NORWAY			
Unearmarked income	4 910 627		
IOM flash appeal for Ukraine and neighbouring countries 2022 – Norway			15 709 938
Regional migration response plan for the Horn of Africa and Yemen			3 594 213
Pathways to durable solutions: fostering peaceful coexistence and sustainable reintegration for IDPs in Iraq – net of “for refund”			3 255 461
Norway's contribution to the crisis response plan for Somalia			2 795 899
Durable solutions – Wau town project			2 695 660
Providing refugee resettlement assistance to the government of Norway in 2023			2 500 000
Providing refugee resettlement assistance to the government of Norway in 2022			1 581 039
Voluntary assisted return programme			1 477 365
Life-saving emergency assistance for disaster-affected populations in Türkiye			1 436 231
Community stabilization for conflict-affected communities in northern Mozambique			1 334 485
Protection of vulnerable migrants with special emphasis on empowering women in the context of migration in Central Asia			934 929
Addressing the humanitarian, protection and health needs of undocumented returnees at the borders and longer-term needs of returnees and IDPs in key provinces of high return			931 966
Provision of displacement-related data and health and protection assistance for mobile populations in Democratic Republic of the Congo			931 966
Norway's contribution to the RMRP			931 966
Yemen: multisectoral crisis response 2023			931 966
Improving the protection of migrants in situations of vulnerability in Ethiopia through tailored direct assistance and referrals			925 672
Combating modern slavery in mining sites in North Kivu and South Kivu provinces			839 955
Addressing mixed migration flows in the Western Balkans			802 585
Project 7: enhancing human and operational capacities of Somalia's immigration authorities			796 036
Cultural orientation programme for Norway-bound refugees			671 801
New approach to building a participatory and inclusive marketplace for sustainable energy solutions			376 137
Generating renewable and innovative designs for displacement (GRID) – net of “for refund”			284 903
Improving menstrual hygiene management for Rohingya women and girls in Cox's Bazar			180 941
Strengthening access to neonatal care among the displaced population in Borno state, Nigeria			180 937
Closing the loop on waste management in displacement settings using sustainable procurement and innovative finance			179 292
Project 6 of enhancing human and operational capacities of Somalia's immigration authorities			25 892
Funds received in 2023 – to be allocated			12 394
Awareness-raising on trafficking in persons and protection risks for staff and Ukrainian refugees at reception centres – for refund			(2 235)
Afghanistan: post-arrival reception and reintegration assistance – phase III – for refund			(14 113)
Providing refugee resettlement assistance to the government of Norway in 2022 – for refund			(29 638)
Voluntary assisted return programme – net of “for refund”			(42 075)
Pilot study and assistance to improve the sustainability of returnee reintegration in Algeria – for refund			(52 948)
Total: Norway – Unearmarked and earmarked	4 910 627		46 178 620
PANAMA			
Executive secretariat of the regional conference on migration			5 510
Reserve fund of the regional conference on migration for the assisted voluntary return of regional migrants in situations of vulnerability in Central America and the Dominican Republic			1 072
Total: Panama – Earmarked			6 582
PARAGUAY			
Paraguay: improving migration management through building human and structural information and communication technology capacity – for refund			(5 963)
Total: Paraguay – Earmarked			(5 963)

	In-kind contribution (USD)	Unearmarked (USD)	Earmarked (USD)
PERU			
Promoting and undertaking technical cooperation actions among developing countries			32 358
Total: Peru – Earmarked			32 358
PHILIPPINES			
Unearmarked income		30 000	
Funds received in 2023 – to be allocated			50 000
Total: Philippines – Unearmarked and earmarked		30 000	50 000
POLAND			
Funds received in 2023 – to be allocated			407 529
Enhancing the effectiveness of the voluntary return mechanism			344 413
Voluntary return and reintegration assistance – Poland			342 395
ACTIVATOR WLKP: supporting migrant integration in Wielkopolska province			140 027
Supporting the integration of returning migrants – continuation and complementation			30 142
Total: Poland – Earmarked			1 264 506
PORTUGAL			
Unearmarked income		53 937	
Assisted voluntary return and reintegration – ARVoRE VIII			1 026 249
Funds received in 2023 – to be allocated			426 463
Mainstreaming human rights standards at administrative detention centres – Portugal			104 745
Promoting well-managed labour migration to Portugal			57 595
Joint complementary mechanism for sustainable reintegration in Brazil – Portugal			33 975
Fostering integration by addressing health equity – phase II			33 617
Fostering integration by addressing health equity – Portugal – for refund			(35 655)
Assisted voluntary return and reintegration of migrants from Portugal – net of “for refund”			(25 968)
Assisted voluntary return and reintegration – phase VI – Portugal			(74 571)
Total: Portugal – Unearmarked and earmarked		53 937	1 546 450
REPUBLIC OF KOREA			
Unearmarked income		1 000 000	
Community-led solution for inclusive socioeconomic resilience towards sustainable peace in conflict-affected areas in Ethiopia			4 165 000
United Nations joint programme to strengthen inclusive social cohesion and economic resilience in the Abyei administrative area			3 910 895
A comprehensive counter-trafficking programme to address human trafficking in Bangladesh			2 595 000
Local economic recovery in conflict-affected areas in Iraq			2 400 000
Promoting integration opportunity and community resilience for refugees, migrants and host communities, through actions focusing on the humanitarian-development-peace nexus.			1 600 396
Strengthening local governance for sustaining peace in two PDET subregions in Colombia			1 506 766
Funds received in 2023 – to be allocated			1 300 000
Improving the governance, protection and economic resilience of communities located at the border between Haiti and the Dominican Republic			1 113 852
Community stabilization through durable return solutions, governance and livelihood development in the Lake Chad region			1 079 200
Support for internally displaced persons and returnees in Afghanistan			1 000 000
Strengthening national and community resilience to disaster and displacement risks in Fiji			930 000
Revitalization of the Kahriz water supply system to enhance rural development for internally displaced communities in Azerbaijan			759 000
Water for peace in Yemen: strengthening the role of women in water conflict resolution and resource management across the humanitarian, development and peace nexus			560 396
Strengthening resilience against disaster- and climate change-related fragility in the Solomon Islands			540 000
Supporting environment restoration efforts and strengthening resilience of vulnerable host communities in Cox’s Bazar			500 000
Post-earthquake recovery efforts in Türkiye			500 000
Multisectoral humanitarian assistance to drought-affected displaced communities in Marsabit and Isiolo in Kenya			400 000
Strengthening humanitarian assistance to internally displaced persons in Somalia through improved targeting and monitoring			400 000
Enhancing community resilience in conflict and disaster affected communities in Myanmar			302 175
Seconded staff			292 752

C/115/3
Apéndice 8 (continuación)
(únicamente en inglés)

	In-kind contribution (USD)	Unearmarked (USD)	Earmarked (USD)
REPUBLIC OF KOREA (continued)			
Capacity-building on humane and gender-inclusive immigration and border management in ASEAN member states			229 709
Supporting the integration of Venezuelan refugees and migrants into Peruvian host communities through socioeconomic interventions			220 594
Supporting peaceful, safe, sustainable reintegration support for returning migrants and host communities in Zimbabwe impacted by the non-renewal of the Zimbabwe exemption permit (ZEP)			187 481
Junior professional officer – Germany			110 099
Operational capacity-building support for the Republic of Korea disaster relief team reserve workforce			102 000
Healthcare support to the returned Vietnamese migrant women and children for their reintegration.			95 879
Refugee resettlement to the Republic of Korea			75 000
Technical coordination support to maintain the KOICA partnership in Viet Nam for the reintegration programme			26 001
Readiness and operational capacity-building support for the Republic of Korea national emergency response workforce – for refund			(5 817)
Total: Republic of Korea – Unearmarked and earmarked		1 000 000	26 896 378
ROMANIA			
Resettlement programme with the government of Romania from Jordan, Lebanon, Türkiye and Egypt in 2023 (STARRT V)			460 128
InterACT – active participation and integration of migrants in Romania (2023)			394 568
InterACT+: active participation and integration of migrants in Romania (2020–2022)			184 606
Assisted voluntary return and reintegration (AVRR) programme in Romania 2022-2023			70 233
Resettlement programme with the government of Romania from Jordan, Lebanon and Türkiye in 2021-2022 (STARRT IV) – phase II			54 126
Western Balkans integrated border management facility (WBIBM)			10 977
Partnership support for trafficked children in Ghana			(32)
Online project contribution			(72)
Resettlement programme with the government of Romania from Jordan, Lebanon and Turkey in 2021 and 2022 (STARRT IV) – phase I – for refund			(493)
Total: Romania – Earmarked			1 174 041
SERBIA			
Support to the Serbian commissariat for refugees and migration to manage mixed migration at the national and local level – phase II			73 167
Total: Serbia – Earmarked			73 167
SLOVAKIA			
Migration information centre to support integration of migrants in Slovakia – phase X			1 124 081
IOM migration information centre – supporting the labour mobility and integration of migrants under the recovery and resilience plan of Slovakia – net of “for refund”			487 553
Assisted voluntary return			151 061
Health support to displacement and war-affected communities in Zaporizhzhia oblast			107 296
Rent contribution			10 943
Total: Slovakia – Earmarked			1 880 934
SLOVENIA			
Mozambique: improving access to clean water, sanitation and hygiene in Cabo Delgado			48 685
Total: Slovenia – Earmarked			48 685
SOMALIA			
Second additional financing of Somalia urban resilience project phase two (SURP-II AF2)			18 000 000
Delivery of emergency drought impacts recovery response for the Somali urban resilience project phase two II (SURP-II) in Mogadishu, Garowe and Baidoa municipalities			8 000 000
Urban water supply and sanitation project in Kismayo and Baidoa			1 500 000
Total: Somalia – Earmarked			27 500 000
SOUTH AFRICA			
Funds received in 2023 – to be allocated			160 489
Total: South Africa – Earmarked			160 489

	In-kind contribution (USD)	Unearmarked (USD)	Earmarked (USD)
SOUTH SUDAN			
Enhancing community resilience and local governance project – phase II (ECRP II)			16 650 567
Emergency assistance to conflict-affected population through cash-based interventions in South Sudan			5 000 000
Total: South Sudan – Earmarked			21 650 567
SPAIN			
Unearmarked income		760 710	
Humanitarian response for Venezuelan migrants and refugees in Colombia, Ecuador, Peru and the Bolivarian Republic of Venezuela – phase IV			3 128 371
Support for the implementation of the resettlement programme in Spain in 2024 and extension of the program for 2023			1 921 025
Implementation of projects in the thematic areas of resettlement, assisted voluntary return and reintegration, labour mobility and social inclusion			1 814 301
Overcoming barriers: supporting the personal and professional development of displaced individuals in Costa Rica			539 374
Funds received in 2023 – to be allocated			377 562
Supporting integrated border management in Latin America (EUROFRONT)			311 372
Community-based psychosocial support for migrant women, women, and youth at risk of irregular migration in El Salvador and Honduras			309 740
MATRIZ III: strengthening the value of migrant associations in Spain			213 447
GEFMES IV – Support to the Spanish authorities in the management of the migratory flows to Spain			161 812
MIGRATING GLANCES III: ethical communication on migration in the media			160 086
MICCA II: Support to the Spanish authorities in the implementation of circular migration programmes			160 086
Contribution from Spain for the operation of the IOM country office in Spain			75 365
Situation of the immigrant population in Spanish rural areas and their contribution to rural development – Spain – for refund			(1 197)
Total: Spain – Unearmarked and earmarked		760 710	9 171 344
SWEDEN			
Unearmarked income		3 681 885	
Labour, employment and mobility actions of the AU–ILO–IOM joint programme on labour migration governance for development and integration in Africa (JLMP lead project)			3 612 160
Providing support to the government of Sweden for the resettlement and family reunification of beneficiaries of international protection with their family members (2022–2023) – net of “for refund”			3 531 259
Prevention of trafficking in persons and other protection risks of conflict-affected people in situations of vulnerability of all genders and ages in Ukraine and neighbouring countries			2 761 414
Strengthening the resilience of disaster-affected communities through durable solutions in the Oromia and Somali regions of Ethiopia			2 342 346
Collaboration in supporting the accelerated implementation of free movement of persons in Africa			1 287 120
WeBelong phase II: regional migration and development program contributing toward the Sida 2021-2025 regional strategy for Latin America and the Caribbean			1 147 228
Addressing the vulnerability of migrants, returnees, and host communities along the Eastern corridor through humanitarian, protection, resilience-building and development-oriented support			1 108 238
Promoting durable solutions to displacement-affected populations in Tanganyika province			930 146
Enhancing a rights-based approach to return, readmission and reintegration in Somalia			920 471
Strengthening return and reintegration management and addressing irregular migration in Lebanon			920 471
Supporting sustainable reintegration in Iraq			920 471
Payment of reintegration cash support to returnees from Sweden (2023)			876 268
ASIA: enhancing corporate responsibility in eliminating slavery and trafficking (CREST) in Asia – Viet Nam			736 377
Migration, business and human rights in Asia: promoting corporate responsibility and migrant worker’s rights in global supply chains			573 614
Program to strengthen the comprehensive system of truth, justice, reparation and non-repetition (SIVJNRN)			483 045
Development and institutionalization of the joint intersectoral analysis framework (JIAF) 2020–2021			396 751
Implementation of gender-based violence prevention plans and autonomy promotion for former FARC women combatants in their return to civilian life in Colombia – phase II			390 924
Assisted voluntary return and reintegration for victims of trafficking and foreign citizens in prostitution in Sweden (AVRRTiPP) – phase IX			372 772
Junior professional officer – Chad			219 042

C/115/3
Apéndice 8 (continuación)
(únicamente en inglés)

	In-kind contribution (USD)	Unearmarked (USD)	Earmarked (USD)
SWEDEN (continued)			
Junior professional officer – Kosovo*			167 912
Junior professional officer – Costa Rica			163 267
Strengthening the evidence-based migration response through enhanced data collection on displaced persons from Ukraine in Sweden			75 000
Leaving no one behind: helping countries to report on SDG indicators by migratory status – phase II			45 867
Understanding migration dynamics between Uzbekistan and Sweden			30 000
Implementation of the AU–ILO–IOM–ECA joint programme on labour migration governance for regional integration and development – for refund			(12 202)
Seconded staff – net of “for refund”			(33 795)
Scaling up coordinated protection, and promotion and reinforcement of human rights for citizens and vulnerable groups, including internally displaced persons, in Zimbabwe – for refund			(52 910)
Total: Sweden – Unearmarked and earmarked		3 681 885	23 913 256
SWITZERLAND			
Unearmarked income		1 000 000	
Strengthening the resilience of disaster-affected communities through durable solutions in the Oromia and Somali regions of Ethiopia			2 608 214
Strengthening the humanitarian response to crisis-affected populations in countries affected by the Ukraine crisis			2 166 847
Catalytic actions for the AU–ILO–IOM–UNECA joint programme on labour migration governance for development and integration in Africa			2 120 835
Poverty reduction through safe migration, skills development and enhanced job placement in Cambodia, Lao People's Democratic Republic, Myanmar and Thailand (PROMISE) – phase II			1 980 000
Country office – IOM Switzerland (Bern): Coordinating office for migration activities on behalf of the main donor, the Swiss state secretariat for migration (SEM)			1 882 252
Funds received in 2023 – to be allocated			1 712 329
Return counselling and assistance for voluntary return from the Swiss federal asylum centres (RAZ)			1 171 789
Supporting community stabilization through better livelihoods and stronger communities in Kanem, Bahr el Gazel, and Batha			904 200
Reintegration assistance from Switzerland (R.A.S.)			764 560
Enhancing migration governance through evidence-based programming and strengthened capacities of authorities in Kosovo*			663 717
Supporting socioeconomic inclusion efforts for refugees from Ukraine in selected European Union member states			588 369
Development of the international recruitment integrity system (IRIS) – phase III			568 855
I.S.IDE. (II phase) – Immediate support for identification and registration of asylum-seekers at border and immigration offices in Italy			568 781
Governance of labour migration in South and South-east Asia (GOALS)			508 752
Missing migrants project: supporting policy, programming and advocacy aimed at addressing issues linked to migrant deaths and disappearances			459 936
Enhancing Ethiopia's migration data collection and management capacity through the installation of the migration information and data analysis system (MIDAS)			424 328
Swiss repat-IOM-movements (SIM)			419 585
Promoting sustainable reintegration of return migrants through a holistic approach to migration management in Georgia			369 000
Facilitating durable solutions for and recovery of displacement-affected communities in the Somali region			357 542
Supporting unaccompanied migrant children at the Greek borders through shelter (MERIMNA II – shelter)			334 448
Supporting the government and civil society of Ukraine to develop a consultative platform for victims of human rights violations and increase capacity for the development of reparations mechanisms			315 772
Strengthening capacities and partnerships for migration management in Serbia			302 319
Libya: promoting rights-based solutions for migrants in situations of vulnerability Libya through the migrant resource and response mechanism and support for the passport authority			300 000
Swiss REPAT – IOM movements programme			286 482
Promoting rights-based solutions for migrants in situations of vulnerability through a migrant resource and response mechanism in Tripoli, Libya – phase II			263 918
Prevention and response to trafficking in people and mental health and psychosocial concerns in north-eastern Nigeria – phase II			260 000
Assisted voluntary return and reintegration programme in Morocco: strengthening the pre-departure and reintegration continuum			247 500

* References to Kosovo shall be understood to be in the context of United Nations Security Council resolution 1244 (1999).

	In-kind contribution (USD)	Unearmarked (USD)	Earmarked (USD)
SWITZERLAND (continued)			
Provision of protection services and assisted voluntary return and reintegration for vulnerable and stranded migrants in Algeria – net of “for refund”			232 467
Facilitating sustainable reintegration of voluntary returnees through business support in Nigeria – phase V			219 219
Effective migration governance for the sustainable return and reintegration of Georgian citizens			215 285
Seconded staff			208 000
Global migration data portal – phase V – timely and responsive data for stronger migration policy			206 000
Africa migration report 2023			190 000
Return and reintegration assistance programme for migrants under the foreigner law in the canton of Vaud – phase XV			182 077
Georgia: addressing drivers of health-related migration to Switzerland			171 038
Mapping migrant presence and needs: providing evidence to better protect migrants in Jordan and Lebanon			159 000
Promoting durable solutions to support conflict-affected persons to overcome displacement-related needs in Kirkuk			157 895
Undocumented Afghan returnees			152 102
Assisted voluntary return and reintegration capacity-building for the government of the Gambia			146 054
Mainstreaming human rights into immigration and border management			134 591
Assisted voluntary return and reintegration from the Canary Islands			122 905
Voluntary return assistance and protection of stranded migrants in the United Republic of Tanzania			120 000
Support institutions and communities to build an open and inclusive society in Kosovo*			107 100
Assisted voluntary return and reintegration assistance for victims of trafficking and cabaret dancers who have been exploited in Switzerland			100 000
Swiss anti-trafficking week 2023			87 892
Enhancing border management capacity for border officials			81 297
Myanmar: IOM community resilience project in Rakhine state			54 289
Provision of integrated services to promote social cohesion through the Adana migrant coordination and harmonization centre			51 311
Connecting and engaging migrants through the MigApp mobile platform – phase II			44 984
Developing an action plan for the implementation of Nigeria's national policy on internally displaced persons			32 000
Logistical support to the Swiss election observer group to the European Union election observation mission for the general elections in Zimbabwe – 2023			24 981
Logistical support to the Swiss election observer group to the European Union election observation mission for the general elections in Nigeria 2023			23 439
Photo exhibition: thirtieth anniversary of IOM Switzerland			22 805
Voluntary return and reintegration for migrants in in situations of vulnerability – contribution of Switzerland 2			22 500
Strengthening and promoting consular support for stranded migrants in Libya			20 000
Swiss return information fund			20 000
Nigeria: Promoting resilience and sustainable livelihoods for returned migrants and unemployed youth through community-based reintegration			20 000
Georgia: sustainable reintegration and community revitalization pilot initiative in communities of return in Guria region			19 502
Enhancing land border management information systems in Nigeria – Seme Border			19 358
Missing migrants project: data, research and capacity-building on migrant deaths and disappearances worldwide			18 725
Return and reintegration assistance programme for migrants under the foreigner law in the canton of Vaud – phase XIV			11 512
Strengthening the cross-border cooperation and border management capacities of North Macedonia			11 173
Logistical support to the Swiss election observer group to the European Union election observation mission for the general elections in Lebanon – 2022			4 555
Country office – IOM Switzerland (Bern): coordinating office for migration activities on behalf of the main donor, the Swiss state secretariat for migration (SEM)			(23)
Supporting the training and professional integration of vulnerable youth and migrants in Guinea – for refund			(292)
Return counselling and assistance for voluntary return from the Swiss federal asylum centres – for refund			(1 024)
Facilitating sustainable reintegration of voluntary returnees through business support in Nigeria (2021–2023) – phase IV – for refund			(30 936)

* References to Kosovo shall be understood to be in the context of United Nations Security Council resolution 1244 (1999).

C/115/3
Apéndice 8 (continuación)
(únicamente en inglés)

	In-kind contribution (USD)	Unearmarked (USD)	Earmarked (USD)
SWITZERLAND (continued)			
Support for Swiss pre-departure orientation programme (PDCH VI) – for refund			(92 489)
Resettlement programme with the government of Switzerland from Lebanon, Egypt and Türkiye in 2022-2023, phase VII – for refund			(184 931)
Total: Switzerland – Unearmarked and earmarked		1 000 000	25 654 691
TÜRKIYE			
Improvement of customs enforcement capacity			843 314
Total: Türkiye – Earmarked			843 314
UNITED KINGDOM			
Unearmarked income		4 126 982	
Addressing urgent humanitarian, protection and health needs at Afghanistan's borders with the Islamic Republic of Iran and Pakistan and ensuring support for returnees and internally displaced persons			14 359 113
IOM Ukraine crisis response plan 2023			11 421 320
IOM appeal – Ukraine and neighbouring countries			8 474 576
United Kingdom resettlement scheme and mandate resettlement scheme			6 727 619
Rapid stabilization support to Somalia			6 104 186
Afghan citizens resettlement scheme pathway 3 (ACRS P3)			3 970 066
Life-saving and transitional support to refugees and host communities in Cox's Bazar district, Bangladesh			3 913 755
Nabadgelinta Soomaaliya Project			3 033 980
Life-saving and transitional support for refugees and host communities in Cox's Bazar, Bangladesh			2 867 995
Strengthening rehabilitation and community-based reintegration processes in Nigeria, with a regional approach			2 596 118
Reducing vulnerabilities of displaced communities through durable solutions programming in Somalia – Danwadaag			2 520 259
Somalia: Enhancing peace and community stabilization by supporting rehabilitation and community-based reintegration of men and women formerly associated with armed groups			2 337 063
Enhancing cross-border cooperation on border management and counter-trafficking between the Niger and Nigeria – Niger			2 333 958
Humanitarian assistance to conflict-affected households in Greater Upper Nile, South Sudan			2 304 366
Labour mobility and regional integration for safe, orderly and humane labour migration in East and the Horn of Africa: better regional migration management phase II			2 183 182
Life-saving and transitional support to refugees and host communities in Cox's Bazar district, Bangladesh			1 699 029
Tackling modern slavery in Viet Nam			1 660 519
Humanitarian response in Cabo Delgado, Mozambique – phase III			1 655 834
Afghan citizens resettlement scheme pathway 2 (ACRS P2)			1 655 308
United Kingdom resettlement scheme (UKRS) and mandate resettlement scheme (MRS) – net of “for refund”			1 116 255
Strengthening rehabilitation and community-based reintegration processes in Nigeria, with a regional approach – phase II			870 673
Emergency drought response through provision of integrated water, sanitation and hygiene (WASH) promotion services			745 342
Solar solutions to support civilian resilience	661 663		56 040
Building peace and stability in Iraq (BPSI)			636 943
Provision of emergency shelter, non-food item and water, sanitation and hygiene support to flood-affected populations in Pakistan			634 518
Promoting safe migration to the United Kingdom for nationals from Kyrgyzstan, Tajikistan and Uzbekistan			465 377
Humanitarian assistance to conflict-affected households in Greater Upper Nile, South Sudan			427 196
Climate resilience against trafficking and exploitation (CREATE)			408 332
Addressing climate migration root causes in the Kurdistan region of Iraq			381 122
Support for institutions and communities to build an open and inclusive society in Kosovo*			349 433
Support for evidence-based migration management in the Western Balkans			308 929
Institution- and community-strengthening for peacebuilding and stabilization in Colombia			298 546
Strengthening resilience against climate-related security risks in conflict-prone communities in Mindanao, Philippines			224 515
IOM immigration advice capacity support to local authorities in Scotland			213 065
Multisectoral support to return and reintegration of migrants in Iraq			192 961

* References to Kosovo shall be understood to be in the context of United Nations Security Council resolution 1244 (1999).

	In-kind contribution (USD)	Unearmarked (USD)	Earmarked (USD)
UNITED KINGDOM (continued)			
Afghan citizens resettlement scheme pathway 3 (ACRS P3)			192 742
Supporting safe and orderly migration from Kyrgyzstan and Tajikistan to the United Kingdom			182 337
Supporting stability in Iraq through transitional justice mechanisms and the provision of services to Yazidi and other survivors of conflict-related sexual violence			174 043
CSSF East Africa: northern Mozambique–southern United Republic of Tanzania – building resilience against violent extremism			132 030
Supporting vulnerable individuals to access the European Union settlement scheme			131 195
Strengthening border management capacities in Armenia			129 076
Facilitating partnerships between Uzbek and British stakeholders on organized labour recruitment schemes for seasonal workers to the United Kingdom			117 574
Moving towards sustainable approaches to the prevention of violent extremism in the Western Balkans – phase V			114 687
Public–private partnerships: facilitating legal pathways for the international labour force in Türkiye			113 230
Improving the evidence base on intentions, awareness and decision-making on irregular migration in Lebanon			93 863
Strengthening capacities of key stakeholders and communities to prevent trafficking in persons in illegal mining areas in Brazil			75 094
Supporting migrants in situations of vulnerability repatriated to Haiti			60 533
Emergency protection-sensitive responses and solutions for migrants in situations of vulnerability and Ukrainian refugees in Belarus			50 000
Assessing the vulnerabilities of migrant domestic workers in Bahrain			47 162
Support for victims of human trafficking to receive psychosocial assistance			47 124
Addressing humanitarian needs of migrants in situations of vulnerability and refugees from Ukraine in Belarus			40 000
Preventing human trafficking and modern slavery through capacity building for youth, community leaders and vulnerable migrants			26 000
Funds received in 2023 – to be allocated			25 440
Reducing vulnerability to modern slavery in key border towns in Nicaragua			20 000
Support for language learning to build societal connections			8 960
Reception assistance in Zimbabwe for returnees from the United Kingdom (August 2022–October 2022) – for refund			(3 450)
Enhancing cooperation to combat gender-based violence across the Nistru river area – for refund			(6 826)
Capacity-building support for migration management in Puntland and South Central Somalia – for refund			(37 805)
Afghan citizens resettlement scheme pathway 2 (ACRS P2) – for refund			(52 775)
Life-saving support for drought-affected communities in Belet Weyne, Somalia – for refund			(126 904)
Total: United Kingdom – Unearmarked and earmarked	661 663	4 126 982	90 700 823
UNITED STATES OF AMERICA			
Unearmarked income		15 235 646	
United States Refugee Admission Program			362 203 164
Regional refugee and migrant response plan for the Venezuelan situation in 2023			60 976 000
IOM Ukraine winterization strategy			55 373 401
2023 Ukraine response to support refugees from Ukraine across Europe			33 400 000
Multisectoral and integrated life-saving humanitarian and development support to South Sudan			29 503 374
Addressing urgent humanitarian needs of conflict-affected populations in Ukraine			28 885 796
Strengthening the response for United States-bound Afghan evacuees in the As Sayliyah transit centre in Doha, Qatar			28 347 922
Colombia: regional refugee and migrant response plan 2023–2024			27 108 000
Provision of integrated multisectoral assistance to vulnerable displaced populations in Somalia			25 703 190
Bangladesh appeal 2023 – Rohingya humanitarian crisis			24 700 000
Community revitalization programme – phase X			19 875 000
Emergency water, sanitation and hygiene response in Afghanistan (Daykundi, Badghis, Farah, Herat, Khost and Paktika) and humanitarian assistance programme across all 34 provinces in Afghanistan			19 315 571
Voluntary contribution to the Sudan emergency regional refugee response plan (3RP) 2023			19 100 000
Strengthening resilience and good governance for the state border guard service of Ukraine – phase II			18 000 000
Strengthening the humanitarian response for vulnerable people on the move in Mexico			17 496 335
Support for IOM activities in Türkiye as outlined in the 2023 Syrian Arab Republic regional refugee response plan			17 000 000

C/115/3
Apéndice 8 (continuación)
(únicamente en inglés)

	In-kind contribution (USD)	Unearmarked (USD)	Earmarked (USD)
UNITED STATES OF AMERICA (continued)			
IOM's earthquake response in Türkiye			17 000 000
Direct life-saving and protection assistance for conflict-affected populations in eastern Democratic Republic of the Congo			15 129 575
Disaster resilience in the compact nations			14 117 167
Provision of life-saving multisectoral humanitarian and protection assistance across Afghanistan targeting internally displaced persons and cross-border returnees			13 500 000
Multisectoral emergency response to conflict and climate shock-affected internally displaced populations and communities in northern Mozambique – phase II			12 296 218
Provision of humanitarian coordination and shelter and settlements assistance to crisis-affected populations in Ethiopia			12 108 543
Supply chain support to humanitarian partners providing assistance to populations in north-west Syrian Arab Republic			11 353 111
Integrated responses on migration from Central America			11 287 491
Western hemisphere regional migration capacity-building programme			11 250 000
Integrated humanitarian multisectoral assistance to internally displaced persons in Iraq			11 145 712
Alleviating the impact of the Ukraine crisis in Yemen through the provision of life-saving multisectoral assistance to food insecure communities			11 013 082
Strengthening the response for U.S. bound Afghans at Rhine ordinance barracks (ROB) SIV transit centre – Germany			10 503 530
Enhancing stakeholders' preparedness to address immediate humanitarian needs in case of rapid-onset emergencies, Ukraine			10 459 415
Improving protection and living conditions and reducing vulnerabilities of crisis-affected populations in north-east Nigeria			10 396 052
The "weaving lives and hope" activity			9 595 698
Community recovery and stabilization project			8 879 773
Community revitalization programme – phase XII			8 749 487
Provision of humanitarian coordination and shelter, water, sanitation and hygiene, multipurpose cash and health and protection assistance for crisis-affected populations in Ethiopia			8 399 983
IOM assistance program for Afghans in US managed transit centre, Camp As Sayliyah (CAS), in Doha, Qatar			8 381 428
Emergency assistance to displaced populations affected by conflict/natural disasters in camp, camp-like settings, and host communities in the Central African Republic			8 368 682
Multisectoral assistance to populations affected by the crisis in Syrian Arab Republic			8 243 528
Multisectoral humanitarian assistance for displaced and mobile populations in the Sudan			8 119 844
Western hemisphere regional migration capacity building program (WHP)			8 046 500
Morocco community resilience activity			7 788 389
Support of IOM activities in Pakistan outlines in the 2023 refugee response plan (RRP) for the Afghanistan situation			6 500 000
Responding to emergency needs of disaster-affected populations in South Sudan			6 447 649
Scholarships for educational opportunities programme			5 786 439
Community stabilization activity			5 635 321
Strengthening the resilience and governance of the State border guard service of Ukraine			5 600 000
Enhancing the training capacities of the patrol police of Ukraine			5 400 000
Provision of shelter, settlement and water, sanitation and hygiene assistance for populations affected by the crisis in northern Ethiopia			5 347 613
Emergency life-saving non-food item, tent and protection support for earthquake-affected populations in Türkiye			5 000 000
Regional migrants' response plan (RMRP) for the horn of Africa and Yemen 2023			5 000 000
Stabilization and recovery in Somalia			4 950 495
Africa regional migration programme (ARMP)			4 875 000
Supporting the humanitarian response to assist crisis-affected communities in the Sudan			4 697 509
Non-food item stockpile management and capacity-building for emergency preparedness for the 2021–2023 hurricane seasons in Haiti			4 542 529
Assistance for informed, safe and dignified voluntary returns of migrants in situations of vulnerability in participating countries in the Americas			4 500 000
MiMOSA NextGen USRAP prioritization project			4 377 032
Supporting the return of displaced populations in the Ninewa plains and west Ninewa			4 256 714
Protection and mental health and psychosocial support for United States-bound Afghan evacuees in Kosovo* (as per United Nations Security Council resolution 1244 (1999))			4 242 556
Provision of life-saving multi-sectoral assistance to internally displaced persons and host communities in Yemen			4 172 500
Fiscal year 2023 migrant support programme Guantanamo Bay, Cuba			4 166 791

* References to Kosovo shall be understood to be in the context of United Nations Security Council resolution 1244 (1999).

	In-kind contribution (USD)	Unearmarked (USD)	Earmarked (USD)
UNITED STATES OF AMERICA (continued)			
Sustaining the expansion and management of overseas health assessments for US-bound refugees, non-immigrant visa applicants and other migrant populations – United States – net of “for refund”			4 022 750
Provision of emergency shelter and non-food item support to flood-affected populations through distribution and coordination			4 000 000
Provision of life-saving multisectoral assistance to internally displaced persons and other conflict-affected communities in Yemen			3 989 312
Emergency response to the migration situation in Mexico and Central America			3 700 000
Support for the voluntary humanitarian admission and integration of Afghan nationals in Suriname			3 700 000
Africa regional migration programme			3 550 000
Multisectoral assistance to populations affected by the Syrian Arab Republic crisis – net of “for refund”			3 538 758
Providing technical and capacity-building support to the government of the Sudan and local communities on disaster risk reduction and emergency preparedness			3 499 085
Strengthening access to justice for migrants in Tunisia: a rule of law approach			3 457 200
IOM Afghanistan deportation response border consortium appeal – for refund			3 430 000
Rapid response fund for humanitarian emergencies in the Sudan			3 347 262
Stabilization through education programme (STEP)			3 326 663
2023 safe mobility office (SMO) initiative in Guatemala, Colombia, Costa Rica and Ecuador			3 291 250
Ensuring protection of and life-saving assistance for populations affected by gang violence in Haiti			3 267 040
Improving infectious disease surveillance, reporting, health assessment, vaccination and health education activities for US-bound Afghan refugees and migrants			3 207 999
Supporting an evidence-based response to needs of vulnerable displaced persons, returning migrants and host communities through the displacement tracking matrix and humanitarian response in Myanmar			3 004 943
Supporting disengagement, disassociation, reintegration and reconciliation (DDRR) and peacebuilding in the Lake Chad Basin region and the Sahel			2 983 122
Supporting the return of displaced populations in the Ninawá plains and west Ninawá – Iraq			2 943 918
Restoring our future activity			2 850 738
Asia regional migration programme			2 812 500
Preventing violent extremism and building social cohesion in the northern region of Mozambique – phase II			2 762 251
Phase V: global-led priorities to carry out principled, effective and accountable responses for the benefit of crisis-affected populations			2 625 000
Countering trafficking in persons and ensuring assistance to vulnerable groups in Ukraine (CTIP/V)			2 563 036
Assistance to repatriated migrants in Haiti – net of “for refund”			2 513 040
Enhanced response to floods in Nigeria			2 500 000
2023 IOM Iraq displacement tracking matrix			2 500 000
Community resilience activity – Pakistan			2 486 039
Community resilience activity – North	5 933		2 466 203
Regional migrants’ response plan for Yemen and Horn of Africa			2 400 000
Promoting coordination and cooperation between vulnerable border communities and border management officials in the Niger and Burkina Faso – net of “for refund”			2 311 900
Ensuring access to emergency and essential health services for Afghan returnees, refugees, underserved migrant populations and host communities			2 267 500
Improving the living conditions of affected populations (IDPs and returnees) in the Central African Republic through multisectoral assistance			2 262 045
Promoting reduction of and improved operational response to gender-based violence through camp management and site planning – phase VIII			2 250 000
Ensuring a comprehensive and data-driven response for vulnerable migrants in Afghanistan through addressing the humanitarian, protection and health needs of undocumented returnees at the borders			2 250 000
Supporting regularization through the implementation of Costa Rica’s temporary special migration category			2 209 463
Supporting the reinforcement of institutions in the Democratic Republic of the Congo in the fight against illegal trafficking of mineral resources – phase III			2 131 243
Asia regional migration program			2 100 000
Addressing climate and environment-induced mobility in the arid and semi-arid lands (ASALs) in Kenya			2 000 000
Safe mobility offices and infrastructure in the Western Hemisphere			1 975 218
Assistance for informed, safe and dignified voluntary returns of vulnerable migrants in participating countries of the Americas (WHA regional AVR programme) – net of “for refund”			1 947 249
Support for the government of Bangladesh to effectively manage borders and address migrant smuggling and human trafficking			1 940 282

Apéndice 8 (continuación)
(únicamente en inglés)

	In-kind contribution (USD)	Unearmarked (USD)	Earmarked (USD)
UNITED STATES OF AMERICA (continued)			
Coastal states stability mechanism			1 879 883
Vaccination and presumptive treatment funded by the United States centers for disease control and prevention			1 835 357
Transcending borders: strengthening coordination, detection and management of migration-related transnational organized maritime crime in Indonesia			1 750 000
Direct humanitarian assistance to vulnerable populations affected by forced displacement in the Niger			1 725 000
Assistance to populations affected by floods in Bujumbura Rural and Bujumbura Mairie provinces in Burundi			1 698 590
Enhancing access to basic needs, protection and transportation services for refugees in Jordan			1 550 000
Increasing the capacity of the government of Burkina Faso to securely manage its borders by collecting, storing and analyzing travel information at major airports and other strategic points of entry			1 549 967
Enhancing access to basic needs, protection and transportation services for refugees in Jordan			1 500 000
IOM support to the family reunification task force of the United States government in Guatemala, Honduras, El Salvador and other countries – net of “for refund”			1 482 355
Advancing the global health security agenda: building capacity for rapid responses to humanitarian and public health emergencies			1 421 448
Emergency assistance for vulnerable populations in the states of Bolívar and Amazonas, Bolivarian Republic of Venezuela			1 382 558
Promoting good community policing practices for border communities and security officials in Benin and Senegal			1 367 585
Strengthening Yemeni borders through e-visas			1 358 471
Strengthening the evidence base around population displacement in Mali			1 344 796
Assistance for IDPs and host communities affected by the election-related violence in Hela, Southern Highland, and Enga provinces in Papua New Guinea			1 304 314
Migration management framework			1 275 000
Enhancing border management capabilities in Nigeria – net of “for refund”			1 259 925
A rapid response fund (RRF) program responding to emergency needs of disaster-affected populations in South Sudan			1 221 340
Upgrading migrant facilities and installation of MIDAS at selected port of entries			1 205 115
IOM 2023 Flash Appeal for Fire Response in Camp 11			1 100 000
USAID-funded counter-trafficking project in the Democratic Republic of the Congo			1 085 000
Rapid response fund for sudden emergencies in north-east Nigeria.			1 082 174
Rapid response, emergency services and displacement tracking in conflict-affected areas of Myanmar			1 077 295
Supporting multisectoral emergency response assistance for populations affected by the crisis in the Northwest and Southwest regions in Cameroon			1 064 699
Capacity-building support to the department of social welfare and development on protection of mobile and vulnerable populations in the Philippines			1 063 388
Comprehensive reintegration programme in areas of returns in Burundi – phase III			1 049 980
Enhancing Paraguay's border management capacity			1 048 504
Scaling up durable solutions and increasing resilience for internally displaced Somalis			1 011 695
Addressing emerging threats related to trafficking in persons in the Republic of Moldova			1 000 000
Phase VI: global led priorities to carry out principled, effective, and accountable responses for the benefit of crisis-affected populations			1 000 000
Enhancing humanitarian response to migrants in situations of vulnerability in Tunisia			1 000 000
Humanitarian assistance for displaced populations in Lac province and N'Djamena, Chad			997 097
Multisectoral emergency response to conflict and climate shock affected internally displaced populations and communities in Northern Mozambique – phase III			988 406
Comprehensive reintegration programme in areas of return in Burundi – phase IV			950 020
Emergency direct assistance fund for victims of trafficking – United States			918 131
Enhancing the capacity of Somali immigration officers to use the IOM migration information and data analysis system (MIDAS) – Somalia			882 210
Fiscal year 2024 migrant support program – Guantanamo bay, Cuba			857 350
Cyclone Mocha emergency response in Myanmar			855 566
Multisectoral humanitarian response at Turkish borders – phase V			850 405
Migration management framework: evidence to support sustainable and humane migration management: assess, inform and impact			850 000
Strengthening legislation on combating trafficking in persons in Kazakhstan			833 125
Sustaining the expansion and management of the overseas health assessments for US-bound refugees, non-immigrant visa applicants and other migrant populations – net of “for refund”			826 518
Enhancing ethical recruitment and migrant worker protection in food and agricultural supply chains			825 000

	In-kind contribution (USD)	Unearmarked (USD)	Earmarked (USD)
UNITED STATES OF AMERICA (continued)			
Strengthening the national response to trafficking in persons through prevention, victim protection and prosecution in Burundi			804 425
Multisectoral emergency response for conflict-affected internally displaced populations and communities in Cabo Delgado in Mozambique – net of “for refund”			803 829
Economic integration of vulnerable nationals from the Bolivarian Republic of Venezuela in Brazil			800 000
Addressing protection risks in humanitarian settings in Timor-Leste and Papua New Guinea – net of “for refund”			774 023
Strengthening partnerships against violent extremism in Kollo – net of “for refund”			758 628
Promoting action for disaster risk governance and working to achieve preparedness for risk reduction through technical assistance in Nepal			751 753
Promoting rights-based solutions for migrants in situations of vulnerability through a migrant resource and response mechanism (MRRM) in the south of Libya			750 000
Enhancing disaster risk management in Libya			738 023
Promoting reduction of and improved operational response to gender-based violence through camp management and site planning – phase IX			727 500
Enhancing protection and prevention against human trafficking			714 407
Emergency movement and relocation assistance for Somali, Eritrean, Sudanese and South Sudanese refugees in the Somali, Tigray, Afar, Benishangul-Gumuz and Gambela regions of Ethiopia			700 000
Preventing trafficking in persons in climate change-affected communities in Kenya			668 376
Enhancing programme quality and inclusion in crisis responses – net of “for refund”			660 013
Enhancing the humanitarian and protection environment for Rohingya in Indonesia			650 000
Enhancing diasporas' operations and coordination in humanitarian assistance for increased impact within a framework for diaspora engagement in humanitarian assistance – phase III			647 362
Identification, investigation and prosecution of trafficking in persons in Kazakhstan – phase II			644 887
Humanitarian assistance to displaced population in Lac province, Chad			630 963
Emergency direct assistance for victims of trafficking			588 169
Promoting rights-based solutions for migrants in situations of vulnerability through a migrant resource and response mechanism (MRRM) in the South of Libya			585 926
Providing integrated humanitarian assistance to displaced populations in Iraq			582 931
SEA risk management: transforming collective action for an effective PSEA response (phase II)			579 090
Support for livestock mobility through the optimization of cross-border and local consultation frameworks and the delivery of assistance in the context of COVID-19			565 279
Enhancing ethical recruitment and migrant worker protection in food and agricultural supply chains			550 000
Supporting COVID-19 response and relief at the country level through disbursement and facilitation of subgrants for selected diaspora organizations – net of “for refund”			547 481
Strengthening climate resilience of refugees, migrants and host communities in Hodh Ech Chargui – phase V – net of “for refund”			533 921
Return, reintegration, and family reunification for victims of trafficking in the United States of America			525 000
Strengthening IOM field support in emergency preparedness and response			501 453
Support to vulnerable Malian refugees and selected host and IDP communities through livelihood and protection activities in the north region of Burkina Faso – phase IV			500 000
Assistance and protection for irregular migrants and their communities in Lebanon			500 000
Strengthening critical decision-making for Mozambican criminal justice authorities while reinforcing human rights, accountability and anti-corruption measures			500 000
Global assistance fund for the protection, return, and reintegration of victims of trafficking and other migrants in situations of vulnerability			500 000
Strengthening country leadership by bridging accountability to affected populations knowledge gaps to achieve a systemic collective approach			475 883
Central American minors (CAM) program parole processing – El Salvador			469 033
Direct humanitarian assistance to vulnerable populations affected by forced displacement in the Niger – phase VII			462 500
Fostering economic security through enhanced reintegration support for victims of trafficking			460 092
Livelihood enhancement program for Refugees, Migrants, Mauritanian Returnees, and Host Communities in Hodh Chargui			450 000
Assistance and protection for irregular migrants and their communities in Lebanon – phase II			450 000
Inclusive mitigation and preparedness in action (IMPACT) – Federated States of Micronesia			441 723
Immediate protection-sensitive humanitarian assistance for migrants stranded in Belarus			433 334
Heal, empower, rise – counter-trafficking in persons (HER CTIP)			430 380
Enhancing disaster risk management in Timor-Leste			430 040
Installing the migration information and data analysis system (MIDAS) in Libya			427 220

	In-kind contribution (USD)	Unearmarked (USD)	Earmarked (USD)
UNITED STATES OF AMERICA (continued)			
Sustaining the expansion of the overseas health assessment and management of refugees, non-immigrant visa applicants and other migrant populations bound for the United States (Ukraine response)			426 174
Integrating environmental management into disaster risk reduction and disaster risk management for host communities in Cox's Bazar			416 614
Strengthening border security for countering transnational threats including movement of illicit goods and violent extremism in the Central African Republic, Kenya, Madagascar, Namibia and Somalia			409 475
Return, reintegration, and family reunification for victims of trafficking in the United States of America			400 000
Strengthening survivor protection and services			387 362
Continue CAPMiR implementation and coordination joint support with UNHCR and UNICEF			375 000
Installing the migration information and data analysis system (MIDAS) in Libya			373 647
Strengthening the capacity of the national commission on human rights to respond to civilian needs in Cabo Delgado in Mozambique			363 888
Protection and support for victims of trafficking in Djibouti			350 725
Sustaining the expansion of the overseas health assessment and management of refugees, non-immigrant visa applicants and other migrant populations bound for the United States (border health)			347 267
Supporting the government of Liberia in strengthening protection assistance to victims of trafficking affected by COVID-19			340 829
Marshall Islands: inclusive mitigation and preparedness in action			338 139
Reducing economic and human loss and displacement from natural disasters through community resilience-building and strengthened protection measures for internally displaced persons in Papua New Guinea – net of “for refund”			337 847
Humanitarian assistance for displaced populations in Lac province, Chad			332 848
Tenth annual women in policing conference – 2023			330 000
Addressing trafficking in persons and related risks in the Ukraine emergency response			322 620
Supporting the government of Lesotho in the prevention of trafficking in persons and the protection of victims of trafficking			319 251
Renovation of the centre for prevention and combating domestic and gender-based violence in the Republic of Moldova			315 000
Inspiring women's advancement through collective action in the Federated States of Micronesia, the Marshall Islands and Palau			308 733
Addressing displacement crises focusing on advancing the United Nations Secretary-General's action agenda on internal displacement			306 952
Global knowledge management project – phase VII			300 000
Humanitarian assistance for Muslims of Myanmar from Rakhine state and special at-risk groups in Thailand			300 000
Daryeel stabilization project			297 030
Strengthening national level coordination and collaboration for more effective disaster risk reduction interventions in Bangladesh			292 891
Central American minors programme on parole processing – pilot programme – Ecuador			291 496
Assisting Jamaica to combat child trafficking			285 590
Strengthening counter-trafficking efforts in the Republic of Moldova			282 264
Strengthening the prevention, control and treatment of diseases affecting United States-bound refugees and other globally mobile populations – United States			267 819
Humanitarian assistance for Myanmar Muslims from Rakhine State and special at-risk groups in Thailand			250 000
Ensuring the delivery of critical humanitarian assistance to migrants in situations of vulnerability in the Dominican Republic and the Bahamas.			250 000
Strengthening the capacity of the government of Angola to respond to trafficking in persons			245 727
Robust interventions to combat human trafficking in Mexico			241 041
Reducing the economic and human impact of natural disasters by developing community-based resilience and through capacity-building for government officials at all levels in Papua New Guinea – net of “for refund”			240 929
Tajikistan safe migration			238 010
Improving the protection of victims of internal and transnational trafficking in Ethiopia			226 250
Counter-trafficking training and technical assistance: a global rapid response project – United States			225 002
A rapid response fund (RRF) programme responding to emergency needs of disaster-affected populations in South Sudan			221 457
Inclusive mitigation and preparedness in action (IMPACT) – Palau			220 754
Capacity-building support to the government of Philippines for improved emergency preparedness and response			215 356
Emergency assistance for vulnerable populations in Bolívar and Amazonas states in the Bolivarian Republic of Venezuela			214 304

	In-kind contribution (USD)	Unearmarked (USD)	Earmarked (USD)
UNITED STATES OF AMERICA (continued)			
Advancing measures to prosecute trafficking in persons			214 200
Protection and assistance to migrants in situations of vulnerability, including children, at Bangkok immigration centres			214 000
Strengthening government and civil service capacity to combat trafficking in persons			213 256
In-kind contributions	210 670		
Junior professional officer – Panama			205 089
Enhancing global health security: expanding efforts and strategies to protect and improve public health globally			204 567
Countering trafficking in persons – Belarus			200 321
Emergency response to Mayon volcano unrest in the Philippines			200 000
Support to vulnerable Malian refugees and selected host and IDP communities through protection and shelter activities in the Nord and Sahel Regions – Phase V			200 000
Countering trafficking in persons in Ukraine – phase III – net of “for refund”			197 647
Junior professional officer – Kenya			192 239
Childcare services and psychosocial assistance at the Bangkok immigration centres			187 500
Protection and assistance to victims of trafficking in persons in Senegal			186 180
Combating trafficking in persons in Maldives – net of “for refund”			183 511
Strengthening local capacity in the Republic of Korea in preparedness and response to natural and human-induced disasters			181 073
Promoting a victim-centred approach to counter trafficking in persons in Uzbekistan			180 839
Junior professional officer – Chad			178 251
Junior professional officer			176 624
Strengthening capacities to identify and provide adequate care to victims of trafficking in Tunisia			172 658
Strengthening institutional knowledge and capacity of provincial and local governments to embark on disaster risk management actions and implementation			168 553
Emergency assistance to volcano affected communities in the Autonomous Region of Bougainville			162 872
Counter-trafficking training and technical assistance: a global rapid response project			157 242
Junior professional officer – Türkiye			155 134
Junior professional officer – Zambia			154 038
Junior professional officer – Austria			153 834
Operational guidelines for the intergovernmental consultations on migration, asylum and refugees: senior officials’ meeting			150 000
Shelter projects: promoting better shelter and settlements practices			149 682
Junior professional officer – Peru			145 783
Improving protection and living conditions and reducing vulnerabilities of crisis-affected populations in north-east Nigeria			138 554
Enhancing national capacity to prevent and respond to human trafficking in Zambia			135 774
Addressing human trafficking in emergency contexts – net of “for refund”			131 613
Countering trafficking in persons – Azerbaijan			131 062
Enhancing humanitarian assistance to populations affected by conflict and natural hazards in central and northern Mali			126 340
World migration report			124 651
Strengthening the disaster readiness and response capacity of humanitarian actors from the Republic of Korea in the Korean Peninsula			124 524
Greening humanitarian responses through enhanced solar energy harvesting			118 491
Building the capacity of the government of Eswatini to improve assistance to victims of trafficking			86 253
Consolidating and operationalizing a framework for diaspora engagement in humanitarian assistance – phase II			85 026
Enhancing disease prevention and the response to COVID-19 in Adjadabia in Libya			82 969
Strengthening disaster resilience of at-risk communities in Timor-Leste (STREAM)			82 273
Improving trafficking in person referral outcomes in the Comoros and Mauritius			81 203
Counter-trafficking in persons activity			72 729
Enhancing the capacity of the justice delivery system to respond effectively to trafficking in persons			71 370
Building national and local capacity to combat trafficking in persons in the Lao People’s Democratic Republic – net of “for refund”			65 182
Addressing the drivers and consequences of disaster displacement through enhancing resilience in Papua New Guinea			61 673
Integrated recovery programme for migrant returnees through protection services and a restricted cash-based assistance through an e-voucher modality for income-generating activities			55 933

C/115/3
Apéndice 8 (continuación)
(únicamente en inglés)

	In-kind contribution (USD)	Unearmarked (USD)	Earmarked (USD)
UNITED STATES OF AMERICA (continued)			
Protection and reintegration of victims of trafficking			45 531
Strengthening the disaster management capacity of the government of Timor-Leste – logistical support for incident command system training in Timor-Leste			43 372
Inclusive mitigation and preparedness in action II (IMPACT II) – Marshall Islands			36 717
Inclusive mitigation and preparedness in action II (IMPACT II) – Federated States of Micronesia			33 318
Pre-positioning and distribution of critical winterization support for most vulnerable communities in the eastern conflict area of Ukraine			25 161
Reducing community-level vulnerabilities to trafficking in persons in the Republic of Moldova			23 160
Los Angeles declaration activity			18 257
Optimizing the engagement of diaspora for alternative approaches to safer shelters and settlements in disaster preparedness, response and risk reduction – phase IV			15 480
Palau emergency preparedness and enhanced resilience			14 345
Humanitarian assistance to returnees in eastern Chad			14 264
Junior professional officer			14 102
Junior professional officer			10 507
Supporting Lesotho on protection of victims of trafficking and prosecution of cases of trafficking in persons			10 086
Strengthening operational and tactical interdiction capabilities of the border police of Georgia			7 116
Enhancing the capacity of the government of Iraq on multi-level and multi-actor integrated border management procedures			6 260
Winter school on migration studies 2023			4 831
Multisectoral livelihood support for vulnerable communities in Zimbabwe – for refund			(4 753)
Building effective responses against trafficking in persons and migrant smuggling in Indonesia – for refund			(8 560)
Regional refugee and migrant response plan for refugees and migrants from the Bolivarian Republic of Venezuela 2021 – for refund			(9 371)
Contributing to a consolidated law enforcement and policy response to trafficking in persons in the Republic of Moldova – for refund			(18 016)
IOM COVID-19-related activities to meet the urgent humanitarian needs of returning migrants in the Lao People's Democratic Republic – for refund			(33 182)
New face of the border – phase III – for refund			(78 477)
Leading a united pathway to counter-trafficking action – net of “for refund”			(80 660)
Reforming the state customs service of Ukraine – for refund			(120 965)
Capacity-building support for the Mozambican authorities and assistance to potentially at-risk groups in marginalized communities in Mozambique to address violent extremism – for refund			(124 507)
Total: United States of America – Unearmarked and earmarked	216 603	15 235 646	1 349 757 051
URUGUAY			
Voluntary contribution from the ministry of foreign affairs of Uruguay to support the operation of the IOM office in Uruguay and finance jointly defined activities			50 000
Total: Uruguay – Earmarked			50 000
VANUATU			
Funds received in 2023 – to be allocated			2 000
Total: Vanuatu – Earmarked			2 000
Subtotal: MEMBER STATES	997 623	44 420 890	2 577 817 076
PRIOR PERIOD ADJUSTMENTS – MEMBER STATES			3 982 253
NON-MEMBER STATES			
KUWAIT			
Provision of non-food items and life-saving shelter assistance to earthquake-affected households in Türkiye			9 000 000
Life-saving assistance to earthquake-affected households in north-west Syrian Arab Republic			5 000 000
Kuwait initiative: IOM Kuwait office and operation			538 000
Total: Kuwait – Earmarked			14 538 000

	In-kind contribution (USD)	Unearmarked (USD)	Earmarked (USD)
QATAR			
Unearmarked income		200 000	
Livelihood support in the Beqaa valley and northern Lebanon targeting Syrian refugees			250 000
Life-saving flood response in north-west Syrian Arab Republic			95 000
Total: Qatar – Unearmarked and earmarked		200 000	345 000
SAUDI ARABIA			
Urgent intervention in the water, sanitation and hygiene cluster for three Yemeni governorates			1 940 000
Supporting the protection of internally displaced persons, migrants and host communities			1 552 000
Strengthening mechanisms to combat human trafficking in Saudi Arabia – phase II			1 000 004
Provision of shelter services and non-food items to vulnerable Ethiopian returnees			436 500
Total: Saudi Arabia – Earmarked			4 928 504
UNITED ARAB EMIRATES			
Enhancing recruitment, mobility and the participation of women in the health sectors in the ADD corridors: Identifying good practices			12 840
Total: United Arab Emirates – Earmarked			12 840
Subtotal: NON-MEMBER STATES		200 000	19 824 344
KOSOVO*			
European Union and ministry for communities and returns community stabilization programme – phase IV (EU-CSP IV)			329 009
Return and reintegration in Kosovo*			274 423
Total: Kosovo* – Earmarked			603 432
EUROPEAN COMMISSION			
Migrant protection, return and reintegration programme for sub-Saharan Africa (MPRR-SSA)			137 299 990
Addressing the immediate humanitarian needs of the most vulnerable populations in Ukraine			30 121 674
Upgrade of the first reception centre in Cyprus (Pournara – 2023)			24 186 911
European Union support through IOM to ensure adequate reception conditions during emergencies and the safe and dignified transfer of migrants from Lampedusa to other reception centres in Italy			15 138 579
Integrated multisectoral response for vulnerable, conflict- and climate-affected communities across South Sudan			10 880 714
Providing life-saving humanitarian assistance to the most vulnerable and contributing to reduced aid dependency in Yemen			10 377 566
Addressing humanitarian, protection and health needs of Afghan undocumented returnees at the border with the Islamic Republic of Iran and in the provinces of high return			9 730 146
Provision of integrated protection and life-saving health services to migrants and internally displaced persons in Yemen			7 888 492
Implementation of the European Union election observation mission to Nigeria 2023			7 706 323
Individual measure to strengthen border management capacities in Bosnia and Herzegovina			6 887 810
Support for the peace process and the stability in eastern Democratic Republic of the Congo			6 715 784
European Union readmission capacity building facility (EURCAP) – phase IV			6 472 492
Integrated support for job creation in Iraq through agribusiness value chain development and financial inclusion			6 395 445
Reducing violence and stabilizing high-risk communities – Central African Republic			6 237 827
Addressing humanitarian needs by providing information management support and distribution of essential non-food items for displaced and vulnerable crisis-affected populations in the Sudan			6 103 443
European Union border assistance mission to the Republic of Moldova and Ukraine – EUBAM phase XIII, part II – resilience across borders			5 958 659
Secure cross-border social, economic and commercial activities in the Great Lakes region – Rwanda			5 699 651
Implementation of the European Union election observation mission to Zimbabwe 2023			5 121 004
Sustainable support to persons displaced by conflict and natural disasters and their host communities in Afar, Amhara, BSG and Tigray.			4 988 420
Emergency multisectoral assistance for the most vulnerable households in north-west Syrian Arab Republic and provision of SSAFE programming			4 919 094
Contributing to the mitigation of conflict over natural resources between farmer and herder communities in Adamawa state, Nigeria (COMITAS – phase II)			4 432 723

* References to Kosovo shall be understood to be in the context of United Nations Security Council resolution 1244 (1999).

C/115/3
Apéndice 8 (continuación)
(únicamente en inglés)

	In-kind contribution (USD)	Unearmarked (USD)	Earmarked (USD)
EUROPEAN COMMISSION (continued)			
Integrated multisectoral assistance for vulnerable conflict-affected communities in South Sudan			4 232 456
Ensuring critical protection assistance for people on the move and strengthening national disaster management capacities to address natural and man-made threats in Haiti			4 155 643
Protection and emergency health assistance to Afghan undocumented returnees, internally displaced persons and other vulnerable populations			4 047 363
Supporting refugees and local communities in Cox's Bazar through improved access to health, protection, shelter, site management and site development, and water, sanitation and hygiene services			4 022 321
Climate-adaptive stabilization in newly liberated areas of Somalia			3 872 654
Contributing to improved living conditions and safety for flood-affected populations in Pakistan through the provision of multisectoral assistance			3 865 144
Enhanced displacement and mobility tracking and multisectoral support for displaced populations in Nigeria			3 846 754
Improving living conditions of conflict- and disaster-affected populations in Somalia			3 547 672
Life-saving, multisectoral emergency assistance for and protection of vulnerable displaced persons in Ethiopia			3 489 640
Emergency relief and assistance for conflict-affected populations in Ma'rib, Al Hudaydah, and Ta'izz governorates in Yemen			3 439 215
Multisectoral humanitarian response for conflict-affected persons in northern Mozambique			3 193 096
Perennial solutions for host populations, refugees and migrants in situations of vulnerability in the territory of Djibouti			3 123 381
Providing protection and humanitarian assistance to vulnerable Venezuelans in border areas of the Bolivarian Republic of Venezuela, Brazil and Panama			2 864 531
Displacement tracking and evidence for migration analysis and policy in Asia			2 844 895
SAFE RETURN: reintegration and recovery assistance in areas of return in Iraq			2 658 089
Funds received in 2023 - to be allocated			2 555 530
Supporting the fight against human trafficking and migrant smuggling in Latin America			2 520 788
Supporting integrated border management in Georgia			2 368 138
Supporting refugees and local communities in situations of vulnerability in Cox's Bazar through improved access to health, protection, and water, sanitation and hygiene services			2 205 726
Sudan better migration management (SBMM) programme - phase III			2 139 504
Contributing to the mitigation of conflict over natural resources between farmer and herder communities in Adamawa state, Nigeria (COMITAS)			2 054 710
Improving border and migration management capabilities in North Macedonia			1 978 439
Nabadgelinta Soomaaliya project			1 961 228
European migration network: national contact point for Austria 2023-2025			1 953 732
Strengthening NGO and local and diaspora-led CSO capacity on preparedness and emergency response in the context of mixed migration flows and shelter support in Latin America and the Caribbean			1 832 148
European Union support for migration management: strengthening migration management and border control			1 799 887
Improving multi-hazard early-warning and preparedness efforts in disaster and conflict affected areas in Somalia			1 707 577
Strengthening the governance of migration in Mauritania and supporting the implementation of the action plan of the national migration management strategy			1 699 098
European Union support to strengthening integrated border management in Ukraine			1 687 764
Further support to strengthen the response capacity to manage migration flows in North Macedonia			1 642 935
Migration, business and human rights in Asia: promoting corporate responsibility and migrant worker's rights in global supply chains			1 608 146
Improved specialization in migration governance and integrated border management in Georgia			1 535 681
Managing ECHO stockpiles of non-food items in regional warehouses for emergency responses			1 403 509
Life-saving, multisectoral emergency assistance and protection for vulnerable displaced persons in Ethiopia			1 341 963
Support for the return of displaced populations and host populations in Bria commune, Haute Kotto prefecture in the Central African Republic			1 308 615
Evidence-based humanitarian response for people affected by the earthquake in Kahramanmaraş and Hatay provinces of Türkiye			1 294 498
Towards better management of disaster displacement and increased resilience of refugees, Bangladesh			1 221 953
Enhanced response to support flood-affected populations in Chad and Nigeria			1 186 441
Improving access to health care for refugees and people displaced from Ukraine benefiting from temporary protection in Member States			1 160 338
Emergency multisectoral assistance, information management, SSAFE training, and support for the establishment of an inter-agency risk management unit in north-western Syrian Arab Republic			1 156 101

	In-kind contribution (USD)	Unearmarked (USD)	Earmarked (USD)
EUROPEAN COMMISSION (continued)			
European Union support to migration management in Serbia – improving reception capacity, protection services and access to education – phase III			1 092 797
Strengthening resilience to natural disasters in Burundi			1 051 098
Supporting conflict-affected populations in the Far North of Cameroon through providing reliable displacement figures/trends and timely shelter/settlements support			1 003 272
European migration network: national contact point for Slovakia 2023–2025			983 819
European migration network: national contact point for Lithuania 2023–2025			967 638
Supporting Rohingya refugees and host communities through shelter and COVID-19 health interventions in Bangladesh			963 597
Enhancing policy framework and capacity for effective migration and asylum management in Armenia			930 706
Farmers-fisherfolks' advancement and integration to resilient value chains in Bangsamoro Autonomous Region in Muslim Mindanao (FAIR-VALUE)			908 661
PROTTASHA II – strengthened service delivery systems for improved migration management and sustainable reintegration			895 927
Provision of protection assistance and improved access to essential services for internally displaced persons in informal settlements in Iraq			872 410
Enhancing community event-based surveillance at points of entry and along migration corridors to inform preparedness plans in urban areas of Zimbabwe			872 410
Improving site coordination, management services and monitoring of displacement and multisectoral humanitarian needs in communities and sites in eastern Democratic Republic of the Congo			862 999
Strengthening protection assistance at the Nimroz and Herat border crossing points and transit centres and access to protection-related immediate basic needs for undocumented deportees to Afghanistan			790 140
Mobility tracking and multisectoral humanitarian needs in localities and sites affected by displacement/return in the Central African Republic (national coverage)			770 878
Access to information on the risks of migration and economic opportunities for young Mauritians and migrants in Mauritania			760 129
European Union regional support to protection-sensitive migration management systems in the Western Balkans – contract 1			740 026
Improving the living conditions of migrants from the Bolivarian Republic of Venezuela through humanitarian assistance, data collection and analysis and strengthened regional coordination mechanisms			706 625
Strengthening the evidence base on human mobility along the eastern corridor under the migrant response plan, Djibouti–Ethiopia–Kenya–Somalia			704 070
Addressing protection risks of refugees and migrants through mobility and needs assessment monitoring and direct assistance in Indonesia, Malaysia, and Thailand			702 236
European Union regional support to protection-sensitive migration management systems in the Western Balkans – phase III			688 725
European Union-China dialogue on migration and mobility support project – phase III (MMSP III)			663 395
Multisectoral humanitarian response for persons affected by violence in northern Mozambique and supporting the COVID-19 vaccination campaign roll-out in Mozambique, Botswana and South Africa			633 505
Promoting peaceful coexistence as part of the COVID-19 response for migrants, refugees and other vulnerable populations in Central America and the Caribbean			569 699
European Union–United Nations partnership for migration-related capacity-building			537 321
Bangladesh sustainable reintegration and improved migration governance – Bangladesh			510 694
Addressing migrant protection in terms of the Rohingya refugee crisis and challenges related to COVID-19 and maritime and land movements in Indonesia, Malaysia and Thailand – net of “for refund”			499 156
Facility on sustainable and dignified return and reintegration in support of the Khartoum process – Kenya			488 128
Addressing disaster displacement and increasing emergency preparedness and anticipatory action among humanitarian actors and refugees in Bangladesh			449 679
Strengthened protection and improved human rights fulfilment for a more efficient and integrated humanitarian response to the needs of vulnerable Haitian migrants and displaced persons			366 434
First step: online pre-departure integration measures (PDIMs) in Malta			323 286
Supporting civil society and institutional actors to protect migrants and human rights in Mauritania			295 275
STEMTALENT4NL: Retention and attraction of highly skilled (STEM) talent in the Netherlands			274 091
Strengthening migration management capacities in support of government reform agenda in line with CEPA			245 936
Addressing the most urgent needs of vulnerable people affected by the August 2021 earthquake in southern Haiti			243 288
Enhancing the efficiency and effectiveness of humanitarian logistics through a common pipeline management database application, global action			238 045
Migration of African talents through capacity-building and hiring			233 363

C/115/3
Apéndice 8 (continuación)
(únicamente en inglés)

	In-kind contribution (USD)	Unearmarked (USD)	Earmarked (USD)
EUROPEAN COMMISSION (continued)			
Right lines: drawing fundamental rights policies and actions at the Greek and Cypriot borders			230 523
Border management assessment and establishment for a border post between Zimbabwe and South Africa in Chikwarakwara			229 882
Implementation of the European Union election exploratory mission to El Salvador 2024			204 292
Portugal: enhancing migrant integration services			191 728
Effective case management through strengthened management of isolation centres and ground crossing points in support of rapid response and preparedness against COVID-19 in Nepal			180 355
Implementation of the European Union election exploratory mission to the Democratic Republic of the Congo 2023			176 813
Implementation of the European Union election exploratory mission to Pakistan 2024			174 237
Direct assistance to migrants in situations of vulnerability transiting through the migration corridors and to vulnerable individuals from the host communities in Djibouti			164 882
LEARN: technical support to sustain a learning network and scale the labour market integration of newcomers in the Netherlands			157 849
Supporting the national vaccination campaign in the Niger through capacity-building, logistical and awareness-raising support in the Agadez region			111 334
Implementation of the European Union election expert mission to Timor-Leste 2023			107 662
Enhancing mobility monitoring and border coordination to inform preparedness plans in Zimbabwe			106 045
Enhancing the humane management of mixed migration flows in Zimbabwe through life-saving assistance and protection of migrants' dignity and rights to build resilience and strengthen social cohesion			105 932
Implementation of the European Union election exploratory mission to Sierra Leone 2023			102 233
Implementation of the European Union election exploratory mission Zimbabwe 2023			102 008
Strengthening coordination on inclusion of third-country nationals in Slovakia			101 049
Community policing without borders			98 339
Implementation of the European Union election exploratory mission to Senegal 2023			90 273
Alternative residential care systems for unaccompanied migrant children			81 029
Implementation of the European Union election follow-up mission to Guyana 2023			76 888
Implementation of the European Union election follow-up mission to Kosovo* 2022			74 295
Emergency response to stranded migrants in Belarus			66 165
Implementation of the European Union election follow-up mission to Zambia 2023			63 866
Awareness-raising and information for safety and empowerment (ARISE) campaign – Tunisia			63 705
Awareness-raising and information for safety and empowerment for all in Albania (ARISE-ALL)			55 956
Development and institutionalization of the joint intersectoral analysis framework 2022–2023			52 743
Implementation of the European Union election observation mission to Nigeria 2023			46 449
Implementation of the European Union election exploratory mission to Nigeria 2022			32 416
Enhancing mobility monitoring at the Thailand–Myanmar border			32 120
Guidelines on mainstreaming migration into international cooperation and development – Belgium			29 554
Talent hub: supporting Copenhagen capacity to strengthen retention and European Union mobility of skilled migrants through multi-country coordination on talent retention and circulation			25 804
Implementation of the European Union election observation mission to Lebanon 2022			21 462
Supporting the migrant learners unit to improve the inclusion of migrant learners in mainstream education in Malta			21 052
Implementation of the electoral expert mission to Papua New Guinea 2022			20 879
Implementation of the European Union electoral follow-up mission to Nigeria			20 006
Implementation of the election exploratory mission to Kenya 2022			18 832
Implementation of the electoral expert mission to Nigeria 2022			16 029
Implementation of the election exploratory mission to Sao Tome and Principe 2022			14 904
Implementation of the election follow-up mission to Senegal 2022			9 092
Implementation of the election follow-up mission to Zimbabwe 2022			8 233
Implementation of the European Union election exploratory mission to Angola 2022			4 846
Readmission capacity-building facility (EURCAP) – Belgium			1 299
EUTF–IOM initiative for migrant protection and reintegration – Côte d'Ivoire – for refund			(1 846)
Supporting ACP–European Union cooperation on migration and development – Belgium – for refund			(4 342)

* References to Kosovo shall be understood to be in the context of United Nations Security Council resolution 1244 (1999).

	In-kind contribution (USD)	Unearmarked (USD)	Earmarked (USD)
EUROPEAN COMMISSION (continued)			
Supporting the Greek government in constructing a new identification and reception centre in Samos – phase II – for refund			(4 747)
European Union support for migration management in Serbia: improving reception capacity, protection services and access to education – phase II – for refund			(5 015)
Protecting vulnerable migrants and stabilizing communities in Libya – for refund			(5 322)
Bosnia and Herzegovina: enhancing social cohesion in communities hosting people on the move – for refund			(7 130)
Strengthening the COVID-19 response in Kinshasa by improving the preparedness and efficiency of the national police of the Democratic Republic of the Congo – for refund			(9 627)
Portugal: providing technical support to the high commission for migration to improve the response of national centres for migrant integration by assessing and evaluating its services and operations – for refund			(11 777)
Addressing COVID-19 challenges within the migrant and refugee response in the Western Balkans – for refund			(14 834)
European migration network 2019–2020: national contact point for Lithuania – for refund			(15 476)
Strengthening the capacity of the Greek directorate of social integration for the implementation of nationwide policies and mechanisms for the integration of migrants in Greece – for refund			(24 529)
Implementation of the election follow-up mission to Pakistan 2021 – for refund			(61 073)
European migration network: national contact point for Austria (2021–2022) – for refund			(160 661)
Promoting migration governance in Zimbabwe – for refund			(214 940)
Safeguarding children at Greek border points – MERIMNA – net of “for refund”			(215 110)
Strengthening the operational capacity of the Turkish coastguard in managing migration flows in the Mediterranean – phase II – for refund			(278 908)
Enhancing integrated border management along the Ukraine–Republic of Moldova border – Ukraine – for refund			(477 777)
Harmonization and social cohesion programme across Türkiye – net of “for refund”			(514 425)
Building community resilience in Rakhine state to reduce the threat of communal violence and the risks of irregular migration – for refund			(863 888)
Implementation of the European Union election observation mission to Zambia 2021 – for refund			(979 891)
Supporting the Spanish authorities in managing an emergency reception facility on the Canary Islands – for refund			(3 848 718)
Subtotal: EUROPEAN COMMISSION			439 402 532
UNITED NATIONS ORGANIZATIONS AND POOLED FUNDS			
CENTRAL EMERGENCY RESPONSE FUND			
Provision of life-saving assistance to internally displaced persons in situations of vulnerability affected by crises induced by natural and human-induced hazards in the Sudan			4 500 000
Multipurpose cash response for food insecure households impacted by drought			4 000 000
Provision of emergency assistance through cash-based onward transportation assistance to returnees affected by the crisis in the Sudan			4 000 000
Responding to urgent needs of internally displaced persons in Yemen with shelter and cash assistance			3 775 000
Addressing the humanitarian and protection needs of displaced persons in Haiti through a multisectoral approach			3 300 000
Life-saving assistance for earthquake-affected populations in north-west Syrian Arab Republic			3 000 000
Providing life-saving multisectoral assistance to South Sudan returnees affected by the crisis in the Sudan			3 000 000
Emergency multisectoral assistance for vulnerable populations in North Kivu and Ituri provinces and support for durable solutions for displaced persons			2 500 000
Multipurpose cash assistance for conflict-affected populations in the Sudan			2 500 000
Sudan crisis response: multisectoral emergency response to Ethiopian migrants, refugees and third-country nationals in Ethiopia			2 300 000
Life-saving emergency assistance for disaster-affected populations in Türkiye			2 250 000
Provision of emergency shelter and non-food items for populations affected by drought and the crisis in northern Ethiopia			2 203 964
Multisectoral response to the humanitarian needs of Afghan returnees from Pakistan			2 000 000
Emergency response to humanitarian needs in Amhara region through cash and shelter/non-food items assistance			2 000 000
Provision of life-saving humanitarian assistance through comprehensive site management and coordination services at displacement sites in Ma’rib and Al Hudaydah, Yemen			1 999 999
Supporting food security via the rapid provision of multipurpose cash assistance and health services in Yemen			1 950 000
Ensuring support for the Rohingya refugees affected by the fire in March 2023			1 936 000

Apéndice 8 (continuación)
(únicamente en inglés)

	In-kind contribution (USD)	Unearmarked (USD)	Earmarked (USD)
CENTRAL EMERGENCY RESPONSE FUND (continued)			
Humanitarian response to people in situations of mobility, transit, and displacement in Honduras in the context of insecurity and humanitarian crises			1 800 000
Support for vulnerable conflict- and drought-displaced communities through the provision of water, sanitation and hygiene, and shelter and non-food item services			1 585 000
Life-saving CCCM, NFI and multipurpose cash assistance for IDPs affected by extreme rainfall and cyclone Yaku in coastal areas of Peru to restore their dignity and improve their living conditions			1 500 007
Emergency assistance to Chadian returnees from the Sudan			1 500 000
Emergency shelter and non-food item response for cyclone-affected communities in Rakhine state and north-west Myanmar			1 500 000
Provision of integrated humanitarian assistance to the most vulnerable crisis-affected people through mobile teams in the Sudan			1 500 000
Emergency shelter and non-food item support for populations affected by the floods in north-eastern Libya			1 500 000
Emergency humanitarian response to the mixed flows crossing the Darién jungle			1 499 331
Emergency response to cyclone Mocha: rehabilitation of camp structures, through strengthened site development and site management to improve Rohingya refugees' living conditions.			1 436 500
Providing liquefied petroleum gas (LPG) to address cooking fuel needs of Rohingya households in Cox's Bazar			1 400 000
Provision of immediate life-saving emergency shelter and non-food item assistance for cyclone- and flood-affected populations in central and northern Mozambique			1 300 000
Providing multipurpose cash assistance to address the most urgent needs of the drought-affected communities			1 201 435
Emergency floods response through provision of integrated water, sanitation and hygiene promotion (WASH) services in Somalia.			1 200 000
Emergency multisectoral assistance to vulnerable populations in North Kivu (coordination and management of displacement sites and non-food items)			1 093 750
Addressing the immediate needs of the earthquake-affected populations in Herat with Shelter/non-food item assistance			1 000 001
Providing life-saving humanitarian protection and health-care assistance to migrants and other vulnerable individuals in Lebanon			1 000 000
Emergency shelter assistance (Cash for shelter) in Badakhshan province			1 000 000
Funds received in 2023 – to be allocated			899 999
Emergency assistance for displaced people in Lac province			872 000
Provision of immediate life-saving emergency shelter, non-food items and camp coordination and camp management assistance in response to the impact of tropical cyclone Freddy			800 000
Provision of life-saving humanitarian assistance to third-country nationals, their family members, and evacuees from Israel and the Occupied Palestinian Territory			799 998
Emergency shelter for populations affected by the cyclone in the south-east of Madagascar			700 000
Provision of humanitarian assistance to refugees in Armenia			550 000
Humanitarian shelter assistance for vulnerable populations affected by conflict in North Kivu, Democratic Republic of the Congo			500 000
Emergency response for cyclone-affected populations in Vanuatu providing life-saving shelter and non-food items			500 000
Emergency shelter assistance to displaced populations in North Kivu			500 000
Enhancing essential primary healthcare services in the Northwest Region			500 000
Emergency response to cyclone-affected populations in Vanuatu with life-saving shelter and non-food items			400 000
Life-saving emergency assistance for vulnerable people affected by the earthquake in Khoy, Islamic Republic of Iran			200 000
Shelter assistance and site management support for populations in situations of vulnerability affected by conflict in Ituri and North Kivu provinces in the Democratic Republic of the Congo – for refund			(16 818)
Active surveillance of travellers and mobile populations during the Ebola virus disease outbreak in Equateur province, the Democratic Republic of the Congo – for refund			(26 727)
Multisectoral humanitarian emergency response to save lives and protect returnees in Hodh Ech Chargui – for refund			(32 438)
Protection assistance for women, girls and migrants at risk of gender-based violence and human trafficking in the Bolivarian Republic of Venezuela – for refund			(48 789)
Provision of emergency and life-saving multisectoral assistance in response to conflict-affected population in Twic and Abyei administrative area – net of “for refund”			(64 532)
Strengthening response to drought-induced humanitarian crisis through data collection on displaced populations in the southern region of Madagascar – for refund			(66 178)
Humanitarian assistance in shelter and site management support for vulnerable populations affected by cyclones Batsirai and Emnati – for refund			(147 286)
Total: Central Emergency Response Fund – Earmarked			77 050 216

	In-kind contribution (USD)	Unearmarked (USD)	Earmarked (USD)
FOOD AND AGRICULTURE ORGANIZATION OF THE UNITED NATIONS			
Consolidation of peace and security between farming and herding communities in the provinces of Salamat, Sila and Ouaddai			150 000
Shelter support for internally displaced persons affected by the floods			120 000
Information management and institutional strengthening on migration for the implementation of the project for the integral development plan for Central America			100 000
Personnel support to FAO's enterprise resources planning project			80 080
2022 multisectoral needs assessment to inform the humanitarian needs overview and humanitarian response plan process in the Sudan			50 000
Total: Food and Agriculture Organization of the United Nations – Earmarked			500 080
INTERNATIONAL LABOUR ORGANIZATION			
South-East Asia regional programme on labour migration in the fishing sector			849 071
Towards a holistic approach to labour migration governance and labour mobility in North Africa			657 174
Leaving no one behind: improving skills and economic opportunities for the Bangladeshi community and Rohingya women and youth in Cox's Bazar in Bangladesh			510 571
Standard tools for measuring trafficking in persons – phase I			299 677
SCAAN: security communications and analysis network application			86 510
Assessing household labour needs in the most earthquake-affected provinces of Türkiye			60 000
United Nations inter-agency collaboration on the Thailand migration report 2024			13 500
Job creation and entrepreneurship opportunities for Syrians under temporary protection and host communities in Türkiye – for refund			(63 025)
Total: International Labour Organization – Earmarked			2 413 478
INTERNATIONAL TELECOMMUNICATION UNION			
SCAAN: security communications and analysis network application			61 900
Staff loan agreement IOM-International Telecommunication Union			45 186
Total: International Telecommunication Union – Earmarked			107 086
MYANMAR HUMANITARIAN FUND			
Inter-agency translation and interpretation services to strengthen humanitarian response coordination in Myanmar			95 367
Total: Myanmar Humanitarian Fund – Earmarked			95 367
OFFICE OF THE SPECIAL ENVOY FOR THE GREAT LAKES			
Technical and administrative assistance for the deployment of the operational cell of the contact and coordination group			141 392
Total: Office of the Special Envoy for the Great Lakes – Earmarked			141 392
OFFICE OF THE UNITED NATIONS HIGH COMMISSIONER FOR HUMAN RIGHTS			
United Nations inter-agency collaboration on the Thailand migration report 2024			2 000
Total: Office of the United Nations High Commissioner for Human Rights – Earmarked			2 000
OFFICE OF THE UNITED NATIONS HIGH COMMISSIONER FOR REFUGEES			
European union support to Uganda's engagement on forced displacement and migration			949 374
Logistical support to UNHCR verification exercise in seven temporary shelters in Thailand			582 218
Post-arrival reception assistance to returnees from Yemen			574 590
EU4Decent Work for all: promoting sustainable integration solutions for people on the move in Mexico			521 011
Strengthening peaceful coexistence between displaced populations and local communities through social cohesion initiatives in Burundi			410 029
Inter-city and inter-country transportation of Ukrainian refugees (through inter-agency cost-sharing)			252 356
Funds received in 2023 – to be allocated			208 638
Protecting persons of concern in Mexico, Guatemala, El Salvador, Honduras and Costa Rica through humanitarian/shelter/protection assistance, cash-based initiatives and improved coordination			177 384
Assistance for refugees and asylum-seekers in Viet Nam – net of “for refund”			167 387
Fast-track transportation and call centre support for Ukrainian refugees			143 975
2022 multisectoral needs assessment to inform the humanitarian needs overview and humanitarian response plan process in the Sudan			120 000
Sustainable reintegration of Sri Lankan refugee returnees from India			113 342
Processing of UNHCR medical assessment form for refugees			103 426

	In-kind contribution (USD)	Unearmarked (USD)	Earmarked (USD)
OFFICE OF THE UNITED NATIONS HIGH COMMISSIONER FOR REFUGEES (continued)			
Refugees and asylum-seekers have access to employment and livelihoods opportunities in Guyana.			38 096
Supporting the implementation of the national disability agency's disability needs assessment survey			24 000
Supporting the implementation of the independent assessment by GIST on the risk of post-delivery aid diversion at sites for internally displaced persons in Somalia			12 188
UN4Lebanon – facilitating resettlement of refugees in situations of vulnerability to Italy, 2.0 – net of “for refund”			11 469
IOM support for UNHCR-funded ad hoc movements (durable solutions) globally			2 227
Medical assessment form for refugees submitted for resettlement from Uganda – for refund			(2 671)
Democratic Republic of the Congo: voluntary repatriation of refugees – for refund			(9 030)
Labour mobility pathways for persons with humanitarian needs in Mexico – for refund			(9 031)
Maintenance of voluntary repatriation centres and management of warehouse to facilitate the voluntary return of Myanmar refugees – for refund			(13 011)
Medical assessment and assistance for people of concern to UNHCR – for refund			(13 483)
UN4Lebanon – facilitating resettlement of refugees in situations of vulnerability to Italy – for refund			(18 607)
Provision of medical assessments for resettlement activities in Lebanon – for refund			(23 328)
Total: Office of the United Nations High Commissioner for Refugees – Earmarked			4 322 549
SYRIA CROSS-BORDER HUMANITARIAN FUND			
Emergency humanitarian support for earthquake-affected populations in north-west Syrian Arab Republic			3 000 000
Envelope 3: life-saving emergency assistance for affected populations			2 891 861
Food, security and livelihood support for earthquake-affected populations in north-west Syrian Arab Republic			2 847 347
Life-saving emergency assistance for affected populations			1 982 883
Envelope 2: shelter and non-food items – emergency assistance for vulnerable populations in north-west Syrian Arab Republic			1 500 000
Ensuring accountability to affected populations and risk management in the earthquake response in north-west Syrian Arab Republic			414 519
Multisectoral assistance for vulnerable populations in north-west Syrian Arab Republic – for refund			(9 085)
Total: Syria Cross-Border Humanitarian Fund – Earmarked			12 627 525
UNESCO			
Restoration of Iraq's historic and cultural heritage as a pillar of economic recovery			167 991
United Nations inter-agency collaboration on the Thailand migration report 2024			5 000
Total: UNESCO – Earmarked			172 991
UN-HABITAT			
Fostering solidarity among local communities for migrants and refugees from the Bolivarian Republic of Venezuela			1 790 095
Sustainable and gender-sensitive integration of internally displaced persons in Pemba through the implementation of urban durable solutions			383 915
Total: UN-Habitat – Earmarked			2 174 010
UNICEF			
Strengthening capacity in the Republic of Moldova to ensure high-quality protection, education, health services and socioeconomic opportunities for Ukrainian refugees			1 687 564
Refurbishment work in sector B, building 10 of the Harmanli registration and reception centre for the establishment of a safe zone for unaccompanied and separated children			538 740
Provision of tuberculosis and HIV clinical mentoring services in Somalia, including the Somaliland region			355 596
Support for the global fund steering committee operations through IOM			258 562
Addressing the root causes of child labour in the Nawa region			232 018
Psychoemotional care for children and adolescents in situations of mobility in Uruguay			71 105
Protection and development of children, adolescents and youth vulnerable to child labour, migration and security risks in the cocoa-growing and northern regions of Côte d'Ivoire			35 972
Displacement tracking matrix (DTM) 2023			15 000
Supporting the implementation of the independent assessment by GIST on the risk of post-delivery aid diversion at sites for internally displaced persons in Somalia			12 188
Supporting the implementation of the national disability agency's disability needs assessment survey			5 000
Pre-positioning water, sanitation and hygiene emergency supplies and equipment in the Lower Juba region of Somalia		10	
Total: UNICEF – Earmarked	10		3 211 745

	In-kind contribution (USD)	Unearmarked (USD)	Earmarked (USD)
UNITED NATIONS DEPARTMENT OF MANAGEMENT STRATEGY, POLICY AND COMPLIANCE			
Comprehensive assistance for victims of sexual exploitation and abuse and children born of sexual exploitation and abuse			170 000
Total: United Nations Department of Management Strategy, Policy and Compliance – Earmarked			170 000
UNITED NATIONS DEPARTMENT OF POLITICAL AND PEACEBUILDING AFFAIRS			
Reimbursable loan – IOM to United Nations Department of Political and Peacebuilding Affairs			45 733
Total: United Nations Department of Political and Peacebuilding Affairs – Earmarked			45 733
UNITED NATIONS DEVELOPMENT PROGRAMME			
Climate security risks and natural resources management to safeguard human mobility and peaceful co-existence in central Mali			637 733
Strengthening border management in the Pacific			624 444
Ridge to reef – Marshall Islands			346 600
Supporting community safety, conflict risk mitigation and disaster risk management in Cox's Bazar			334 125
Tuberculosis/multidrug-resistant tuberculosis interventions among Afghan refugees, returnees and mobile populations in Afghanistan, the Islamic Republic of Iran and Pakistan			176 297
Operationalization of the capacity for disaster reduction initiative at country level through regional and global facilitation services			145 961
Coordinators GP2.0 – phase II			60 000
Supporting the implementation of the national disability agency's disability needs assessment survey			35 000
Support implementation of sustainable anti-corruption action in United Republic of Tanzania – SOC project			6 500
Funds received in 2023 – to be allocated			4 148
United Nations inter-agency collaboration on the Thailand migration report 2024			3 000
Exploring global standardization of cross-border identity document systems – for refund			(428)
Total: United Nations Development Programme – Earmarked			2 373 380
UNITED NATIONS ENVIRONMENT PROGRAMME			
Resolving the protracted displacement of internally displaced people by scaling up support for returnee emergency livelihoods through debris recycling interventions in conflict-affected areas			1 225 000
Strengthening resilience to climate change-related risks for peace and socio-economic stability in north-eastern Côte d'Ivoire			420 000
Strengthening national capacity to address the environmental impacts of humanitarian responses to population displacement in selected countries			(36 630)
Total: United Nations Environment Programme – Earmarked			1 608 370
UNITED NATIONS HEADQUARTERS			
Funds received in 2023 – to be allocated			99 828
Total United Nations Headquarters – Earmarked			99 828
UNITED NATIONS INTERIM SECURITY FORCE FOR ABYEI			
Promoting spaces for conflict prevention and reduced vulnerability in Abyei: a joint programme of the regional coordinators in the Sudan and South Sudan in Abyei			750 000
Mitigating conflict in Abyei through water interventions			180 300
Total: United Nations Interim Security Force for Abyei – Earmarked			930 300
UNITED NATIONS INTERNATIONAL, IMPARTIAL AND INDEPENDENT MECHANISM			
SCAAN: security communications and analysis network application			49 648
Total: United Nations International, Impartial and Independent Mechanism – Earmarked			49 648
UNITED NATIONS MISSION IN KOSOVO*			
Promoting and advancing language rights in Kosovo*			58 052
Advancing language rights in Kosovo*			24 000
Total: United Nations Mission in Kosovo* – Earmarked			82 052

* References to Kosovo shall be understood to be in the context of United Nations Security Council resolution 1244 (1999).

C/115/3
Apéndice 8 (continuación)
(únicamente en inglés)

	In-kind contribution (USD)	Unearmarked (USD)	Earmarked (USD)
UNITED NATIONS OFFICE FOR PROJECT SERVICES			
Enhancing community resilience and local governance			3 465 291
New infrastructure for migration opportunities and empowerment of migrants in the south-east border area of Myanmar			1 651 142
European Union response to the health and socioeconomic impact of COVID-19 in Intergovernmental Authority on Development countries			1 396 000
Implementation of social services work package for component 1 activities of the Mozambique northern crisis recovery project			1 283 513
Improving essential health-care services in Buthidaung, Maungdaw and Pauktaw, Rakhine state	51 892		1 011 255
Building climate change resilience and social integration of displaced people in settlements of western Belize			872 234
Provision of immediate humanitarian relief, protection and mental health and psychosocial support to vulnerable populations in Chin			500 000
Enhancing access to basic essential health-care services for marginalized rural, ethnic, youths and displaced populations in Rakhine state, Myanmar			404 338
Enhancing access to basic essential health-care services for marginalized rural, ethnic, youths and displaced populations in Rakhine state, Myanmar			327 384
Supporting joint action on climate change and migration in the context of implementation of commitments under the Paris agreement and the global compact for safe, orderly and regular migration			288 522
Action and support to avert, minimize and address displacement in Kenya			200 000
Action and support to avert, minimize and address displacement related to climate change – Guatemala			150 000
Action and support to avert, minimize and address displacement related to the adverse impacts of climate change in Bangladesh			100 000
Addressing urgent needs in Iraq: screening, rehabilitation, and reintegration of adults, management of high-risk prisoners, and protection needs of children returned from the Syrian Arab Republic			70 000
Early and improved tuberculosis case detection and treatment among migrants and their families in provinces 1, 2 and 3 of Nepal through a public-private mix approach			3 353
Strengthening the resilience of conflict-affected communities in Kachin state and northern Shan state through increased safe and rewarding migration – for refund			(184 030)
Total: United Nations Office for Project Services – Earmarked	51 892		11 539 002
UNITED NATIONS OFFICE FOR THE COORDINATION OF HUMANITARIAN AFFAIRS – COUNTRY-BASED POOLED FUNDS			
Provision of water, sanitation and hygiene support to vulnerable populations in conflict-affected areas of Ukraine			5 900 000
Multisectoral support for conflict-affected populations, specifically people living with disabilities, in east and southern Ukraine			5 520 000
Winterization support for conflict-affected populations in Ukraine			5 000 000
Strengthening well-being of affected populations through camp coordination and camp management support to internally displaced persons and the host community in the Tigray region			500 001
Promoting collective accountability and disability risk mapping among AAP WG-E members, organizations of persons with disabilities, INGOs, United Nations agencies and government partners			300 000
Common shelter and non-food items pipeline for flood response in north-east Nigeria			261 370
Winterization and hygiene support for conflict-affected populations in Luhansk oblast			94 000
Provision of emergency livelihood support for highly vulnerable returnees and host communities in Sinjar, Tel Afar and Tuz Khurmatu – Iraq – for refund			(21 225)
Total: United Nations Office for the Coordination of Humanitarian Affairs – Country-based Pooled Funds – Earmarked			17 554 146
UNITED NATIONS OFFICE OF COUNTER-TERRORISM			
Addressing urgent needs in Iraq: screening, rehabilitation and reintegration of adults, management of high-risk prisoners, and protection needs of children returned from the Syrian Arab Republic			355 089
Building the capacity of member states to prevent, detect and investigate terrorist offences and related travel by using advance passenger information and passenger name record data			245 030
Total: United Nations Office of Counter-Terrorism – Earmarked			600 119
UNITED NATIONS POPULATION FUND			
Construction of family health houses in underserved remote rural areas in Helmand province in Afghanistan			1 314 278
Joint partnership between UNFPA and IOM for cash assistance to pregnant and lactating women			622 062
Inter-agency working group on interoperability of baseline population, displacement and refugee data			91 057
Supporting the safe evacuation of Somali nationals fleeing conflict in the Sudan			72 026

	In-kind contribution (USD)	Unearmarked (USD)	Earmarked (USD)
UNITED NATIONS POPULATION FUND (continued)			
Support for the eye camp in the Awdal region and Gebileh district			10 000
Protection and services for vulnerable settlements, migrants and young people in two southern provinces of the Lao People's Democratic Republic – for refund			(50 176)
Total: United Nations Population Fund – Earmarked			2 059 247
UNITED NATIONS TRUST FUND FOR HUMAN SECURITY			
Addressing new displacement due to the adverse effects of climate change and other shocks in southern Iraq			927 768
Addressing human security through integrated support for the most vulnerable and crisis-affected communities in South Kordofan state			875 501
Promotion of human security of Ukrainian refugees, third-country nationals and host communities in the Republic of Moldova through socioeconomic empowerment and inclusion			496 091
Using the human security approach to empower and protect individuals against human trafficking in Guinea			170 905
Empowering stakeholders to respond to challenges related to unmanaged internal migration in Madagascar through a human security approach			103 982
Promoting a human security approach to disaster displacement and environmental migration policies integrating the COVID-19 pandemic response in the eastern Caribbean			75 649
Enhancing community resilience and social cohesion among select border communities in northern Ghana			71 448
Applying the human security approach to advance an integrated response to health and migration in the northern triangle of Central America and Mexico			47 131
A joint human security approach to strengthening prevention of and protection and empowerment in mixed migration flows towards Gabon			41 580
Enhanced resilience and living conditions for vulnerable communities addressing economic, health and food security challenges due to impacts of COVID-19 in Sierra Leone – for refund			(31 918)
Total: United Nations Trust Fund for Human Security – Earmarked			2 778 137
UN-WOMEN			
Famili I redi reintegration: supporting families to maintain healthy relationships after labour mobility			100 000
Total: UN-Women – Earmarked			100 000
WORLD FOOD PROGRAMME			
Nutrition support activity for people living with HIV/tuberculosis under the targeted operational areas	217 904		916
Fostering preparedness actions for response and early recovery to increase resilience to multiple risks among urban and peri-urban communities in the regions of Amazonas and San Martín in Peru			141 724
Nutrition support activity for people living with HIV/tuberculosis in the targeted operational areas			107 813
Co-funding of a collective diplomacy and humanitarian advocacy advisor (P-4 level), within the inter-agency standing committee secretariat			101 113
Inter-agency standing committee (IASC) steering committee review of the IASC community-based complaints mechanism approach			32 100
Supporting the implementation of the independent assessment by GIST on the risk of post-delivery aid diversion at sites for internally displaced persons in Somalia			12 188
In-kind contributions	10 000		
Supporting the implementation of the national disability agency's disability needs assessment survey			5 000
Total: World Food Programme – Earmarked	227 904		400 854
WORLD HEALTH ORGANIZATION			
Funds received in 2023 – to be allocated			259 434
Strengthening South Sudan's port health core capacities for national public health security			212 541
Increased access to primary health care and response to outbreaks including cholera to affected communities in the Southern Nations, Nationalities, and Peoples' Region			200 000
Staff loan agreement IOM-WHO			124 523
Active case finding of tuberculosis through the mobile team approach in Mon and Kayin states			98 190
Supporting the safe evacuation of Somali nationals fleeing conflict in the Sudan			35 000
Inter-agency standing committee (IASC) steering committee review of the IASC community-based complaints mechanism approach			32 100
Supporting the implementation of the national disability agency's disability needs assessment survey			15 000
United Nations inter-agency collaboration on the Thailand migration report 2024			5 000
Total: World Health Organization – Earmarked			981 788

C/115/3
Apéndice 8 (continuación)
(únicamente en inglés)

	In-kind contribution (USD)	Unearmarked (USD)	Earmarked (USD)
YEMEN HUMANITARIAN FUND			
Multisectoral humanitarian assistance to internally displaced person sites in Al Khukhah district, Al Hudaydah governorate, Yemen, priority 1			1 000 000
Mobility tracking through area assessments in Yemen			1 000 000
Protection of vulnerable migrants in Sa'dah governorate (RMMS), Pillar 1			798 815
Rehabilitation and operation of Ta'iz humanitarian hub			743 576
Total: Yemen Humanitarian Fund – Earmarked			3 542 391
MULTI-PARTNER TRUST FUNDS			
AFGHANISTAN HUMANITARIAN FUND			
Emergency shelter/non-food items: cash-based interventions, winterization			5 343 970
IOM emergency shelter/non-food items: Herat earthquake response October 2023			1 000 000
Provision of life-saving primary health-care support in high-risk locations during the winter period in Afghanistan			944 475
IOM emergency shelter/non-food items: Herat earthquake response October 2023 – 4th reserve allocation			750 000
Addressing the urgent mental health and psychosocial support needs of earthquake-affected populations in Herat			300 000
Set-up of three humanitarian hubs in support of the earthquake response in Paktika and Khost provinces – for refund			(866 905)
Total: Afghanistan Humanitarian Fund – Earmarked			7 471 540
CENTRAL AFRICAN REPUBLIC HUMANITARIAN FUND			
Project to facilitate and assist the return of displaced persons exposed to protection risks in Kaga Bandoro and Bria, Central African Republic			1 000 000
Total: Central African Republic Humanitarian Fund – Earmarked			1 000 000
CONFLICT-RELATED SEXUAL VIOLENCE MULTI-PARTNER TRUST FUND			
Technical assistance and capacity-building for the government of Ukraine – developing and implementing interim reparative measures for survivors of conflict-related sexual violence			240 750
Total: Conflict-Related Sexual Violence Multi-Partner Trust Fund – Earmarked			240 750
DEMOCRATIC REPUBLIC OF THE CONGO STABILIZATION COHERENCE FUND			
Pilot initiatives to support the national programme for disarmament, demobilization, community recovery and stabilization in the reinsertion of ex-combatants in priority areas			6 000 000
Total: Democratic Republic of the Congo Stabilization Coherence Fund – Earmarked			6 000 000
GEORGIA–EUROPEAN UNION INNOVATIVE ACTION FOR PRIVATE SECTOR COMPETITIVENESS			
European Union innovative action for private sector competitiveness in Georgia – for refund			(20 928)
Total: Georgia–European Union Innovative Action for Private Sector Competitiveness – Earmarked			(20 928)
JOINT PROGRAMME BANGLADESH SAFE			
United Nations joint project for safe access to fuel and energy for Rohingya refugees			5 603 413
Total: Joint Programme Bangladesh SAFE – Earmarked			5 603 413
JOINT PROGRAMME FOR PEACE			
Joint programme for peace in Sri Lanka – for refund			(127 093)
Total: Joint Programme for Peace – Earmarked			(127 093)
JOINT SDG FUND			
Green finance facility to improve air quality and combat climate change in North Macedonia			250 000
Contributing to establish an enabling environment to promote sustainable green and blue economy in Mauritius and Seychelles			100 000
Integrated national financing framework and financial diversification in Timor-Leste – for refund			(63 743)
Total: Joint SDG Fund – Earmarked			286 257
MIGRATION MULTI-PARTNER TRUST FUND			
Strengthening fact-based and data-driven migration governance and management in Nigeria			1 074 080
Strengthening capacities of border municipalities in the Brazilian Amazon to face the challenges of migration, climate change and health			1 052 794
Enhancing the resilience to climate change of migrant and vulnerable households in the coastal areas of Odisha state and drought-prone areas of Telangana state			840 000

	In-kind contribution (USD)	Unearmarked (USD)	Earmarked (USD)
MIGRATION MULTI-PARTNER TRUST FUND (continued)			
Costa Rica: strengthening law enforcement and criminal justice agencies' capacity to coordinate and exchange information to investigate and prosecute human trafficking and the smuggling of migrants			647 232
Making migration work for all: improved social cohesion and fair access to services for migrants in Morocco			560 000
Leveraging the positive impact of migration on development in the Republic of Moldova through improved policy evidence and a better engaged diaspora			560 000
Funds received in 2023 – to be allocated			522 064
Fund management unit direct cost			425 860
United Nations pilot project to strengthen migrant integration and social cohesion through stakeholders' engagement, socioeconomic activities and countering anti-migrant narratives in South Africa			364 948
Labour mobility for sustainable development and climate resilience in the Pacific			300 000
Empowering families left behind for improved migration outcomes in Khatlon province in Tajikistan			180 000
Enhanced socioeconomic integration of migrants and host community members (particularly women and youth) focused on entrepreneurship opportunities through an innovation and community-based approach			180 000
Travel support for delegates and stakeholders to the international migration review forum, May 2022 – for refund			(44 928)
Managing health risks linked to migration in Afghanistan: operationalization of the international health regulations (2005) – for refund			(1 013 769)
Total: Migration Multi-Partner Trust Fund – Earmarked			5 648 281
MOLDOVA 2030 SDGS PARTNERSHIP			
One United Nations joint action to strengthen human rights in the Transnistrian region of the Republic of Moldova (2022–2025)			91 433
One United Nations joint action to strengthen human rights in the Transnistrian region of the Republic of Moldova – for refund			(22 851)
Total: Moldova 2030 SDGs Partnership – Earmarked			68 582
ONE UNITED NATIONS IMPACT FUND FOR THE ISLAMIC REPUBLIC OF IRAN			
Emergency assistance for vulnerable earthquake victims in Khoy, Iran			220 000
Total: One United Nations Impact Fund for the Islamic Republic of Iran – Earmarked			220 000
PAPUA NEW GUINEA UNITED NATIONS COUNTRY FUND			
Creating conditions for peace in the Papua New Guinea highlands			172 719
Total: Papua New Guinea United Nations Country Fund – Earmarked			172 719
PEACEBUILDING FUND			
Funds received in 2023 – to be allocated			2 032 263
Local solutions to build climate resilience and advance peace and stability in Bor, Pibor and Malakal			1 050 000
Promoting inclusive security governance in Tanganyika province			956 060
Contributing to sustainable peace in the BARMM by supporting IDP inclusion and displacement resolution measures			883 750
Enhancing women's meaningful involvement in disarmament, demobilization and reintegration policy design: strengthening of platforms for women's associations			842 744
Promoting national reconciliation and social cohesion through the establishment of provincial peace and reconciliation commissions			840 000
Youth empowered through inclusive schools and societies (YESS)			811 335
Peace through health: peacebuilding and violence reduction in communities in the Far North region through inclusive health and social interventions			773 246
Strengthening social cohesion and building trust between the police and the population through community policing, democratic dialogue and economic recovery in Kasai province			733 239
Improving protection and community security in the northern border of the Tillabéri region in the Niger			702 000
Bridging the "youth gap" – strengthening community-based reintegration mechanisms: an IOM/UNICEF partnership for youth affiliated with Al-Shabaab and community youth			680 000
Promotion of inclusive cross-border governance and strengthening the resilience of populations in the border areas of Mauritania and Senegal			644 000
Promotion of inclusive cross-border governance and strengthening the resilience of populations in the border areas of Mauritania and Senegal.			644 000
Support programme for the prevention of conflicts and violent extremism in the border areas of Togo, Benin and Burkina Faso – phase II			525 000
Women lead the way towards peace and security in Bosnia and Herzegovina			515 370

Apéndice 8 (continuación)
(únicamente en inglés)

	In-kind contribution (USD)	Unearmarked (USD)	Earmarked (USD)
PEACEBUILDING FUND (continued)			
Strengthening reconciliation and reintegration pathways for persons associated with non-State armed groups, and communities of reintegration, including women and children, in north-eastern Nigeria			479 500
Support program for the prevention of conflicts and violent extremism in the border areas of Togo, Benin and Burkina Faso – phase II			455 000
Consolidating cross-border social cohesion between Côte d'Ivoire and Guinea for a better understanding and anticipation of risks and the strengthening of trust and collaboration between local actors			419 772
Strengthening binational dialogue between Haiti and the Dominican Republic to promote social cohesion in the border area			385 000
Youth in action: supporting the active role of young women and men for the consolidation of peace in Diffa			345 000
Self-employment creation for rural youth to build peaceful environment and enhance social cohesion			318 500
Promoting inclusive action in peacebuilding (PIAP initiative)			292 500
Strengthening sustainable pacific coexistence and the empowerment of displaced youth in the communes of the western and coastal regions of Cameroon			249 000
Support program for the prevention of conflicts and violent extremism in the border areas of Togo, Benin and Burkina Faso – phase II			245 000
Building cross-border peace and strengthening sustainable livelihoods of cattle herders and crop farmers in Sierra Leone and Guinea			220 720
Building cross-border peace and strengthening sustainable livelihoods of cattle herders and crop farmers in Sierra Leone and Guinea			220 719
Consolidate cross-border social cohesion between Côte d'Ivoire and Guinea for a better understanding and anticipation of risks and the strengthening of trust and collaboration between local actors			214 851
Co-creating peace: participation of diverse young women in the urban-rural and indigenous civic space in Nariño and Cauca			198 304
Strengthening binational dialogue between Haiti and the Dominican Republic to promote social cohesion in the border area			175 000
Supporting transitional justice, community-based reintegration and economic recovery in the context of spontaneous surrenders in Kasai, Kasai Central and Tanganyika provinces			166 785
Preventing climate-induced conflicts through empowered women's leadership			150 000
Youth action for reduced violence and enhanced social cohesion in Wau in South Sudan – for refund			(749)
Gender-responsive peacebuilding in extractive industries in Isabel province in the Solomon Islands – for refund			(34 655)
Supporting the rule of law and social cohesion in the COVID-19 response in Madagascar – for refund			(42 452)
Preventing conflict and violent extremism in the border areas of Benin, Burkina Faso and Togo – for refund			(53 382)
Cross-border engagement between Côte d'Ivoire and Liberia to reinforce social cohesion and border security – phase II – for refund			(75 052)
Strengthening inclusive institutional mechanisms in support of peacebuilding in southern Madagascar – for refund			(75 066)
Conflict management and reinforcement of agropastoral resilience at the Mauritania-Mali border – for refund			(93 631)
Joint programme: peace and reintegration of migrants on their return home – El Salvador – for refund			(305 720)
Total: Peacebuilding Fund – Earmarked			16 487 951
SOMALIA MULTI-WINDOW TRUST FUND			
Saameynta scaling-up solutions to displacement in Somalia			2 347 537
Total: Somalia Multi-Window Trust Fund – Earmarked			2 347 537
SOUTH SUDAN HUMANITARIAN FUND			
Provision of onward transport and cash assistance to returnees affected by Sudan crisis			5 500 000
Life-saving response through the prepositioning and provision of emergency shelter and non-food item support to flood-affected areas			4 500 000
Provision of onward transport and cash assistance to returnees affected by the crisis in the Sudan			3 000 000
Provision of life-saving water, sanitation and hygiene assistance to mitigate against the impact of flooding on vulnerable households in Bentiu, Rubkona and Malakal			2 400 000
Reinforcement of emergency infrastructure to improve access to basic services in Bentiu and Rubkona			2 000 000
Camp coordination and camp management early action intervention to expected floods in Unity and Upper Nile states			1 100 000
Provision of cash assistance to mitigate the risk of forced relocation of internally displaced persons in the Abyei Administrative Area			1 000 000
Provision of multipurpose cash assistance to mitigate flood risks in Bentiu, South Sudan			737 567
Total: South Sudan Humanitarian Fund – Earmarked			20 237 567

	In-kind contribution (USD)	Unearmarked (USD)	Earmarked (USD)
SOUTH SUDAN RECONCILIATION, STABILIZATION AND RESILIENCE TRUST FUND			
Community violence reduction in central and southern Jonglei state and the Greater Pibor Administrative Area – phase II			1 265 728
Locally driven solutions for social cohesion and promoting early recovery in Central Equatoria province in South Sudan			300 000
Total: South Sudan Reconciliation, Stabilization and Resilience Trust Fund – Earmarked			1 565 728
SPECIAL TRUST FUND FOR AFGHANISTAN			
STFA joint programme for the northern region of Afghanistan: addressing basic human needs through the ABADEI strategy – outcome 2: community livelihoods and local economic activities			2 199 254
STFA joint programme for the southern region of Afghanistan: addressing basic human needs through the ABADEI strategy – outcome 2: livelihoods, businesses and local economy recovery			1 771 005
STFA joint programme for the south-eastern region of Afghanistan: addressing basic human needs through the ABADEI strategy – WINDOW 2: livelihoods, businesses, and local economic recovery			1 328 330
STFA joint programme for the south-eastern region of Afghanistan: addressing basic human needs through the ABADEI strategy – WINDOW 1: essential services and community infrastructure			1 075 670
STFA joint programme for the northern region of Afghanistan: addressing basic human needs through the ABADEI strategy – outcome 1: essential services			259 033
STFA joint programme for the northern region of Afghanistan: addressing basic human needs through the ABADEI strategy – outcome 3: disaster- and climate-resilient critical infrastructure			227 810
STFA joint programme for the southern region of Afghanistan: addressing basic human needs through the ABADEI strategy – outcome 1: essential services and community infrastructure			186 276
STFA joint programme for the northern region of Afghanistan: addressing basic human needs through the ABADEI strategy – outcome 4: community planning and social cohesion			171 943
STFA joint programme for the south-eastern region of Afghanistan: addressing basic human needs through the ABADEI strategy – WINDOW 4: social cohesion, human rights and access to justice			150 000
STFA joint programme for the southern region of Afghanistan: addressing basic human needs through the ABADEI strategy – outcome 3: disaster- and climate-resilient critical infrastructure and livelihoods			145 064
STFA joint programme for the southern region of Afghanistan: addressing basic human needs through the ABADEI strategy – outcome 4: social cohesion, human rights and access to justice			126 933
Total: Afghanistan Special Trust Fund – Earmarked			7 641 318
SPOTLIGHT INITIATIVE FUND			
Spotlight initiative: Pacific regional programme – for refund			(1 177)
Total: – Spotlight Initiative Fund – Earmarked			(1 177)
TANZANIA SDG ACCELERATION FUND			
Kigoma joint programme phase II (KJP II) proposal enhancing resilience and livelihood of communities living in Kigoma Region			117 620
Total: Tanzania SDG Acceleration Fund – Earmarked			117 620
TRUST FUND FOR SUSTAINING PEACE IN COLOMBIA			
Strengthening socioeconomic reincorporation initiatives for sustainability in Colombia			612 396
Voices from the territories: developing new authentic narratives to foster greater co-responsibility in the implementation of the peace agreement – for refund			(9 689)
Total: Trust Fund for Sustaining Peace in Colombia – Earmarked			602 707
UNITED NATIONS ACTION MULTI-PARTNER TRUST FUND			
Strengthening national and community-based conflict-related sexual violence prevention and response mechanisms in Ukraine through a survivor-centred multisectoral approach			256 779
Strengthening 'do no harm' and 'survivors' centeredness' principles in application process for Yezidi female survivor's law			100 002
Total: United Nations Action Multi-Partner Trust Fund – Earmarked			356 781
UNITED NATIONS SRI LANKA SDG MULTI-PARTNER TRUST FUND			
Expanded support for durable resettlement and reintegration in Sri Lanka			627 186
Total: United Nations Sri Lanka SDG Multi-Partner Trust Fund – Earmarked			627 186
Subtotal: MULTI-PARTNER TRUST FUND			76 546 739
Subtotal: UNITED NATIONS ORGANIZATIONS AND POOLED FUNDS	279 806		224 280 173

Apéndice 8 (continuación)
(únicamente en inglés)

	In-kind contribution (USD)	Unearmarked (USD)	Earmarked (USD)
PRIVATE SECTOR			
Eni North Africa B.V. – Boosting youth employment in the south of Libya through skills enhancement and livelihood opportunities			5 000 000
Private sector organization – In-kind contributions	5 906 585		
TikTok Inc. – In-kind contributions	2 376 076		
Private sector organization – Implementing responsible recruitment due diligence in global supply chains – phase II			1 424 572
Innovation Norway – Funds received in 2023 – to be allocated			1 131 815
Airbnb.org – Airbnb assistance: emergency accommodation support to crisis-affected populations			900 000
Disney Worldwide Services, Inc. – IRIS global policy network			742 500
Sol Consulting Group – Assisted voluntary return and reintegration of migrants in situations of vulnerability			647 249
Better Shelter – In-kind contributions	630 225		
Flexport – In-kind contributions	554 740		
Property Business Network Association – Enabling safe return through rehabilitating apartments			500 000
USA for IOM – Supporting the productive integration of Venezuelan refugees and migrants in Latin America programme – phase IV			350 000
Merck Sharp & Dohme – Improving access and promotion of maternal and perinatal health, and sexual and reproductive health for women from migrant and host communities living in extremely vulnerable conditions in Valledupar			250 000
Western Union Foundation – Novas vidas: promoting sustainable integration of young migrants in situations of vulnerability in Brazil			214 856
3Degrees Group – Improvement of Bor state hospital service delivery through a 50 kwh solarization plant with battery bank			173 250
Stichting Benevolentia – Moving the middle – phase II			160 600
USA for IOM – Enhancing border management capacity through biometric documentation processing and registration equipment in the Republic of Moldova			157 500
Private sector organization – online project contributions			149 409
Private sector donations – World migration report			135 000
Asia Pacific Smart Card Association – Regional technical cooperation and capacity-building activities			120 607
OLEODUCTO CENTRAL S.A.S – OCENSA – Prevention of recruitment, use and exploitation of children, adolescents and young people – phase II			114 745
The Consumer Goods Forum – Mitigating forced labour risks and promoting responsible recruitment through the consumer goods forum (human rights coalition – working to end forced labour) in palm oil supply chains in Malaysia			93 136
Maple Leaf Foods – Preparation and mobilization of migrant workers from El Salvador to Canada			86 593
USA for IOM – Central American minors programme – parole processing – Ecuador			76 486
Thai Union Group PCL – Promote protection of migrant workers in Thailand through advisory services to private and public actors			69 994
Yoshiki Foundation America – Funds received in 2023 – to be allocated			68 493
Google LLC. – Enhancing well-being of internal migrant workers in the electronics industries in Viet Nam			68 000
USA for IOM – Enhancing government and civil society assistance on counter-trafficking			65 000
Ikano Group – In-kind contributions	64 478		
Private donations on the IOM website – online project contributions			64 153
USA for IOM – Funds received in 2023 – to be allocated			60 000
Fundação Ariel Glaser Contra o Sida Pediátrico – Continuity of HIV services during public health emergency response in high-risk areas in Mozambique under the president's emergency plan for AIDS relief (PEPFAR)			52 009
Private sector donations for IRIS – Activities and contributions related to the implementation of IRIS			50 000
UEFA Foundation for Children – Sports for inclusion: Football against racism			43 777
VF Singapore Overseas Services Pte. Ltd. – Advancing ethical and responsible recruitment of migrant workers in VF Corporation's global supply chains – phase II			36 000
Unilever Europe B.V. – Promoting protection of migrant workers in Thailand through advisory services to private and public actors			34 775
National Union of Notaries Public from Romania – Supporting live-saving services in north-west Syrian Arab Republic			34 475
Minderoo Foundation – Bali process government and business forum support – net of “for refund”			28 214
Mars, Incorporated – Promoting protection of migrant workers in Thailand through advisory services to private and public actors			26 452
USA for IOM – Piloting the local migration governance indicators in the United States			26 000
Social Solutions International – Strengthening community resilience and food security after typhoon Surigae			25 704

	In-kind contribution (USD)	Unearmarked (USD)	Earmarked (USD)
PRIVATE SECTOR (continued)			
PUMA SE – Promoting protection of migrant workers in Thailand through advisory services to private and public actors			25 241
ERSTE Foundation – Paving the way for the creation of skills mobility partnerships in Austria			23 381
Netherlands-African Business Council – Migration of African talents through capacity-building and hiring			21 168
Sumitomo Electric Industries, Ltd. – Sumitomo labour supply chain mapping			18 664
CSR Trust for SDGs in India – Ensuring safe migration by institutionalizing a migration support centre in Bangalore, India			13 171
EUROCHAMBRES – Migration of African talents through capacity-building and hiring			12 499
Burberry – Regional and local expertise, exchange and engagement for enhanced social cohesion in Europe			11 227
Federation of Austrian Industries – Paving the way for the creation of skills mobility partnerships in Austria			10 604
Rockefeller Philanthropy Advisors – Support to phase II of the it takes a community campaign			10 000
Voka – Kamer van Koophandel West-Vlaanderen – Migration of African talents through capacity-building and hiring			8 369
Unioncamere Piemonte – Migration of African talents through capacity-building and hiring			5 472
Private individual donations – Funds received in 2023 – to be allocated			2 095
Ooredoo in Kuwait – Corporate social responsibility: engagement for shelter support and community cohesion activities			1 644
Maple Leaf Foods – Funds received in 2023 – to be allocated			346
Private individual donations – Partnership support for trafficked children in Ghana			259
USA for IOM – Supporting basic health needs of Venezuelan migrants in Darién, Panama – for refund			(1 339)
Foundation Open Society Institute (FOSI) – Leveraging the humanitarian–development nexus for the Ukraine response through diaspora engagement in Italy – for refund			(5 268)
Eurasia Foundation – Turkmenistan: building youth resilience through community engagement – for refund			(13 728)
Subtotal: PRIVATE SECTORS	9 532 104		13 325 169
OTHER ORGANIZATIONS			
INTERNATIONAL FINANCIAL INSTITUTIONS			
African Development Bank – Kismayo and Baidoa urban water supply and sanitation project – additional financing			7 760 000
Council of Europe Development Bank/Migrant and Refugee Fund (MRF) – Enhancing migration response in Romania – phase II			431 499
Islamic Development Bank – Construction of family health houses in underserved remote rural areas in Balkh, Samangan and Faryab provinces in Afghanistan			403 200
Asian Development Bank – Strengthening health cooperation in the Greater Mekong subregion			400 000
Council of Europe Development Bank/Migrant and Refugee Fund (MRF) – Strengthening protection mechanisms in Poland following the crisis in Ukraine			196 166
Council of Europe Development Bank – Enhancing the response for persons in the Republic of Moldova affected by the Ukraine crisis			105 932
Council of Europe Development Bank – COVID-19 prevention and response measures within the migration response in Bosnia and Herzegovina			77 605
Council of Europe Development Bank/Migrant and Refugee Fund (MRF) – Reception and inclusion of people fleeing the conflict in Ukraine to Slovakia (CEB)			77 008
Council of Europe Development Bank/Migrant and Refugee Fund (MRF) – Supporting the migration response in Hungary following the crisis in Ukraine – for refund			(126)
Council of Europe Development Bank/Migrant and Refugee Fund (MRF) – Emergency response to people fleeing the conflict in Ukraine – for refund			(163)
Subtotal: INTERNATIONAL FINANCIAL INSTITUTIONS			9 451 121
GLOBAL VERTICAL FUNDS			
Global Fund to Fight AIDS, Tuberculosis and Malaria – Middle East response – phase III	7 204 015		18 608 338
Global Fund to Fight AIDS, Tuberculosis and Malaria – Middle East response: ensuring continuity of treatment and essential services for people affected by HIV/AIDS, tuberculosis and malaria in Iraq,			2 060 700
Global Fund to Fight AIDS, Tuberculosis and Malaria – TEAM 2: Tuberculosis elimination among migrants			1 753 073
Gavi Alliance – Strengthen the delivery of COVID-19 immunization services for mobile and hard-to-reach populations along the mobility continuum.			1 114 757
Gavi Alliance – Enhancing COVID-19 vaccination services at point of entries in the Democratic Republic of the Congo			1 006 792
Gavi Alliance – Producing population mobility indicators to identify mobile populations and optimize vaccination sites			1 002 230

C/115/3
Apéndice 8 (continuación)
(únicamente en inglés)

	In-kind contribution (USD)	Unearmarked (USD)	Earmarked (USD)
GLOBAL VERTICAL FUNDS (continued)			
Gavi Alliance – Improving access to COVID-19 vaccination for migrants in situations of vulnerability and mobile populations in humanitarian settings in Afghanistan			900 000
Gavi Alliance – Health systems strengthening			501 800
Gavi Alliance – Accelerating integrated vaccination against COVID-19 of displaced populations in the provinces of Cibitoke, Makamba, Kirundo, Bujumbura and Bujumbura Mairie funded through COVID-19 delivery support			257 934
Gavi Alliance – COVID-19 delivery support and integration into routine immunization (CDS3)			159 699
Gavi Alliance – Targeted country assistance to the government of South Sudan			155 286
Gavi Alliance – Health systems strengthening three programme (HSS3)			151 570
Global Fund to Fight AIDS, Tuberculosis and Malaria – Technical secretariat of the Colombian country coordinator mechanism of the global fund to fight AIDS, tuberculosis and malaria – phase II – for refund			(7 536)
Subtotal: GLOBAL VERTICAL FUNDS	7 204 015		27 664 643
OTHER ENTITIES			
Other NGOs - Unearmarked Income		963 000	
Naif Arab University for Security Sciences (NAUSS) – The Arab centre for technical cooperation on migration and border management			1 506 904
Save the Children International Myanmar – Community-based tuberculosis awareness, detection, diagnosis and treatment in mobility-impacted communities in Mon, Kayin, and Rakhine states			1 185 308
ShelterBox – Provision of emergency shelter non-food items to communities in Ethiopia	968 015		41 180
Save the Children International Myanmar – COVID-19 control and risk mitigation in global fund projects in Mon, Kayin and Rakhine states, and Sagaing region			991 305
Save the Children International Myanmar – Community-based malaria prevention, detection and treatment in mobility-impacted communities in Mon state and Sagaing region in Myanmar			798 544
People in Need – Strengthening the resilience and recovery of conflict-affected communities in Rakhine state through local leadership, decent work and safe migration			653 321
New York University – Reducing forced labour in Costa Rica’s fishing industry			601 932
ShelterBox – Provision of emergency shelter non-food items to communities in Ethiopia			465 678
Plan International Guinea – Strengthening and decentralizing the fight against tuberculosis and HIV/AIDS to reach vulnerable populations in Guinea in the Guinée forestière area			404 359
Foundation for Innovative New Diagnostics – Introducing COVID-19 rapid tests in mobile and conflict-afflicted populations – net of “for refund”	240 347		135 214
Consorzio Nova DG HOME – Legality diagrams in central and northern Italy			353 098
The Research Institute of Tuberculosis, Japan Anti-Tuberculosis Association – Developing an electronic platform for a pre-entry tuberculosis screening programme in Japan			279 903
Croix-Rouge Genevoise – Return and reintegration assistance programme for people in irregular situation in the Canton of Geneva			276 672
International Initiative for Impact Evaluation – Peacefield Darfur impact evaluation			252 549
Croix-Rouge Genevoise – Return and reintegration assistance program for people in irregular situation in the canton of Geneva			205 395
Economic Community of West African States – Niger: supporting assisted voluntary return of citizens of ECOWAS Member States			200 000
Task Force for Global Health – COVID-19 vaccination project in Guinea			159 998
New York University – Research innovation in estimating the prevalence of human trafficking in the Costa Rican fishing sector			130 882
Elrha – Promoting thermophilic anaerobic digestion in faecal sludge treatment to contribute to the prevention of cholera outbreaks in Rohingya refugee camps in Bangladesh			126 238
Federazione Lavoratori Agro Industria – Preventing and combating illegal work and exploitation in the agricultural sector in southern Italy			115 212
International Federation of Red Cross and Red Crescent Societies – Enhancing the capacity and quality of the humanitarian shelter and settlement response			101 430
University of Essex – Survivors of modern slavery in prisons: the blind spot of the United Kingdom anti-slavery regime			84 287
University of Southampton – Redressing gendered health inequalities of displaced women and girls in contexts of protracted crisis in Central and South America – REGHID			81 750
American Jewish World Service – Temporary support and assistance to sensitive Myanmar nationals transiting through the Republic of Korea to the United States of America			57 223
Estonian Refugee Council/DG HOME – Welcome sessions for beneficiaries of international protection in Estonia – phase III			55 901
Federazione Lavoratori Agro Industria – Funds received in 2023 – to be allocated			53 722
Fundación Ayuda en Acción – Contributing to the prevention of human trafficking and irregular migration in communities on the border of Nicaragua with Costa Rica and Honduras			53 591

	In-kind contribution (USD)	Unearmarked (USD)	Earmarked (USD)
OTHER ENTITIES (continued)			
Organización Iberoamericana de la Seguridad Social (OISS) – Study on social security access for migrants in Ibero-America			43 621
Norwegian Refugee Council – Logistical support to the Norwegian election observer group to the European Union election observation mission for the general elections in Nigeria 2023			31 796
Centre for Equal Opportunities and Opposition to Racism – Community policing without borders			28 419
University of Warwick – Data and displacement: assessing the practical and ethical implications of targeted humanitarian protection			28 149
Save the Children International Myanmar – Targeted HIV prevention and community-based diagnosis, treatment, care and support in mobility-impacted communities in Mon and Kayin states in Myanmar			26 811
Croix-Rouge Genevoise – Return and reintegration assistance programme for people in an irregular situation in the canton of Geneva			24 411
Red Cross Society of Bosnia and Herzegovina – In-kind contributions	22 007		
International Catholic Migration Commission/DG HOME – SHARE SIRA project: expanding social orientation and integration for newcomers in rural areas			18 537
Norwegian Refugee Council – Logistical support to the Norwegian election observer group to the European Union election observation mission for the general elections in Zimbabwe 2023			17 965
Consorzio Comunitas – Facilitating the integration of resettled refugees in Croatia, Italy, Portugal and Spain – Italy			15 748
Fondazione Adecco – Facilitating the integration of resettled refugees in Croatia, Italy, Portugal and Spain – Italy			12 142
Università per Stranieri di Siena – Facilitating the integration of resettled refugees in Croatia, Italy, Portugal and Spain – Italy			10 389
United Cities and Local Governments – Balancing migration narratives in the Americas			10 000
World Vision – Community response map: World vision digital accountability for Ukraine response			10 000
Pleegzorg Vlaams-Brabant en Brussel (PVBB) – Alternative residential care systems for unaccompanied migrant children			9 385
University of Liverpool – Evaluating the provision of distributed technology to adults with lived experience of modern slavery			8 762
Queen’s University Canada – Real-time monitoring of gender-based violence threats against displaced Venezuelan women and girls in Brazil, Ecuador and Peru			7 820
Human Rights Defence League Cluj-Napoca/DG HOME – Integrated assistance for migrants: intercultural communities and solidarity (2020–2022)			7 689
Norwegian Refugee Council – Logistical support to the Norwegian election observer group to the European Union election observation mission for the general elections in Lebanon 2022			6 190
Uit De Marge – Community policing without borders			5 664
Fundația Schottener Servicii Sociale – InterACT – active participation and integration of migrants in Romania (2023)			2 938
University of Fribourg – Gender, return migration and reintegration in the Gambia, Guinea and Senegal			2 448
Association for the Social Support of Youth (ARSIS) – Alternative residential care systems for unaccompanied migrant children			2 265
Ecumenical Association of Churches in Romania (AIDRom) – InterACT – active participation and integration of migrants in Romania (2023)			2 046
Norwegian Refugee Council – Logistical support for the Norwegian election observer group to the European Union election observation mission for the general elections in Zambia 2021			1 822
Minderheden Forum – Community policing without borders			1 100
International Medical Corps – Funds received in 2023 – to be allocated			1 013
Human Rights Defence League Cluj-Napoca/DG HOME – SIM_CIS: Integrated services for migrants – intercultural communities and solidarity – for refund			(1 307)
Caritas Solothurn – The other talk project – teaching migration – for refund			(4 232)
British Council Nepal – Generating evidence for future skills needs of migrant workers in Nepal – for refund			(9 225)
Plan International Foundation in the Netherlands/DG INTPA – IOM contribution to: joining forces: multi-stakeholder action to offer young refugees and host communities a sustainable future in Ethiopia – net of “for refund”			(13 534)
Asociația Global Help/DG HOME – Regional network for migrant integration in Romania – MyRO (2020–2022) – for refund			(15 613)
Organization of American States/DG INTPA/DEVCO – Irregular migration prevention programme in the Mesoamerica region – El Salvador – for refund			(129 544)
Subtotal: OTHER ENTITIES	1 230 369	963 000	9 535 271
Subtotal: OTHER ORGANIZATIONS	8 434 384	963 000	46 651 035

C/115/3
Apéndice 8 (continuación)
(únicamente en inglés)

	In-kind contribution (USD)	Unearmarked (USD)	Earmarked (USD)
PRIOR PERIOD ADJUSTMENTS – NON-MEMBER STATES, AGENCIES AND OTHERS			(1 650 515)
Promissory note repayments			22 432 408
Net interest and other income		60 019 672	
Refugees, migrants, sponsors and others			193 126 838
Year-end net accrual adjustments of downpayment and receivables			(207 925 653)
GRAND TOTAL CONTRIBUTIONS	<u>19 243 917</u>	<u>105 603 562</u>	<u>3 331 869 092</u>

LISTA DE SERVICIOS EN ESPECIE RECIBIDOS

Las principales categorías de servicios en especie que recibe la OIM comprenden las esbozadas en el cuadro que se presenta a continuación.

Donante	Tipo/Categoría de servicios en especie recibidos	Unidad/ Medida
Comité Asesor de Auditoría y Supervisión	Servicios de asesoramiento en auditoría	36 días
Universidad de Boston	Servicios de personal	176 días
CANADEM	Servicios de personal	680 días
Programa Carlo Schmid	Servicios de personal	339 días
Consejo de Becas de China	Servicios de personal	1 228 días
CMS Hasche Sigle Partnerschaft von Rechtsanwälten und Steuerberatern mbB	Servicios jurídicos	10 días
Consejo Danés para los Refugiados	Servicios de personal	146 días
Deutscher Akademischer Austauschdienst [Servicio Alemán de Intercambio Académico]	Servicios de personal	182 días
DLA Piper	Servicios jurídicos	100 días
Universidad Duke	Servicios de personal	676 días
Erasmus+	Servicios de personal	406 días
Ministerio Federal de Asuntos Económicos y Acción Climática (Alemania)	Servicios de personal	87 días
Servicio Público Federal de Asuntos Exteriores, Comercio Exterior y Cooperación para el Desarrollo (Bélgica)	Servicios de personal	429 días
Escuela Gerald R. Ford de Políticas Públicas	Servicios de personal	67 días
Gobierno de Ghana	Servicios de auditoría	312 días
Escuela Kennedy de la Universidad de Harvard	Servicios de personal	81 días
iMMAP	Servicios de personal	920 días
Organización Internacional del Trabajo	Servicios de personal	360 días
Irish Aid	Servicios de personal	686 días
Universidad Estatal de Kent	Servicios de personal	73 días
Agencia de Cooperación Internacional de la República de Corea	Servicios de personal	69 días
Fundación Kühne	Servicios de personal	182 días
Escuela Munk de Asuntos Globales y Políticas Públicas (Universidad de Toronto)	Servicios de personal	182 días
Consejo Noruego para Refugiados	Servicios de personal	3 937 días
RedR Australia	Servicios de personal	438 días
Rijksdienst voor Ondernemend Nederland [Agencia de Empresas de los Países Bajos]	Servicios de personal	622 días
Smith College	Servicios de personal	102 días
Agencia Sueca para la Protección Civil	Servicios de personal	3 343 días
Agencia Suiza para el Desarrollo y la Cooperación	Servicios de personal	723 días
Universidad de Estudios Extranjeros de Tokio	Servicios de personal	42 días
Asociación Canadiense de las Naciones Unidas	Servicios de personal	313 días
Università degli Studi di Catania [Universidad de Catania]	Servicios de personal	182 días
Universidad de Greenwich	Servicios de personal	129 días
Universidad de Westminster	Servicios de personal	438 días