

## **CONSEJO**

**Centésima décima tercera Reunión**

# **INFORME FINANCIERO DEL EJERCICIO ANUAL TERMINADO EL 31 DE DICIEMBRE DE 2021**



## ÍNDICE

INFORME DE GESTIÓN.....	2
OPINIÓN DE LOS INTERVENTORES EXTERIORES DE CUENTAS.....	3
ASPECTOS FINANCIEROS SOBRESALIENTES .....	6
ESTADO DE LA SITUACIÓN FINANCIERA.....	14
ESTADO DE LOS RESULTADOS FINANCIEROS.....	15
ESTADO DE LOS CAMBIOS EN EL CAPITAL PROPIO .....	16
ESTADO DE LOS FLUJOS DE EFECTIVO.....	17
ESTADO COMPARATIVO DEL PRESUPUESTO CON LOS IMPORTES REALES (PROGRAMAS DE OPERACIONES) .....	18
ESTADO COMPARATIVO DE LOS RESULTADOS FINANCIEROS CON EL PRESUPUESTO (PROGRAMA DE ADMINISTRACIÓN) .....	19
NOTAS REFERENTES A LOS ESTADOS FINANCIEROS.....	20
 APÉNDICES	
Apéndice 1 Contribuciones prorrateadas (Programa de Administración) .....	65
Apéndice 2 Contribuciones prorrateadas pendientes de pago (Programa de Administración) .....	69
Apéndice 3 Estado de los resultados financieros por esfera de servicio.....	72
Apéndice 4 Fuentes y asignación de Ingresos de Apoyo Operacional.....	73
I. Ingresos de Apoyo Operacional.....	73
II. Reserva de Ingresos de Apoyo Operacional.....	74
III. Retiro de la Reserva de Ingresos de Apoyo Operacional.....	74
IV. Fondo de la OIM para el Desarrollo .....	75
Apéndice 5 Gastos por emplazamiento.....	76
Apéndice 6 Fondo de Préstamos a los Refugiados .....	80
Apéndice 7 Lista de contribuciones voluntarias por donante (Programas de Operaciones) .....	82
Apéndice 8 Lista de contribuciones voluntarias por donante y por programa o proyecto (Programas de Operaciones).....	84
Apéndice 9 Lista de servicios en especie recibidos .....	130

## INFORME DE GESTIÓN



Organización Internacional para las Migraciones (OIM)  
El Organismo de las Naciones Unidas para la Migración

21 de abril de 2022


### INFORME DE GESTIÓN

El Informe financiero de la OIM tiene por finalidad presentar la información financiera de la Organización de manera transparente y accesible. Por lo tanto, se considera como un instrumento de gestión integral en el marco global de rendición de cuentas e integridad financiera de la Organización.

Los Estados Financieros, las notas referentes y demás divulgaciones sobre la situación financiera se han establecido de conformidad con las Normas Internacionales de Contabilidad del Sector Público (NICSP), el Reglamento Financiero de la OIM y las resoluciones pertinentes, aprobados por los órganos rectores de la Organización. Las contribuciones provenientes de los gobiernos y otras fuentes se han utilizado única y exclusivamente para los fines específicos a los cuales fueron destinadas. Todas las transacciones se han documentado debidamente.

El sistema de control interno relativo a la presentación de informes financieros tiene por objeto proporcionar garantías razonables sobre la fiabilidad de la presentación de informes financieros y la preparación de los Estados Financieros para fines externos, de conformidad con el Reglamento Financiero. Este sistema comprende políticas y procedimientos pertinentes para: i) el mantenimiento de registros que, con un grado razonable de detalle, reflejan de manera exacta y veraz la transacción; ii) la provisión de garantías razonables de que las transacciones se consignaron adecuadamente para permitir la preparación de los Estados Financieros, habiéndose ejecutado aquellas referentes a los ingresos y los gastos de conformidad con las autorizaciones de gestión consignadas en el Reglamento Financiero de la Organización; y iii) la provisión de garantías razonables con relación a la prevención y la detección oportunas de cualquier adquisición, utilización o enajenación no autorizada de los activos de la Organización. Habida cuenta de las limitaciones inherentes a una Organización descentralizada, el control interno de los informes financieros presentados no siempre permite prevenir o detectar todas las inexactitudes.


Por consiguiente, expresamos nuestra opinión y convicción de que los Estados Financieros aquí consignados presentan una idea justa y veraz de la situación financiera de la Organización al 31 de diciembre de 2021. Durante la intervención exterior de las cuentas, la OIM ha proporcionado a la Contraloría de Ghana, designada por el Consejo en su calidad de Interventores Exteriores de Cuentas de la Organización, toda la información pertinente, así como el acceso a la misma, conforme a lo estipulado en el mandato de intervención de cuentas conferido. La opinión de los Interventores Exteriores de Cuentas, la Contraloría de Ghana, se recoge en la página siguiente.



António Vitorino  
Director General



Joseph Samuel Appiah  
Contralor y Director del Departamento de  
Gestión de Recursos



Andrea Verhas  
Contralora Adjunta y Directora de la  
División de Contabilidad e Informes Financieros

## OPINIÓN DE LOS INTERVENTORES EXTERIORES DE CUENTAS

[Papel membretado que reza:

REPÚBLICA DE GHANA

**OFICINA DEL AUDITOR GENERAL**

Ministry block O, P.O. Box M 96, Accra, Ghana  
Tel: +233 (0) 302 664928 / 675496 Fax: +233 (0) 302 6624 93  
Sitio web: [www.ghaudit.org](http://www.ghaudit.org)

Nº de referencia: AG/01/22/22

Nº de referencia del destinatario:

24 de mayo de 2022

Estimado Sr. Vitorino:

**INFORME DE LOS INTERVENTORES EXTERIORES DE CUENTAS SOBRE LOS ESTADOS  
FINANCIEROS DE LA ORGANIZACIÓN INTERNACIONAL PARA LAS MIGRACIONES  
PARA EL EJERCICIO TERMINADO EL 31 DE DICIEMBRE DE 2021**

Tengo el honor de hacerle llegar los Estados Financieros de la Organización Internacional para las Migraciones correspondientes al ejercicio terminado el 31 de diciembre de 2021. He efectuado la auditoría de estos Estados y expresado mi opinión al respecto.

Hago propicia la oportunidad para reiterarle las seguridades de mi más alta consideración.

Atentamente,

(firma)

**Johnson Akuamoah Asiedu**  
**Auditor General**

Sr. António Vitorino  
Director General  
Organización Internacional para las Migraciones  
17, Route des Morillons  
1211 Ginebra 19  
Suiza

## OPINIÓN DE LOS INTERVENTORES EXTERIORES DE CUENTAS (continuación)

### INFORME INDEPENDIENTE DE LOS INTERVENTORES EXTERIORES DE CUENTAS

**La Presidenta**  
**Centésima décima tercera Reunión del Consejo**  
**Organización Internacional para las Migraciones**

#### **Informe sobre los Estados Financieros**

Hemos efectuado la intervención de cuentas de los Estados Financieros de la Organización Internacional para las Migraciones (OIM) al 31 de diciembre de 2021, que se desglosan como sigue: el Estado de la Situación Financiera, el Estado de los Resultados Financieros, el Estado de los Cambios en el Capital Propio, el Estado de los Flujos de Efectivo, el Estado Comparativo del Presupuesto con los Importes Reales (Programas de Operaciones), el Estado Comparativo de los Resultados Financieros con el Presupuesto (Programa de Administración) y las notas referentes a los Estados Financieros, así como un resumen de las Políticas Contables Destacadas.

#### **Opinión**

A nuestro juicio, los Estados Financieros adjuntos reflejan adecuadamente, en lo esencial, la situación financiera de la OIM al 31 de diciembre de 2021 así como sus resultados y flujos de efectivo para el ejercicio terminado en esa fecha, de conformidad con las Normas Internacionales de Contabilidad del Sector Público (IPSAS).

#### **Fundamento de la opinión**

La auditoría se ha realizado de conformidad con las Normas Internacionales de Auditoría. Las responsabilidades que nos atañen en virtud de esas normas se describen en la sección titulada "Responsabilidades de los Interventores Exteriores de Cuentas con respecto a la auditoría de los Estados Financieros". Somos una entidad independiente de la OIM, como exigen los requisitos éticos aplicables a nuestra auditoría de los Estados Financieros, y hemos cumplido las demás responsabilidades éticas que nos incumben, de conformidad con esos requisitos. Consideramos que la evidencia de auditoría obtenida es suficiente y adecuada y podemos fundamentar nuestra opinión en ella.

#### **Responsabilidades de la Administración y de los encargados de la gobernanza en lo que respecta a los Estados Financieros**

El Director General es responsable de la preparación y la presentación fiel de los Estados Financieros, de conformidad con las IPSAS, así como de los controles internos que estime necesarios para la elaboración de Estados Financieros exentos de inexactitudes, ya sea por fraude o por error.

En la preparación de los Estados Financieros, incumbe al Director General la responsabilidad de evaluar la capacidad de la OIM de proseguir sus actividades, presentando información, en su caso, sobre las cuestiones que afecten al principio contable de su funcionamiento, salvo que el Director General tenga intención de liquidar la OIM o de poner fin a sus actividades, o no tenga ninguna otra alternativa realista sino hacerlo.

Los encargados de la gobernanza son responsables de supervisar el proceso de presentación de información financiera de la OIM.

#### **Responsabilidades de los Interventores Exteriores de Cuentas con respecto a la auditoría de los Estados Financieros**

Nuestros objetivos consisten en obtener una garantía razonable de que los Estados Financieros no contengan inexactitudes significativas, ya sea por fraude o por error, y en presentar un informe de auditoría que incluya nuestra opinión. Una garantía razonable es un nivel elevado de garantía, pero no basta para asegurar que una auditoría llevada a cabo de conformidad con las Normas Internacionales de Auditoría detecte sistemáticamente cualquier inexactitud significativa existente. Las inexactitudes

## OPINIÓN DE LOS INTERVENTORES EXTERIORES DE CUENTAS (continuación)

pueden dimanar del fraude o del error y se consideran significativas cuando es razonable esperar que estas, de forma individual o en conjunto, incidan en las decisiones económicas que adopten los usuarios sobre la base de los Estados Financieros.

En una auditoría realizada de conformidad con las Normas Internacionales de Auditoría, ejercemos nuestro juicio profesional y mantenemos cierto escepticismo profesional a lo largo de toda la auditoría. También hacemos lo siguiente:

- a. Determinamos y evaluamos el riesgo de que haya inexactitudes significativas en los Estados Financieros, ya sea por fraude o por error, diseñamos y aplicamos los procedimientos de auditoría adecuados para responder a esos riesgos, y obtenemos evidencia de auditoría suficiente y apropiada para fundamentar nuestra opinión. El riesgo de no detectar una inexactitud significativa derivada de fraude es mayor que el de no detectar una que es producto de un error, pues cuando hay fraude puede haber también connivencia, falsificación, omisiones intencionales, declaraciones falsas o evasión de los controles internos;
- b. Procuramos comprender los controles internos pertinentes para la auditoría, con el fin de diseñar procedimientos de auditoría adecuados a las circunstancias, pero sin el propósito de expresar una opinión sobre la eficacia de los controles internos de la OIM;
- c. Evaluamos la idoneidad de las políticas contables utilizadas y en qué medida las estimaciones contables y la información conexa divulgada por el Director General son razonables;
- d. Extraemos conclusiones sobre la idoneidad del uso que hace el Director General del principio contable de funcionamiento de la Organización y, basándonos en la evidencia de auditoría obtenida, sobre si existe alguna incertidumbre significativa relacionada con condiciones o acontecimientos que puedan arrojar dudas importantes sobre la capacidad de la OIM de proseguir sus actividades. Si determinamos que existe una incertidumbre significativa, estamos obligados a señalar en nuestro informe de auditoría los datos consignados en los Estados Financieros o, si dichos datos son insuficientes, a emitir una opinión con comentarios. Nuestras conclusiones se basan en la evidencia de auditoría obtenida hasta la fecha de nuestro informe. No obstante, pueden surgir condiciones o acontecimientos futuros que impidan que la OIM siga funcionando; y
- e. Evaluamos la presentación, la estructura y el contenido generales de los Estados Financieros, incluida la información conexa, y si los Estados Financieros reflejan de manera justa y veraz las transacciones y acontecimientos subyacentes.

Nos comunicamos con los encargados de la gobernanza de la Organización para tratar, entre otras cosas, el alcance y el calendario previstos de la auditoría, así como las conclusiones de auditoría importantes, incluidas cualesquiera deficiencias significativas en los controles internos que observamos al realizar la auditoría.

### **Información sobre otros requisitos jurídicos y reglamentarios**

Además, a nuestro juicio, las transacciones de la OIM de que se nos ha dado cuenta o que hemos comprobado como parte de nuestra auditoría se ajustan en lo sustancial a las disposiciones del Reglamento Financiero de la OIM.

De conformidad con lo dispuesto en el Artículo 12 del Reglamento Financiero de la OIM, también hemos publicado un informe detallado sobre nuestra auditoría de la OIM.

(firma)

**Johnson Akuamoah Asiedu**  
**Auditor General de Ghana**  
**(Interventores Exteriores de Cuentas)**  
Accra (Ghana),  
24 de mayo de 2022

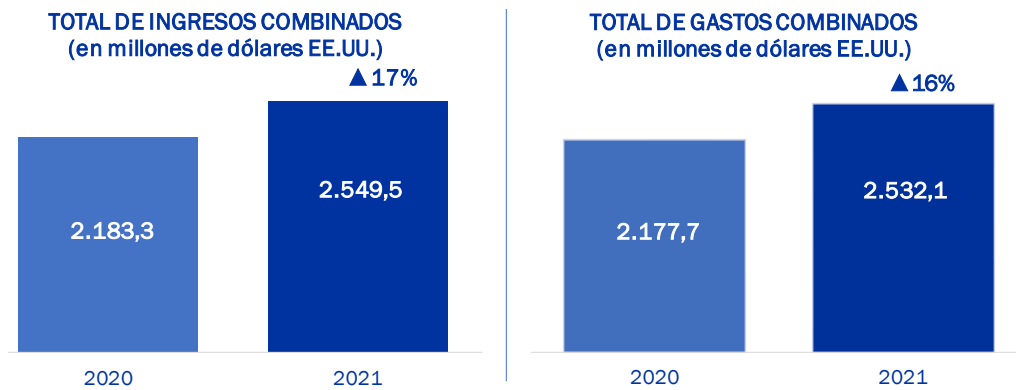
## ASPECTOS FINANCIEROS SOBRESALIENTES

### SITUACIÓN GENERAL

#### Introducción

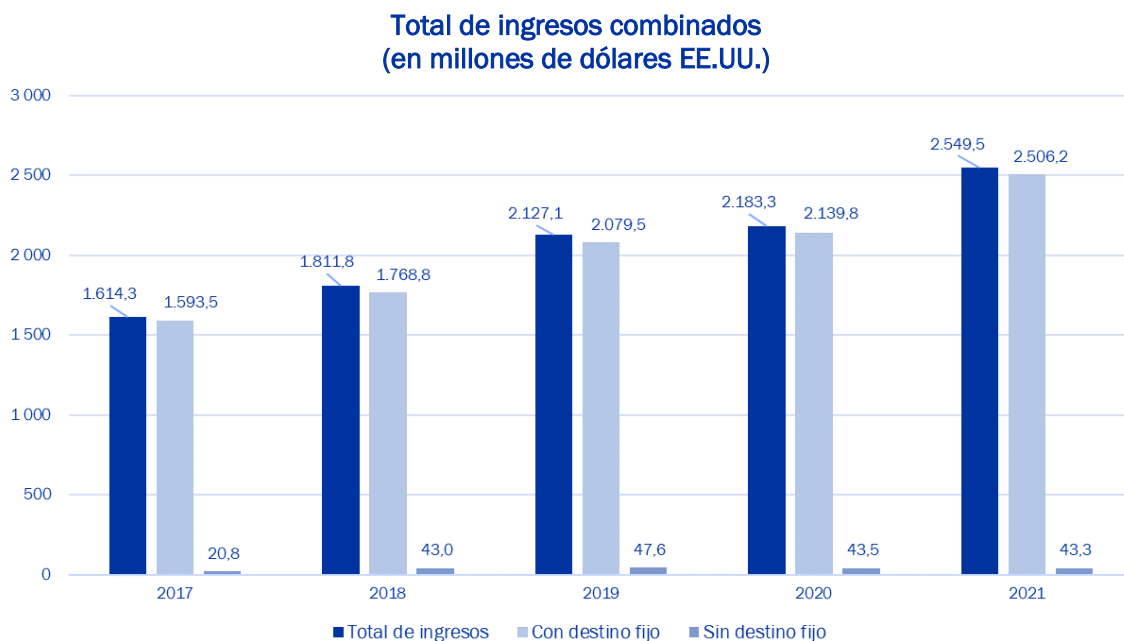
1. En 2021, la OIM siguió centrándose en la implementación eficaz de sus actividades programáticas y afrontando los efectos de la pandemia de enfermedad coronavírica de 2019 (COVID-19), que todavía perdura. Si bien las consecuencias de la pandemia de COVID-19 en la metodología de implementación de las actividades de la OIM siguieron siendo significativas, las repercusiones cuantificables en los resultados financieros de 2021 y en la situación financiera de la Organización al final del ejercicio fueron limitadas, al igual que en 2020.

2. En 2021, el total de ingresos combinados aumentó hasta los 2.549,5 millones de dólares EE.UU. (en comparación con 2.183,3 millones de dólares EE.UU. en 2020 (reformulado)), y el total de gastos también se incrementó hasta los 2.532,1 millones de dólares EE.UU. (en comparación con 2.177,7 millones de dólares EE.UU. en 2020 (reformulado)); ello dio lugar a un excedente mayor, por la suma de 17,4 millones de dólares EE.UU., en comparación con el excedente reformulado de 2020 de 5,6 millones de dólares EE.UU., antes de las ganancias y pérdidas por diferencias de tipos de cambio.



#### Ingresos

3. En 2021, se registró un aumento del 17% en el total de ingresos combinados en comparación con 2020. En 2021, el total de ingresos combinados, que comprenden las contribuciones prorrateadas del Programa de Administración y las contribuciones voluntarias de los Programas de Operaciones, incluidos los intereses devengados y otros ingresos, ascendieron a 2.549,5 millones de dólares EE.UU., en comparación con el total reformulado de 2020, por la suma de 2.183,3 millones de dólares EE.UU.

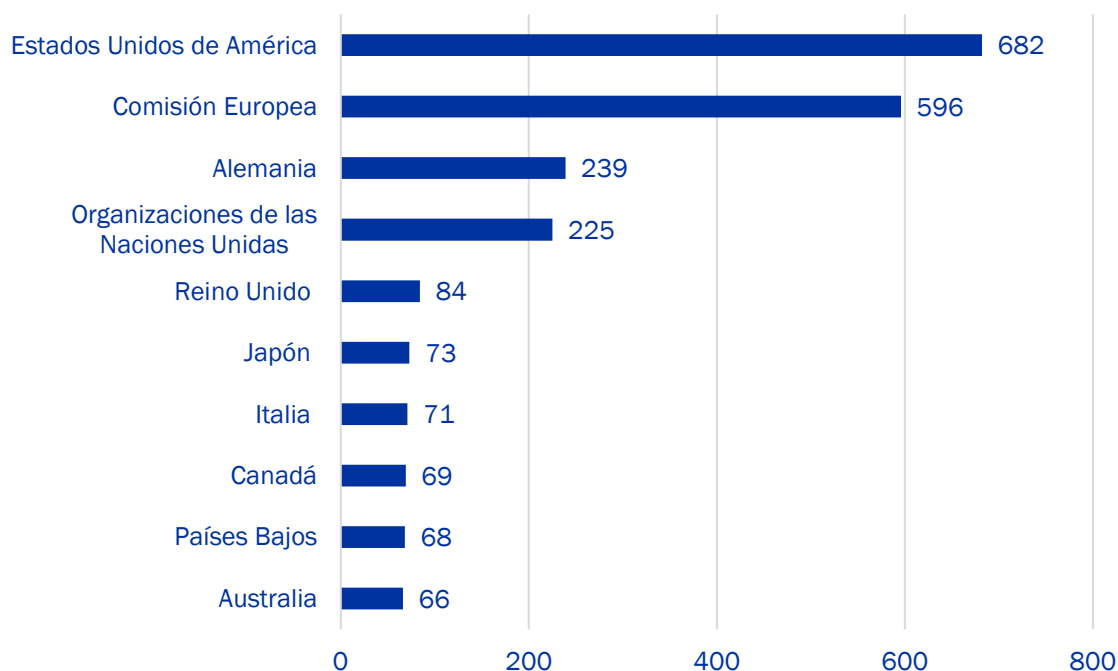




4. La OIM también registró un aumento del 5% en los ingresos diferidos en el marco de los programas de operaciones. Los ingresos diferidos se refieren a las contribuciones recibidas de donantes con antelación a la ejecución de actividades que se completarán después de 2021 y que ascendían a 1.392,6 millones de dólares EE.UU. al 31 de diciembre de 2021, en comparación con 1.320,2 millones de dólares EE.UU. al 31 de diciembre de 2020.

5. El gráfico que figura a continuación presenta a los diez donantes principales de la Organización en 2021, quienes han aportado un total de 2.172,6 millones de dólares EE.UU. en contribuciones prorrateadas y voluntarias, lo que representa el 89% del total de ingresos combinados de la Organización.

**Los 10 donantes principales de la OIM en 2021**  
(millones de dólares EE.UU.)



6. Las contribuciones voluntarias con destino fijo en el marco de los Programas de Operaciones totalizaron 2.348,8 millones de dólares EE.UU. (en comparación con 2.010,8 millones de dólares EE.UU. en 2020), y comprendían contribuciones con destino semifijo por la suma de 21 millones de dólares EE.UU. (en comparación con 86,7 millones de dólares EE.UU. en 2020) para las operaciones de la OIM en países y provenientes de los llamamientos humanitarios.

7. Los gobiernos de Austria, Bélgica, Chipre, Dinamarca, Estados Unidos de América, Francia, Irlanda, Lituania, Noruega, Países Bajos, Portugal, Reino Unido, República de Corea, Suecia y Suiza aportaron contribuciones (básicas) sin destino fijo por un total de 38,8 millones de dólares EE.UU. (en comparación con 31,3 millones de dólares EE.UU. en 2020).

8. La financiación flexible (contribuciones sin destino fijo y contribuciones con destino semifijo) de que dispone la OIM, y en particular las contribuciones (básicas) sin destino fijo recibidas, proporcionan un apoyo vital a la OIM y le permiten invertir en iniciativas institucionales destinadas a consolidar sus funciones esenciales para la ejecución de su mandato y la prestación de la tan primordial asistencia a sus beneficiarios y a las poblaciones necesitadas.

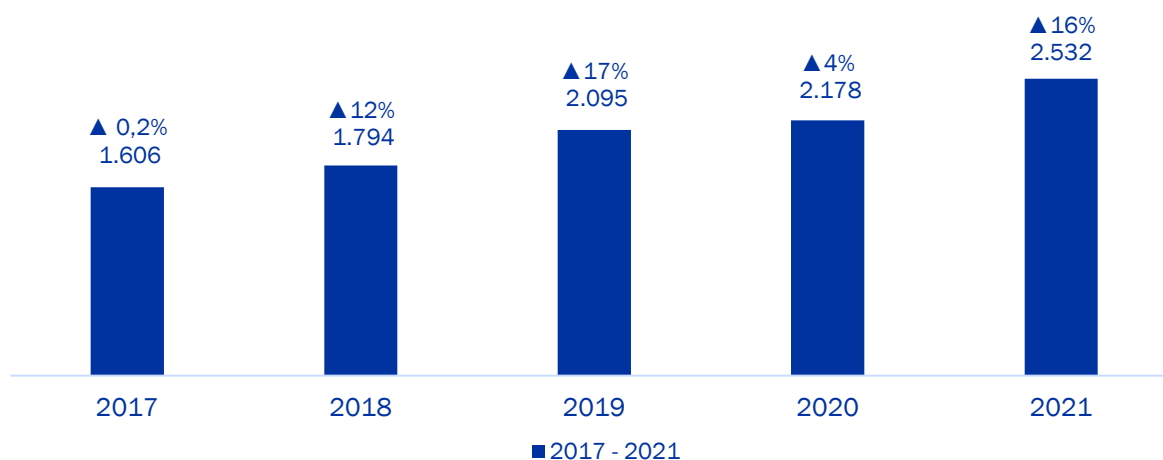
### Gastos

9. En 2021, el total combinado de los gastos para los Programas de Administración y Operaciones ascendió a 2.532,1 millones de dólares EE.UU., lo que representa un aumento de 354,4 millones de dólares EE.UU. (es decir, un aumento del 16% en comparación con 2.177,2 millones de dólares EE.UU. en 2020 (reformulado)).

Gastos	Millones de dólares EE.UU.		Diferencia	
	2021	2020 (reformulado)	% total de gastos	Millones de dólares EE.UU.
Programa de Administración	62,6	60,5	2%	2,1
Programas de Operaciones	2 469,5	2 117,2	98%	352,3
<b>Total de gastos del ejercicio (excluyendo las diferencias por tipos de cambio)</b>	<b>2 532,1</b>	<b>2 177,7</b>	<b>100%</b>	<b>354,4</b>

10. En el gráfico que figura a continuación se presenta el total combinado de los gastos para el periodo 2017 a 2021, incluido el aumento porcentual por año.

**Total combinado de gastos: 2017-2021**  
(en millones de dólares EE.UU.)



11. La OIM tuvo que prestar una asistencia humanitaria extensa e ininterrumpida a lo largo de 2021 a raíz de las situaciones de crisis en el Afganistán (que también afecta a los países vecinos como la República Islámica del Irán, Kazajistán, Pakistán, Tayikistán, Turkmenistán y Uzbekistán); Bangladesh; Etiopía; Haití; Mozambique (a saber, la situación de crisis de Cabo Delgado y los ciclones tropicales); Nigeria; la República Democrática del Congo; Sudán del Sur; y el Yemen, además de situaciones de crisis regionales en la región central del Sahel (que afectan a Benin, Burkina Faso, Côte d'Ivoire, Ghana, Malí, Níger y Togo); América Central, como resultado de la migración regional desde América del Sur (que afecta a Colombia, Costa Rica y Panamá); América Latina y el Caribe, como resultado de la situación en la República Bolivariana de Venezuela (que afecta a Argentina, el Estado Plurinacional de Bolivia, Brasil, Chile, Colombia, Costa Rica, la República Dominicana, Ecuador, Guyana, México, Panamá, Paraguay, Perú, Trinidad y Tabago y Uruguay, así como a las islas de Aruba y Curaçao); el Cuerno de África, como resultado de la migración a gran escala en la región (que afecta a Djibouti, Etiopía, Somalia y el Yemen); y la República Árabe Siria y la región circundante que afecta al Iraq, Jordania, el Líbano, la República Árabe Siria y Turquía).

12. De conformidad con la Resolución 72/279 de la Asamblea General de las Naciones Unidas, del 31 de mayo de 2018, y las consiguientes directrices de aplicación de un cargo del 1% en concepto de servicios de coordinación, la OIM recaudó más de 2,7 millones de dólares EE.UU. en 2021 (en comparación con 2,1 millones de dólares EE.UU. en 2020). En nombre de los donantes contribuyentes, la OIM transfirió ese importe al Fondo Fiduciario de las Naciones Unidas para Fines Especiales.

13. En el transcurso del año, el número de proyectos activos desde el punto de vista financiero fue de 3.396 (en comparación con 3.246 en 2020). Al 31 de diciembre de 2021, había 2.656 proyectos activos (en comparación con 2.570 en 2020). En 2021, la plantilla de personal, integrada por 17.761 personas (excluidos los consultores), trabajaba en 523 emplazamientos situados en distintas partes del mundo, en comparación con 16.257 personas en 450 emplazamientos en 2020).

14. En este contexto, cabe destacar que la OIM ha recibido la opinión de los Interventores Exteriores de Cuentas, a saber, el Auditor General de Ghana. En ella se establece que los Estados Financieros, las notas referentes y demás divulgaciones de la situación financiera, proporcionan una idea justa y veraz de la situación financiera del ejercicio terminado el 31 de diciembre de 2021.

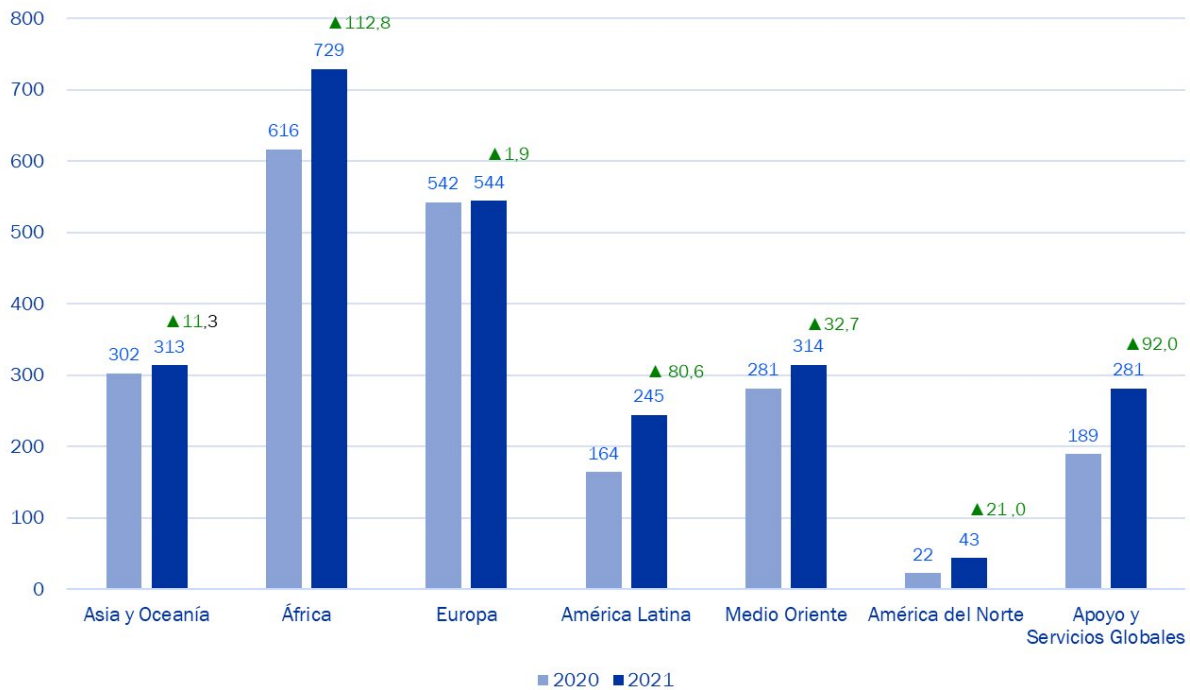
## PROGRAMA DE ADMINISTRACIÓN

15. El Programa de Administración sigue representando una porción ínfima del total de gastos y, en el ejercicio de que se trata, constituyó el 2% de los gastos consolidados en 2021.
16. Al 31 de diciembre de 2021, el total de las contribuciones prorrateadas pendientes de pago ascendía a 13,8 millones de francos suizos (en comparación con 18 millones de francos suizos en 2020), lo que representa una disminución de 4,2 millones de francos suizos, con relación al ejercicio anterior. Del total de las contribuciones prorrateadas pendientes de pago, 0,3 millones de francos suizos corresponden a las contribuciones de tres Estados Miembros que han suscrito planes de reembolso (véase en el Apéndice 2 la lista de contribuciones pendientes de pago al 31 de diciembre de 2021).
17. A raíz del aumento en el importe de las contribuciones prorrateadas adeudadas, el elemento de cuentas por cobrar (contribuciones correspondientes a 2020 y años anteriores) del saldo total de contribuciones prorrateadas pendientes de pago ha registrado un aumento con relación al ejercicio anterior de 2,9 millones de francos suizos (en comparación con un aumento en 2020 de 2,7 millones de francos suizos). Por consiguiente, al 31 de diciembre de 2021, el total de las contribuciones prorrateadas pendientes de pago que requieren una provisión ascendía a 9 millones de francos suizos (en comparación con 6,1 millones de francos suizos en 2020).
18. En 2021, las contribuciones prorrateadas para el Programa de Administración totalizaron 53,2 millones de francos suizos (en comparación con 52,2 millones de francos suizos en 2020). Durante el ejercicio de que se trata, los gastos en dicho Programa ascendieron a 53,2 millones de francos suizos (en comparación con 51,8 millones de francos suizos en 2020) quedando un excedente de 26 francos suizos (en comparación con un excedente de 0,4 millones de francos suizos en 2020) antes de la provisión por cobros dudosos. Ahora bien, tras reflejar el aumento antes mencionado en la provisión por cobros dudosos, por la suma de 2,9 millones de francos suizos y considerar el sobregasto transferido al principio del ejercicio por la suma de 3,7 millones de francos suizos, el Programa de Administración registró un déficit de 6,6 millones de francos suizos al final del ejercicio (en comparación con un déficit de 3,7 millones de francos suizos en 2020), según el principio de valores devengados modificados (presupuestario).
19. La Parte de Administración del Presupuesto goza de una cobertura de riesgo natural, puesto que la mayoría de los gastos se efectúa en la misma moneda de los ingresos, a saber, en francos suizos.
20. En 2021, la OIM contaba con 174 Estados Miembros (en comparación con 173 en 2020).

## PROGRAMAS DE OPERACIONES

21. Habida cuenta de la información disponible en el momento de elaborar el Resumen Actualizado del Programa y Presupuesto para 2021 (documento C/112/7), los gastos para los Programas de Operaciones se estimaron en 2.313,9 millones de dólares EE.UU.
22. En los Programas de Operaciones, el total de gastos aumentó en 352,3 millones de dólares EE.UU. y pasó de 2.117,2 millones de dólares EE.UU. en 2020 a 2.469,5 millones de dólares EE.UU. en 2021, lo que representa un aumento global del 17%.
23. Las Oficinas en Países con la mayor cuantía de gastos (en orden descendente) fueron: Grecia, Iraq, Bangladesh, Colombia, Turquía, Sudán del Sur, Yemen, Nigeria, Etiopía y Afganistán, que representan el 40% del total de gastos operacionales. Véase en el Apéndice 5 el total de gastos por emplazamiento.
24. El total de gastos por segmento geográfico se desglosa en el gráfico y el cuadro que figuran a continuación.

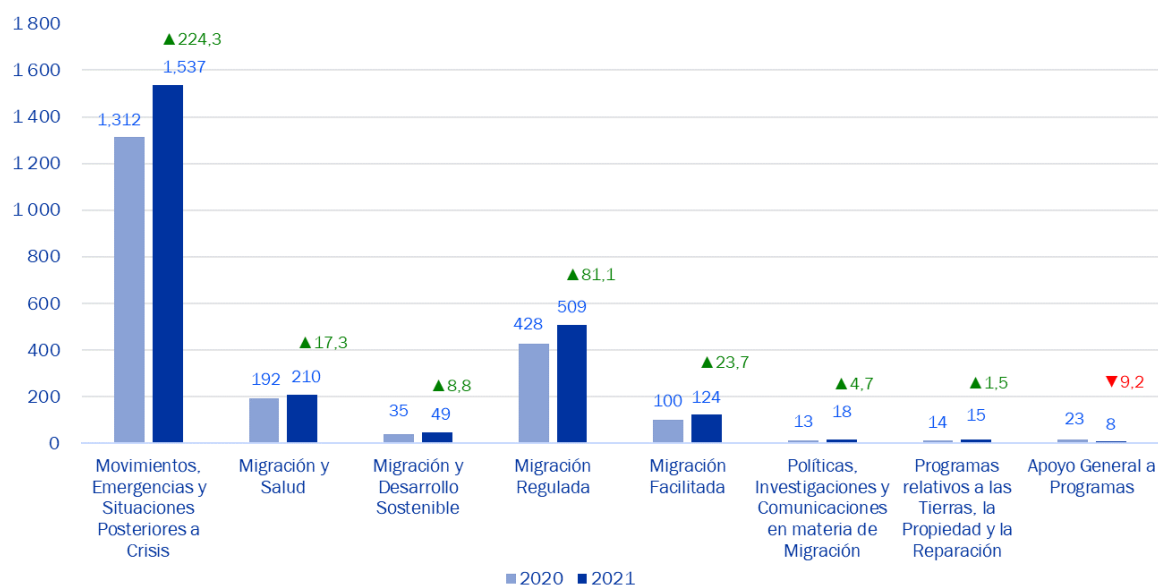
**Total de gastos por segmento geográfico - Programas de Operaciones  
(en millones de dólares EE.UU.)**



Gastos de los Programas de Operaciones por segmento geográfico	Millones de dólares EE.UU.		
	2021	2020 (reformulado)	Incremento/ (disminución)
Asia y Oceanía	313,7	302,4	11,3
África	729,0	616,2	112,8
Europa	544,0	542,1	1,9
América Latina y el Caribe	244,5	163,9	80,6
Medio Oriente	314,0	281,3	32,7
América del Norte	43,3	22,3	21,0
Apoyo y Servicios Globales	281,0	189,0	92,0
<b>Total</b>	<b>2 469,5</b>	<b>2 117,2</b>	<b>352,3</b>

25. El total de gastos por esfera de servicios se desglosa en el gráfico y el cuadro que figuran a continuación.

### Total de gastos por segmento geográfico - Programas de Operaciones (en millones de dólares EE.UU.)



Gastos de los Programas de Operaciones por esfera de servicios	Millones de dólares EE.UU.		
	2021	2020 (reformulado)	Incremento/ (disminución)
Gestión de Movimientos, Emergencias y Situaciones Posteriores a Crisis	1 537,1	1 312,8	224,3
Migración y Salud*	209,6	192,2	17,4
Migración y Desarrollo Sostenible	48,5	39,7	8,8
Migración Regulada	509,3	428,2	81,1
Migración Facilitada	123,8	100,1	23,7
Políticas, Investigaciones y Comunicaciones en materia de Migración	18,1	13,4	4,7
Programas relativos a las Tierras, la Propiedad y la Reparación	15,3	13,8	1,5
Apoyo General a Programas	7,8	17,0	(9,2)
<b>Total</b>	<b>2 469,5</b>	<b>2 117,2</b>	<b>352,3</b>

\* La temática de la salud incide en todas las esferas de la labor de la OIM. Por consiguiente, estas cifras solo reflejan las actividades de salud y no comprenden los gastos en materia de salud integrados en otros programas.

26. Las principales fluctuaciones en los gastos por región y servicio, conforme a lo esbozado en los cuadros supra, se resumen como sigue:

- Un aumento en las actividades de Gestión de Movimientos, Emergencias y Situaciones Posteriores a Crisis, por la suma de 224,3 millones de dólares EE.UU. Este aumento se debió principalmente a la asistencia para el reasentamiento, sobre todo en la esfera de Apoyo y Servicios Globales y en Europa; las actividades de respuesta a situaciones de emergencia y la asistencia a los desplazados, esencialmente en África y América Latina y el Caribe; el aumento de las actividades de estabilización comunitaria, sobre todo en África y Medio Oriente; y las actividades de consolidación y preservación de la paz en África y América Latina y el Caribe. Dicho aumento fue contrarrestado parcialmente por una reducción de las actividades de coordinación y gestión de campamentos y albergues de emergencia y artículos no alimentarios en Europa.
- Un aumento en las actividades de Migración y Salud, por la suma de 17,4 millones de dólares EE.UU, principalmente debido a un incremento de las actividades en la esfera de Apoyo y Servicios Globales en relación con las evaluaciones de salud para la migración y la asistencia sanitaria en materia de viajes, y los servicios de salud al personal de las Naciones Unidas; y al aumento de las actividades de Migración y Salud en África y América Latina y el Caribe.

- Un aumento en las actividades de Migración y Desarrollo Sostenible, por la suma de 8,8 millones de dólares EE.UU., en Asia y Oceanía, Europa, Medio Oriente y América Latina y el Caribe, debido esencialmente a un mayor volumen de actividades de desarrollo económico y comunitario.
- Un aumento en las actividades de Migración Regulada, por la suma de 81,1 millones de dólares EE.UU., principalmente a raíz del incremento de las actividades de lucha contra la trata de personas en África, la asistencia de retorno para migrantes y gobiernos en África, Europa, Medio Oriente y América Latina y el Caribe, y las actividades relacionadas con la gestión de inmigración y fronteras y la protección y asistencia para migrantes en situación de vulnerabilidad en la mayoría de los segmentos geográficos, pero sobre todo en África y Medio Oriente.
- Un aumento en las actividades de Migración Facilitada, por la suma de 23,7 millones de dólares EE.UU., debido a los incrementos en las actividades de integración y cohesión social, los servicios de migración facilitada y las actividades de migración laboral, en todos los segmentos geográficos, pero esencialmente en Europa y América Latina y el Caribe.
- Un aumento en las actividades de Políticas, Investigaciones y Comunicaciones en materia de Migración, por la suma de 4,7 millones de dólares EE.UU., en comparación con 2020, debido a mayores programas de actividades de política migratoria en la mayoría de segmentos geográficos.
- Un aumento en los programas relativos a las Tierras, la Propiedad y la Reparación, por la suma de 1,5 millones de dólares EE.UU., debido principalmente a un incremento de las actividades de fortalecimiento institucional en América Latina.
- Una disminución en las actividades de Apoyo General a Programas, por la suma de 9,2 millones de dólares EE.UU., principalmente en la esfera de Apoyo y Servicios Globales, debido a un mayor volumen de Ingresos por gastos generales a cargo de proyectos generados en 2021.

### Ingresos de Apoyo Operacional

27. Los Programas de Operaciones concluyeron el ejercicio correspondiente a 2021, según el principio de valores devengados modificados (presupuestario), con un aumento neto de 2,8 millones de dólares EE.UU. (en comparación con una disminución de 5,1 millones de dólares EE.UU. en 2020) en la Reserva de Ingresos de Apoyo Operacional, tras un retiro de fondos por la suma de 5,7 millones de dólares EE.UU. Ello se efectuó de conformidad con las disposiciones de la Resolución N° 1390 del Consejo, del 24 de noviembre de 2020. Por consiguiente el saldo total de la Reserva es de 65,8 millones de dólares EE.UU. (en comparación con 62,9 millones de dólares EE.UU. en 2020). Véase el apartado II del Apéndice 4 – Reserva de Ingresos de Apoyo Operacional.

28. Los Ingresos de Apoyo Operacional se componen principalmente de Ingresos por gastos generales a cargo de proyectos e Ingresos varios. Ello se utiliza para sufragar la estructura esencial, la asignación anual al Fondo de la OIM para el Desarrollo así como otras necesidades prioritarias de la Organización que no es posible financiar en la Parte de Administración del Presupuesto.

29. El presupuesto de Ingresos de Apoyo Operacional para el ejercicio se estableció en 128 millones de dólares EE.UU. El importe de los Ingresos de Apoyo Operacional varía de un año a otro, puesto que las fuentes de ingresos dependen del volumen de actividades llevadas a cabo, las contribuciones sin destino fijo recibidas y los tipos de interés. Por consiguiente, en caso de que el importe de Ingresos de Apoyo Operacional disponible al final del ejercicio financiero fuese inferior al importe presupuestado, será preciso efectuar un retiro de fondos de la Reserva de Ingresos de Apoyo Operacional.

30. Los Ingresos de Apoyo Operacional reales ascendieron a 140 millones de dólares EE.UU. (en comparación con 129,5 millones de dólares EE.UU. en 2020), sobrepasando así en 12 millones dólares EE.UU. el importe presupuestado de 128 millones de dólares EE.UU. Este excedente se debió primordialmente a Ingresos por gastos generales a cargo de proyectos superiores a lo previsto. Véase en el apartado I del Apéndice 4 (Ingresos de Apoyo Operacional) la comparación entre los ingresos presupuestados y los ingresos reales para 2021.

31. De conformidad con la Resolución N° 1390 del Consejo, del 24 de noviembre de 2020, se asignaron de 15 millones de dólares EE.UU. para el apoyo a Estados Miembros en desarrollo y a Estados Miembros con economías en transición en el marco del Fondo de la OIM para el Desarrollo, de los cuales, 13,6 millones de dólares EE.UU. se asignaron a la Línea presupuestaria 2 y 1,4 millones de dólares EE.UU. a la Línea presupuestaria 1. Véanse asimismo el apartado I del Apéndice 4 – Ingresos de Apoyo Operacional, y el apartado IV del Apéndice 4 – Fondo de la OIM para el Desarrollo.

### Reserva de Ingresos de Apoyo Operacional

32. El excedente de Ingresos de Apoyo Operacional se acredita a la Reserva de Ingresos de Apoyo Operacional después de cubrir cualquier descubierto imprevisto registrado durante el ejercicio. Sobre la base de estos criterios, el excedente de Ingresos de Apoyo Operacional fue de 12 millones de dólares EE.UU. (es decir, el importe real menos el importe presupuestado), que excluye el retiro de 5,7 millones de dólares EE.UU. Dicho excedente de 12 millones de dólares EE.UU. se asignó de la siguiente manera:

- La suma de 2,5 millones de dólares EE.UU. que representan el saldo neto para las actividades presupuestadas cuando debido a gastos adicionales se incurrió en un sobregasto en las partidas presupuestarias aprobadas de Ingresos de Apoyo Operacional. Véase el apartado I del Apéndice 4 – Ingresos de Apoyo Operacional.
- La suma de 1,0 millones de dólares EE.UU. aplicable a descubiertos no presupuestados e imprevistos en proyectos resultantes de sobrecostos presupuestarios y gastos irre recuperables en proyectos que llegaron a su término. Véase el apartado I del Apéndice 4 – Ingresos de Apoyo Operacional, así como la Nota 22 (Ingresos y Gastos – Cancelación de pérdidas).
- El saldo de 8,5 millones de dólares EE.UU. se ha acreditado a la Reserva de Ingresos de Apoyo Operacional, de conformidad con lo estipulado en la Resolución N° 1390 del Consejo, del 24 de noviembre de 2020. Véase el apartado I del Apéndice 4 – Ingresos de Apoyo Operacional.

## ESTADO DE LA SITUACIÓN FINANCIERA AL 31 DE DICIEMBRE DE 2021

### Estado Financiero I (en dólares EE.UU.)

	Notas	Dólares EE.UU.	
		2021	2020 (reformulado)
<b>ACTIVO</b>			
<b>Activo corriente</b>			
Efectivo y equivalentes al efectivo	4	663 568 045	655 190 311
Inversiones a corto plazo	5	1 004 979 881	955 176 990
Por cobrar – transacciones sin contraprestación:			
– contribuciones voluntarias	6	145 958 389	213 314 953
– contribuciones prorrateadas	6	5 011 547	13 152 991
– otros	6	35 289 766	26 173 309
Inventarios	7	1 299 473	1 544 438
Otro activo corriente	8	178 996 472	176 354 846
<b>Total del activo corriente</b>		<b>2 035 103 573</b>	<b>2 040 907 838</b>
<b>Activo no corriente</b>			
Inversiones a largo plazo	5	148 181 858	154 780 203
Por cobrar – contribuciones prorrateadas	6	204 552	320 802
– otros	6	1 027 262	4 577 487
Propiedades, planta y equipo	9	70 047 109	60 105 047
Activos intangibles	10	3 062 333	1 192 693
Otro activo no corriente	8	1 838 479	1 648 393
<b>Total del activo no corriente</b>		<b>224 361 593</b>	<b>222 624 625</b>
<b>TOTAL DEL ACTIVO</b>		<b>2 259 465 166</b>	<b>2 263 532 463</b>
<b>PASIVO</b>			
<b>Pasivo corriente</b>			
Fondos recibidos por adelantado			
– contribuciones voluntarias	11	1 392 581 492	1 320 208 502
– contribuciones prorrateadas	11, Apéndice 1	1 336 470	924 700
– relaciones de agencia	11	133 395 383	210 121 143
– otros	11	24 657 149	20 727 994
Pagadero por prestaciones al personal	12	29 879 626	24 656 538
Pagadero a proveedores	13	255 535 387	225 911 466
Empréstitos – préstamo del edificio	14	402 842	417 441
Otro pasivo corriente	13	23 562 941	24 595 350
<b>Total del pasivo corriente</b>		<b>1 861 351 290</b>	<b>1 827 563 134</b>
<b>Pasivo no corriente</b>			
Pagadero por prestaciones al personal	12	184 185 086	169 174 588
Empréstitos – préstamo del edificio	14	4 431 287	5 009 318
Fondo de Préstamos a los Refugiados – capital de los Estados Unidos de América	Apéndice 6	20 032 389	24 903 625
Otro pasivo no corriente	13	5 468 907	4 877 970
<b>Total del pasivo no corriente</b>		<b>214 117 669</b>	<b>203 965 501</b>
<b>TOTAL DEL PASIVO</b>		<b>2 075 468 959</b>	<b>2 031 528 635</b>
<b>ACTIVO Y CAPITAL PROPIO NETOS</b>			
Saldo acumulado de los fondos	15, 16	121 700 959	169 650 705
Reservas	17	61 287 806	70 644 207
Reserva de revalorización del activo	9	28 482 684	23 073 889
Reserva de ganancias/ (pérdidas) actuariales	12	(27 475 242)	(31 364 973)
<b>TOTAL DEL ACTIVO y CAPITAL PROPIO NETOS</b>		<b>183 996 207</b>	<b>232 003 828</b>
<b>TOTAL DEL PASIVO y DEL ACTIVO y CAPITAL PROPIO NETOS</b>		<b>2 259 465 166</b>	<b>2 263 532 463</b>

*Deberá leerse conjuntamente con las notas referentes a los Estados Financieros.*



# ESTADO DE LOS RESULTADOS FINANCIEROS PARA EL EJERCICIO ANUAL TERMINADO EL 31 DE DICIEMBRE DE 2021

## Estado Financiero II (en dólares EE.UU.)

	Notas	Apéndices	2021		2020 (reformulado)	
			TOTAL	ADMINISTRACIÓN OPERACIONES	TOTAL	ADMINISTRACIÓN OPERACIONES
<b>INGRESOS</b>						
<b>Contribuciones con destino fijo</b>						
Contribuciones voluntarias - con destino fijo	22	7, 8	2 348 927 944	2 348 927 944	2 010 838 018	2 010 838 018
Contribuciones prorrateadas	22	1	60 168 584	60 168 584	53 582 168	53 582 168
Reembolsos de refugiados, migrantes, patrocinadores y otros	22	7, 8	89 424 776	89 424 776	69 410 517	69 410 517
Contribuciones en especie	22	7, 8	7 701 409	7 701 409	5 965 810	5 965 810
<b>Total parcial: Con destino fijo</b>			<b>2 506 222 713</b>	<b>2 446 054 129</b>	<b>2 139 796 513</b>	<b>2 086 214 345</b>
<b>Contribuciones sin destino fijo</b>						
Intereses y otros ingresos sin destino fijo (neto)	22	7, 8	4 474 297	4 474 297	12 213 847	12 213 847
Contribuciones voluntarias - sin destino fijo	22	7, 8	38 787 546	38 787 546	31 288 649	31 288 649
<b>Total parcial: Sin destino fijo</b>			<b>43 261 843</b>	<b>43 261 843</b>	<b>43 502 496</b>	<b>43 502 496</b>
<b>TOTAL DE LOS INGRESOS</b>	22	7, 8	<b>2 549 484 556</b>	<b>2 489 315 972</b>	<b>2 183 299 009</b>	<b>2 129 716 841</b>
<b>GASTOS</b>						
Asistencia de transporte	22		207 138 360	207 138 360	188 276 405	188 276 405
Asistencia médica	22		64 212 237	64 212 237	61 869 814	61 869 814
Otra asistencia directa para beneficiarios	22		435 573 344	435 573 344	287 552 199	287 552 199
Transferencias a asociados en la ejecución	22		266 805 060	266 805 060	212 284 234	212 284 234
Servicios contractuales (en nombre de beneficiarios inclusive)	22		523 980 270	516 543 679	411 639 146	405 521 892
Sueldos y prestaciones del personal	22		812 455 166	763 782 381	715 485 581	45 844 401
Viajes y viáticos	22		48 672 292	47 854 493	30 736 324	686 096
Suministros y aprovisionamientos	22		144 323 303	2 424 999	246 870 764	30 050 228
Depreciación y amortización	22		23 112 050	168 892	17 647 368	4 669 010
Provisión por cobros dudosos	9, 10, 22		3 104 111	3 105 646	2 433 914	191 866
Otros gastos	22		2 723 887	643	2 433 914	2 948 583
<b>TOTAL DE LOS GASTOS</b>	22	5	<b>2 532 100 080</b>	<b>2 489 472 725</b>	<b>2 177 801 234</b>	<b>2 117 343 798</b>
<b>EXCEDENTE/(DÉFICIT) DEL EJERCICIO</b>			<b>17 384 476</b>	<b>(2 458 771)</b>	<b>5 497 775</b>	<b>(6 875 268)</b>
<b>antes de las diferencias por tipos de cambio</b>			<b>(2 014 287)</b>	<b>(2 014 287)</b>	<b>2 171 134</b>	<b>2 171 134</b>
Reajuste por revalorización del Programa de Administración	15, 16		(72 130 201)	(72 130 201)	53 031 051	53 031 051
Ganancias/(pérdidas) por diferencias de tipos de cambio	15, 16		<b>(56 760 012)</b>	<b>(4 473 058)</b>	<b>60 699 960</b>	<b>(4 704 134)</b>
<b>EXCEDENTE/(DÉFICIT) DEL EJERCICIO después de las diferencias por tipos de cambio</b>			<b>(41 385 813)</b>	<b>(4 473 058)</b>	<b>(4 704 134)</b>	<b>(4 704 134)</b>
Que comprenden los siguientes saldos:						
Programa de Administración			(4 473 058)	(4 473 058)	(4 704 134)	(4 704 134)
Reserva de Ingresos de Apoyo Operacional			7 146 366	7 146 366	6 748 463	6 748 463
Retiro de fondos de la Reserva			(5 700 000)	(5 700 000)	(13 159 000)	(13 159 000)
Transferencias a:						
Reservas			(246 354)	(246 354)	(1 076 133)	(1 076 133)
Excedentes/(déficits) acumulados			22 831 664	22 831 664	19 643 575	19 643 575
Excedentes/(déficits) acumulados - transacciones con contraprestación			(1 599 434)	(1 599 434)	3 366 624	3 366 624
Excedentes/(déficits) acumulados - instrumentos financieros - derivados			255 862	255 862	123 821	123 821
Conversión de monedas (ganancias/(pérdidas))			(72 386 063)	(72 386 063)	52 907 230	52 907 230
Reserva para prestaciones por rescisión			(2 588 994)	(2 588 994)	(3 150 486)	(3 150 486)
<b>EXCEDENTE/(DÉFICIT) PARA EL EJERCICIO</b>	15, 16		<b>(56 760 012)</b>	<b>(4 473 058)</b>	<b>60 699 960</b>	<b>(4 704 134)</b>

Deberá leerse conjuntamente con las notas referentes a los Estados Financieros.

## ESTADO DE LOS CAMBIOS EN EL CAPITAL PROPIO PARA EL EJERCICIO ANUAL TERMINADO EL 31 DE DICIEMBRE DE 2021

Estado Financiero III (en dólares EE.UU.)

	Notas	Dólares EE.UU.			TOTAL	
		Saldo acumulado de los fondos (Nota 16)	Reservas (Nota 17)	Reserva de excedente por revalorización (Nota 9)		Reserva de ganancias/ (pérdidas) actuariales (Nota 12)
<b>Activo y capital propio netos al 31 de diciembre de 2020</b>		159 001 319	70 644 207	23 073 889	(31 364 973)	221 354 442
<b>Reajustes en el saldo al principio del ejercicio</b>						
Reajustes de periodos anteriores	3	10 649 386				10 649 386
<b>Saldo al principio del ejercicio al 1° de enero de 2021</b>		169 650 705	70 644 207	23 073 889	(31 364 973)	232 003 828
<b>Resultado neto para el periodo correspondiente (Estado Financiero II)</b>		<b>(54 171 018)</b>	<b>(2 588 994)</b>			<b>(56 760 012)</b>
Revalorización de terrenos y edificios:						
– Anulación de la depreciación acumulada	9	3 680 182				3 680 182
– Ganancia de revalorización debida a fluctuaciones en los tipos de cambios	9	2 293 268				2 293 268
– Revalorización	9			5 408 795		5 408 795
Ganancias y pérdidas actuariales consignadas en el activo neto	12				3 889 731	3 889 731
Reserva para prestaciones por rescisión	17		(6 519 585)			(6 519 585)
Fondo de Respuesta Rápida para el Transporte	17	(679)	679			
Mecanismo de Financiamiento de Situaciones de Emergencia Relativas a la Migración	17	248 501	(248 501)			
<b>Total parcial: Transacciones registradas en 2021</b>		<b>(47 949 746)</b>	<b>(9 356 401)</b>	<b>5 408 795</b>	<b>3 889 731</b>	<b>(48 007 621)</b>
<b>Saldo al final del ejercicio al 31 de diciembre de 2021</b>		<b>121 700 959</b>	<b>61 287 806</b>	<b>28 482 684</b>	<b>(27 475 242)</b>	<b>183 996 207</b>

*Deberá leerse conjuntamente con las notas referentes a los Estados Financieros.*

## ESTADO DE LOS FLUJOS DE EFECTIVO PARA EL EJERCICIO ANUAL TERMINADO EL 31 DE DICIEMBRE DE 2021

### Estado Financiero IV (en dólares EE.UU.)

	Notas	Dólares EE.UU.	
		2021	2020 (reformulado)
<b>FLUJOS DE EFECTIVO DE LAS ACTIVIDADES EN CURSO</b>			
Excedente/(déficit) para el ejercicio		(56 760 012)	60 819 991
<b>Transacciones con medios distintos del efectivo</b>			
(Ganancias)/pérdidas monetarias no realizadas en el saldo por conversión de monedas		33 380 921	(44 082 099)
Reajuste por revalorización del Programa de Administración		2 014 287	(2 171 134)
Instrumentos financieros – derivados	8, 13	(255 862)	(123 821)
Depreciación y amortización	9, 10	23 112 050	17 505 210
(Ganancias)/pérdidas por venta de propiedades, planta y equipo	9	(147 242)	(801 095)
(Ganancias)/pérdidas por venta/vencimiento de inversiones	5	801 431	1 366 283
Provisión por cobros dudosos	6	3 104 111	2 433 914
(Incremento)/disminución en por cobrar – transacciones sin contraprestación – contribuciones voluntarias	6	64 537 867	22 430 199
(Incremento)/disminución en por cobrar – transacciones sin contraprestación – contribuciones prorrateadas	6	3 699 066	(10 882 706)
(Incremento)/disminución en por cobrar – otros	6	(6 180 817)	3 158 371
(Incremento)/disminución en inventarios	7	244 965	(366 997)
(Incremento)/disminución en otro activo corriente	8	(8 449 172)	(18 786 384)
(Incremento)/disminución en otro activo no corriente	8	(296 765)	(231 145)
Incremento/(disminución) en pagadero por prestaciones al personal	12	20 370 941	41 014 671
Incremento/(disminución) en fondos recibidos por adelantado – contribuciones voluntarias	11	72 372 990	160 939 546
Incremento/(disminución) en fondos recibidos por adelantado – contribuciones prorrateadas	11	431 078	(93 280)
Incremento/(disminución) en fondos recibidos por adelantado – relaciones de agencia	11	(76 725 760)	(30 647 223)
Incremento/(disminución) en fondos recibidos por adelantado – otros	11	4 166 689	7 784 704
Incremento/(disminución) en pagadero a proveedores	13	32 240 933	72 049 148
Incremento/(disminución) en otro pasivo corriente	13	(570 334)	(9 712 235)
Incremento/(disminución) en otro pasivo no corriente	13	590 936	175 460
Incremento/(disminución) en las ganancias (pérdidas) actuariales consignadas en el activo neto	12	3 889 731	(14 434 417)
<b>FLUJOS DE EFECTIVO NETOS DE LAS ACTIVIDADES EN CURSO</b>		<b>115 572 032</b>	<b>257 344 961</b>
<b>FLUJOS DE EFECTIVO DE LAS ACTIVIDADES DE INVERSIÓN</b>			
Venta/vencimiento (adquisición) de inversiones a corto plazo	5	(55 768 836)	(474 880 535)
Venta/vencimiento (adquisición) de inversiones a largo plazo	5	983 483	(16 601 940)
Adquisición de propiedades, planta y equipo	9	(21 511 985)	(17 027 460)
Venta y transferencia de propiedades, planta y equipo	9	532 500	1 122 866
Adquisición de activos intangibles	10	(2 414 779)	(242 237)
<b>FLUJOS DE EFECTIVO NETOS DE LAS ACTIVIDADES DE INVERSIÓN</b>		<b>(78 179 617)</b>	<b>(507 629 306)</b>
<b>FLUJOS DE EFECTIVO DE LAS ACTIVIDADES FINANCIERAS</b>			
Incremento/(disminución) de empréstitos	14	(398 486)	(401 089)
Contribuciones del/(reembolsos al) Fondo de Préstamos a los Refugiados – capital de los Estados Unidos de América	Apéndice 6	(4 871 237)	2 288 193
Incremento/(disminución) en la Reserva para prestaciones por rescisión	17	(6 519 586)	(14 101 300)
<b>FLUJOS DE EFECTIVO NETOS DE LAS ACTIVIDADES FINANCIERAS</b>		<b>(11 789 309)</b>	<b>(12 214 196)</b>
<b>INCREMENTO/(DISMINUCIÓN) NETO(A) DEL EFECTIVO Y EQUIVALENTES AL EFECTIVO</b>		<b>25 603 106</b>	<b>(262 498 541)</b>
<b>EFFECTIVO Y EQUIVALENTES AL EFECTIVO: PRINCIPIO DEL EJERCICIO</b>		<b>655 190 311</b>	<b>886 988 668</b>
Efecto de la variación del tipo de cambio en el efectivo y equivalentes al efectivo		(17 225 372)	30 700 184
<b>EFFECTIVO Y EQUIVALENTES AL EFECTIVO: FINAL DEL EJERCICIO</b>	<b>4</b>	<b>663 568 045</b>	<b>655 190 311</b>

*Deberá leerse conjuntamente con las notas referentes a los Estados Financieros.*

## ESTADO COMPARATIVO DEL PRESUPUESTO CON LOS IMPORTES REALES PARA EL EJERCICIO ANUAL TERMINADO EL 31 DE DICIEMBRE DE 2021 (PROGRAMAS DE OPERACIONES)

Estado Financiero V a) (en dólares EE.UU.)

	Dólares EE.UU.				
	Programa y Presupuesto para 2021*			2021 Importes reales reformulados para facilitar la comparación	Gastos (superiores)/ inferiores a lo presupuestado
	Previsiones (C/111/6)	Revisión (S/28/6)	Resumen actualizado (C/112/7)		
Gestión de Movimientos, Emergencias y Situaciones Posteriores a Crisis	408 338 500	941 983 100	1 355 903 600	1 527 796 303	(171 892 703)
Migración y Salud	89 111 500	175 456 200	210 380 700	208 769 256	1 611 444
Migración y Desarrollo Sostenible	24 741 300	28 649 600	39 763 700	44 130 227	(4 366 527)
Migración Regulada	281 061 400	432 000 500	486 488 500	503 049 393	(16 560 893)
Migración Facilitada	72 596 800	120 916 300	120 994 400	121 765 909	(771 509)
Políticas, Investigaciones y Comunicaciones en materia de Migración	4 755 300	13 588 200	17 074 800	13 120 206	3 954 594
Programas relativos a las Tierras, la Propiedad y la Reparación	208 000	9 592 000	13 355 900	15 318 612	(1 962 712)
Apoyo General a Programas	32 554 200	60 458 100	69 988 400	30 994 090	38 994 310
<b>Total</b>	<b>913 367 000</b>	<b>1 782 644 000</b>	<b>2 313 950 000</b>	<b>2 464 943 996</b>	<b>150 993 996</b>
Reajustes por devengo netos				4 528 729	
<b>Total según principio de valores devengados (NICSP)</b>				<b>2 469 472 725</b>	

\* Los importes que figuran en el Estado Financiero II se desglosan en función de su naturaleza mientras que en los documentos presupuestarios se presentan por esfera de servicios.

*Deberá leerse conjuntamente con la Nota 21 de los Estados Financieros referente a la Comparación del presupuesto con los importes reales.*

## ESTADO COMPARATIVO DE LOS RESULTADOS FINANCIEROS CON EL PRESUPUESTO PARA EL EJERCICIO ANUAL TERMINADO EL 31 DE DICIEMBRE DE 2021 (PROGRAMA DE ADMINISTRACIÓN)

### Estado Financiero V b) (en francos suizos)

	Francos suizos		
	Presupuesto 2021 (C/111/6)	2021	2020
<b>INGRESOS</b>			
Contribuciones prorrateadas de los Estados Miembros		52 242 614	52 242 614
Contribuciones prorrateadas de los nuevos Estados Miembros		946 466	
<b>TOTAL DE INGRESOS</b>		<b>53 189 080</b>	<b>52 242 614</b>
<b>GASTOS</b>			
Sueldos y prestaciones del personal	40 196 166	42 513 789	40 257 687
Emolumentos de fin de contrato	700 000	599 619	485 027
Viajes, viáticos y gastos de representación	1 169 000	635 825	601 975
<b>Total: Sueldos, prestaciones, viajes, viáticos y gastos de representación del personal</b>	<b>42 065 166</b>	<b>43 749 233</b>	<b>41 344 689</b>
Alquiler y conservación de oficinas	1 353 760	1 083 800	1 402 558
Equipos de computación y mantenimiento	2 351 200	1 364 976	2 632 211
Suministros de oficina, impresión, equipos y vehículos	735 000	259 434	387 880
<b>Total: Gastos generales de oficina</b>	<b>4 439 960</b>	<b>2 708 210</b>	<b>4 422 649</b>
Capacitación	1 570 976	1 435 344	1 051 181
Servicios contractuales	806 978	992 815	779 721
<b>Total: Servicios contractuales</b>	<b>2 377 954</b>	<b>2 428 159</b>	<b>1 830 902</b>
Comunicaciones	471 000	748 349	611 895
Secretaría de Reuniones	435 000	393 357	381 973
Participación en la financiación de gastos de las Naciones Unidas	3 400 000	3 161 746	3 207 014
<b>TOTAL DE LOS GASTOS (antes de la provisión por cobros dudosos)</b>	<b>53 189 080</b>	<b>53 189 054</b>	<b>51 799 122</b>
<b>EXCEDENTE/(DÉFICIT) DEL EJERCICIO EN FRANCO SUIZOS (antes de la provisión por cobros dudosos)</b>		<b>26</b>	<b>443 492</b>
(Incremento)/disminución en la provisión por cobros dudosos (Apéndice 2)		(2 872 723)	(2 671 416)
<b>EXCEDENTE/(DÉFICIT) DEL EJERCICIO EN FRANCO SUIZOS (según principio de valores devengados modificados (presupuestario))</b>		<b>(2 872 697)</b>	<b>(2 227 924)</b>
Excedentes de ingresos/(gastos) transferibles al principio del ejercicio		(3 708 298)	(1 480 374)
<b>EXCEDENTE/(DÉFICIT) AL FINAL DEL EJERCICIO EN FRANCO SUIZOS (según principio de valores devengados modificados (presupuestario))</b>		<b>(6 580 995)</b>	<b>(3 708 298)</b>
<b>Dólares EE.UU.</b>			
<b>EXCEDENTE/(DÉFICIT) AL FINAL DEL EJERCICIO EN DÓLARES EE.UU. (según principio de valores devengados modificados (presupuestario)) tipo de cambio 0,915 (0,883 en 2020)</b>		<b>(7 339 217)</b>	<b>(4 041 463)</b>
Reajuste por el sobregasto transferido al principio del ejercicio, aplicado a la base presupuestaria expresada en dólares EE.UU.		4 199 658	1 518 333
Reajustes por devengo netos		(1 333 499)	(2 181 004)
<b>EXCEDENTE/(DÉFICIT) DEL EJERCICIO EN DÓLARES EE.UU. (según principio de valores devengados (NICSP))</b>		<b>(4 473 058)</b>	<b>(4 704 134)</b>

*Deberá leerse conjuntamente con las notas referentes a los Estados Financieros.*

## NOTAS REFERENTES A LOS ESTADOS FINANCIEROS

### NOTA 1: GOBERNANZA, ESTRUCTURA Y ACTIVIDADES

#### Gobernanza, propósitos y funciones

33. La Organización, que fue creada en diciembre de 1951, inició sus operaciones bajo el nombre de Comité Intergubernamental para las Migraciones Europeas a principios de 1952. El 19 de octubre de 1953 adoptó para sí una Constitución, que entró en vigor el 30 de noviembre de 1954. Con fecha 14 de noviembre de 1989 se enmendó la Constitución y el Comité pasó a denominarse Organización Internacional para las Migraciones (OIM). La Organización goza de plena personalidad jurídica y su Sede está localizada en Ginebra. Al 31 de diciembre de 2021, la OIM contaba con 174 Estados Miembros (en comparación con 173 en 2020).

34. Los órganos rectores de la Organización son el Consejo y su subcomité, el Comité Permanente de Programas y Finanzas, así como la Administración. El Consejo, órgano en el cual cada Estado Miembro cuenta con un representante y un voto, es la máxima autoridad de la Organización y determina sus políticas. El Comité Ejecutivo fue suprimido en virtud de la Resolución del Consejo N° 1262 al entrar en vigor, el 21 de noviembre de 2013, las enmiendas a la Constitución adoptadas en la Septuagésima sexta Reunión del Consejo, el 24 de noviembre de 1998 (Resolución N° 997). La adopción de la Resolución del Consejo N° 1263, el 26 de noviembre de 2013, dio lugar a que el Comité Permanente de Programas y Finanzas, en su calidad de subcomité del Consejo abierto a todos los Miembros, retomase las funciones desempeñadas anteriormente por el Comité Ejecutivo.

35. La Administración —que durante el ejercicio de 2020 comprendía un Director General, un Director General Adjunto y el personal determinado por el Consejo— se ocupa de los servicios administrativos y ejecutivos de la Organización, de conformidad con lo dispuesto en la Constitución y en las políticas y decisiones del Consejo y del Comité Permanente de Programas y Finanzas. El Director General es la máxima autoridad ejecutiva de la Organización.

36. Los objetivos y funciones de la Organización son acordes con su Constitución. La OIM está consagrada al principio de que la migración en forma ordenada y en condiciones humanas beneficia a los migrantes y a la sociedad y, por ende, trabaja con miras a: ayudar a encarar los desafíos que plantea la migración a nivel operativo; fomentar la comprensión de las cuestiones migratorias; alentar el desarrollo socioeconómico a través de la migración; y velar por el respeto de la dignidad humana y el bienestar de los migrantes.

37. De conformidad con lo estipulado en la Estrategia de la OIM, aprobada por el Consejo en junio de 2007, el objetivo primordial de la OIM es facilitar la gestión ordenada y humana de la migración internacional. Habida cuenta de su pericia y experiencia, y de su actuación en coordinación con las demás organizaciones internacionales, la OIM es la principal organización a escala mundial que se ocupa de la gestión de la migración. Por consiguiente, la Organización seguirá encarando el fenómeno migratorio desde una perspectiva amplia, que comprende los vínculos con el desarrollo, a fin de alentar al máximo los beneficios de la migración y reducir al mínimo sus repercusiones negativas.

#### Estructura

- **Sede**

38. La Sede tiene a su cargo la formulación de las políticas institucionales, la elaboración de las directrices y de la estrategia, el establecimiento de normas y procedimientos de control de calidad, y la supervisión. Durante el ejercicio de 2021, contó con los cuatro departamentos siguientes, que dependen de la Oficina del Director General:

- Departamento de Cooperación Internacional y Partenariados
- Departamento de Gestión de la Migración
- Departamento de Operaciones y Situaciones de Emergencia
- Departamento de Gestión de Recursos

**NOTA 1: GOBERNANZA, ESTRUCTURA Y ACTIVIDADES (continuación)**

39. La Oficina del Director General se ocupa de la gestión de la Organización y tiene a su cargo la formulación de políticas coherentes y la supervisión de las actividades con miras a garantizar el cumplimiento de las prioridades estratégicas. La Oficina comprende las unidades y las funciones que se encuentran bajo la supervisión directa del Director General y que prestan servicios de asesoramiento y apoyo directo a toda la Organización. La Oficina del Director General se compone de: la Oficina del Jefe de Gabinete; la Oficina del Inspector General; la Oficina de Asuntos Jurídicos; los Asesores Regionales Principales; el Portavoz; la Unidad de Coordinación de Cuestiones de Género; el Mediador; la Oficina de Seguridad del Personal, la Oficina de Ética y Conducta, el Centro de Políticas y la Secretaría de la Red de las Naciones Unidas sobre la Migración.

40. El Departamento de Cooperación Internacional y Partenariados tiene a su cargo el apoyo y coordinación de las relaciones de la Organización con los Estados Miembros de la OIM, organizaciones intergubernamentales, sociedad civil y medios de comunicación. También ofrece orientación y apoyo en materia de relaciones gubernamentales multilaterales y con donantes del sector privado. Este Departamento conduce y coordina las actividades de Foro de la OIM, incluido el Diálogo Internacional sobre la Migración, el apoyo de la OIM a los procesos consultivos regionales y mundiales y los preparativos para las reuniones anuales de los órganos rectores de la OIM. Asimismo, tiene a su cargo las funciones de comunicaciones e información pública de la Organización. Una de las principales funciones de este Departamento es hacer las veces de primer puerto de escala y de referencia para los interlocutores externos, a efectos de responder a sus preguntas, organizar sesiones informativas y, en general, proporcionar información sobre la Organización.

41. El Departamento de Gestión de la Migración se encarga de definir la orientación política para las Oficinas en Países; formular las estrategias globales; establecer las normas y el control de calidad; gestionar el conocimiento con relación a la incorporación de los sectores de la migración, incluida la migración laboral y facilitada, la migración y el desarrollo, la lucha contra la trata de personas, el retorno voluntario asistido, la migración y salud, la asistencia a migrantes vulnerables, la gestión de inmigración y fronteras, y el fortalecimiento institucional global en materia de gestión migratoria. Adicionalmente, se encarga de gestionar el Fondo de la OIM para el Desarrollo.

42. El Departamento de Operaciones y Situaciones de Emergencia tiene a su cargo la supervisión de las actividades de la OIM relativas al reasentamiento, traslado, logística, preparación y respuesta en situaciones de crisis migratoria, y a las respuestas a situaciones de emergencia humanitaria mediante la instauración de entornos de recuperación y transición. Coordina la participación de la OIM en las respuestas humanitarias y provee servicios de migración en situaciones de emergencia y poscrisis para responder a las necesidades de las personas y de las comunidades desarraigadas, contribuyendo así a su protección.

43. El Departamento de Gestión de Recursos tiene a su cargo el establecimiento y la implementación de políticas de recursos humanos, financieras y de tecnologías de la información necesarias para que la Organización pueda llevar a cabo eficazmente sus actividades. Este Departamento se ocupa de formular e implementar políticas que garanticen una sólida gestión de los recursos financieros y de personal; elaborar propuestas financieras y presupuestarias para su difusión a interlocutores internos y externos; coordinar las políticas administrativas, de tecnología de información, de personal y finanzas; y prestar asistencia al Director General en la toma de decisiones administrativas globales.

- **Oficinas en países**

44. En 2021 las oficinas en países de la Organización se clasificaban en las tres categorías amplias siguientes:

- Oficinas regionales
- Oficinas especiales de enlace
- Oficinas en países

45. En 2021, la OIM contaba con nueve oficinas regionales encargadas de la supervisión, la planificación, la coordinación y el apoyo de las actividades de la OIM en el seno de sus regiones respectivas. Estas oficinas regionales se ocupan asimismo de la revisión y la aprobación de proyectos, y ofrecen apoyo técnico a las oficinas en países, particularmente en lo referente al desarrollo de proyectos.

**NOTA 1: GOBERNANZA, ESTRUCTURA Y ACTIVIDADES (continuación)**

46. La OIM dispone de dos oficinas especiales de enlace encargadas de mantener contacto con los órganos multilaterales. La Oficina Especial de Enlace en Addis Abeba (Etiopía) se ocupa de mantener y fortalecer las relaciones de la OIM con la Unión Africana, la Comisión Económica de las Naciones Unidas para África y la Autoridad Intergubernamental para el Desarrollo, mientras que la Oficina de la OIM ante las Naciones Unidas en Nueva York (Estados Unidos de América) actúa como Observador Permanente ante las Naciones Unidas y se encarga de reforzar los elementos relativos a la migración en el seno del sistema de las Naciones Unidas.

47. La OIM cuenta con una red global de oficinas y suboficinas en países, que se encargan de llevar a la práctica toda una gama de proyectos en respuesta a necesidades migratorias específicas. Estas oficinas se financian mayormente gracias a los proyectos que se llevan a cabo en dichos lugares.

48. A fin de asegurar la recaudación de fondos y el enlace efectivos con los donantes, hay ciertas oficinas en países que coordinan importantes actividades de financiación de la OIM a escala mundial y que poseen funciones adicionales de movilización de recursos. Se trata de Berlín (Alemania); Helsinki (Finlandia); Tokio (Japón); y Washington, D.C. (Estados Unidos de América).

49. Dentro de las amplias regiones geográficas que abarca cada oficina regional se perfilan diversas realidades migratorias subregionales, por lo cual hay ciertas oficinas en países con funciones de coordinación que se ocupan de esta dinámica migratoria específica. En 2021, la OIM contaba con cinco oficinas en países con funciones de coordinación cuya cobertura geográfica era la siguiente: Nursultán (Kazajstán), para Asia Central; Canberra (Australia) para el Pacífico; Georgetown (Guyana) para el Caribe; Roma (Italia) para el Mediterráneo; y Beijing (China). Además, hay una sexta función de coordinación, que abarca el Asia Meridional y que se encuentra en Bangkok (Tailandia).

- **Centros administrativos**

50. La OIM cuenta con dos centros administrativos, localizados en Filipinas y Panamá, que se consideran extensiones de la Sede con miras a permitir que la Administración pueda encauzar el crecimiento sin por ello acrecentar desmedidamente la necesidad de recursos adicionales.

51. El Centro Administrativo de Manila, en Filipinas, sirve de extensión en materia de tecnología de la información y apoyo administrativo para las actividades de la Organización.

52. El Centro Administrativo de Panamá, en Ciudad de Panamá, ofrece apoyo administrativo a las oficinas en el hemisferio occidental y algún apoyo global, para el personal de las oficinas en países inclusive.

**Descripción y resumen de las actividades**

53. En 2021, las actividades de la Organización se desglosaron en siete esferas de servicios: Gestión de Movimientos, Emergencias y Situaciones Posteriores a Crisis; Migración y Salud; Migración y Desarrollo Sostenible; Migración Regulada; Migración Facilitada; Políticas, Investigaciones y Comunicaciones en materia de Migración; y Programas relativos a las Tierras, la Propiedad y la Reparación. La categoría de Apoyo General a Programas complementa esta clasificación. Todos los proyectos de la OIM se clasifican bajo una de estas esferas de actividad.

54. **Gestión de Movimientos, Emergencias y Situaciones Posteriores a Crisis:** Los proyectos realizados en el marco de esta esfera de servicios abarcan la organización segura, ordenada y eficaz en función de los costos del traslado de refugiados, migrantes, personas que retornan u otras de interés para la Organización, y la garantía de una perspectiva exhaustiva a la hora de prestar asistencia a migrantes forzosos y a comunidades de acogida en la preparación para situaciones de emergencia y en la respuesta a desastres naturales, la gestión y mitigación de conflictos, la gestión del conocimiento, así como la coordinación de los enfoques por grupos temáticos y la gestión de la logística. Uno de los principales programas de traslados del que se ocupa la OIM desde principios de la década de los cincuenta, en nombre del Gobierno de los Estados Unidos de América, es el Programa de los Estados Unidos para Refugiados. Los proyectos y programas realizados en el marco de esta esfera de servicios se clasifican bajo los encabezamientos siguientes: asistencia para el reasentamiento; asistencia para la repatriación; asistencia para la preparación y respuesta a situaciones de emergencia; asistencia para la transición y la estabilización; y apoyo en materia electoral.



## NOTA 1: GOBERNANZA, ESTRUCTURA Y ACTIVIDADES (continuación)

55. **Migración y Salud:** Los proyectos reflejados en este ámbito aspiran a satisfacer las necesidades de los Estados Miembros para gestionar las cuestiones de salud relacionadas con la migración y promover políticas pragmáticas, así como programas integrados de salud preventiva y curativa que sean propicios, accesibles y equitativos para migrantes en situaciones de vulnerabilidad y poblaciones móviles. Los proyectos y programas realizados en el marco de esta esfera de servicios se clasifican bajo los encabezamientos siguientes: evaluaciones de salud para la migración y asistencia sanitaria en materia de viajes; promoción de la salud y asistencia para migrantes; asistencia en materia de migración y salud para poblaciones afectadas por crisis; y servicios de salud al personal de las Naciones Unidas.

56. **Migración y Desarrollo Sostenible:** Desde siempre, uno de los centros estratégicos de la labor de la OIM ha sido fomentar al máximo la relación positiva entre la migración y el desarrollo. En una era de movilidad humana sin precedentes, es apremiante alentar una comprensión más amplia de los vínculos entre la migración y el desarrollo, al igual que una acción práctica para propiciar las repercusiones favorables que puede tener la migración en el desarrollo, además de concebir soluciones sostenibles de cara a situaciones migratorias problemáticas. Los proyectos y programas realizados en el marco de esta esfera de servicios se clasifican bajo los encabezamientos siguientes: coherencia normativa y desarrollo comunitario; migración, medio ambiente y cambio climático; y contribución de los migrantes al desarrollo.

57. **Migración Regulada:** La instauración de perspectivas amplias, transparentes y coherentes para la gestión migratoria en todos los países a lo largo del abanico migratorio, permite afrontar la migración irregular, incluidos el tráfico de migrantes y la trata de personas; reducir al mínimo las repercusiones negativas de la migración irregular; y preservar la integridad de la migración como proceso social natural. La OIM ayuda a los gobiernos en la elaboración e implementación de políticas, legislaciones y mecanismos administrativos en el ámbito migratorio que fomenten la gestión de la migración, al tiempo que presta asistencia a los migrantes para responder a sus necesidades de protección mediante actividades que tienen debidamente en cuenta las cuestiones de género, de edad y de empoderamiento. Los proyectos y programas realizados en el marco de esta esfera de servicios se clasifican bajo los encabezamientos siguientes: asistencia de retorno para migrantes y gobiernos; protección y asistencia para los migrantes en situaciones de vulnerabilidad y lucha contra la trata de personas; gestión de inmigración y fronteras y soluciones en materia de fronteras e identidad; y apoyo para la gestión de la migración.

58. **Migración Facilitada:** La OIM provee asesoramiento normativo y técnico a gobiernos con miras a la regulación de la migración laboral y de otros movimientos migratorios, y también lleva a cabo programas para gobiernos y migrantes en materia de contratación, enseñanza de idiomas, orientación cultural previa a la partida, prestación de servicios de apoyo preconsulares, asistencia de llegada, acogida e integración. Los proyectos y programas realizados en el marco de esta esfera de servicios se clasifican bajo los encabezamientos siguientes: migración laboral; integración y cohesión social; e inmigración y visados.

59. **Políticas, Investigaciones y Comunicaciones en materia de Migración:** La OIM lleva a cabo estudios sobre cuestiones migratorias para fomentar el suministro de programas de los Estados Miembros, al tiempo que promueve la conciencia y la comprensión sobre cuestiones de migración internacional. Los proyectos y programas realizados en el marco de esta esfera de servicios se clasifican bajo los encabezamientos siguientes: actividades sobre políticas en materia de migración; investigación y publicaciones sobre migración; medios de difusión y comunicaciones; y actividades relacionadas con la Secretaría de la Red de las Naciones Unidas sobre la Migración.

60. **Los Programas relativos a las Tierras, la Propiedad y la Reparación** comprenden programas globales especializados en el marco de los cuales se indemniza a solicitantes que reúnen los requisitos. Con miras a la consolidación de la paz y los empeños de rehabilitación tras desastres de alcance nacional, la OIM también ofrece asesoramiento jurídico y técnico, así como servicios de fortalecimiento institucional a gobiernos nacionales y de transición y a interlocutores internacionales que trabajan en situaciones de mantenimiento de la paz en situaciones de postconflicto y en la labor de rehabilitación tras desastres de alcance nacional.

## NOTA 2: POLÍTICAS CONTABLES DESTACADAS

### Entidad que presenta los Estados Financieros

61. Además de los servicios de migración descritos anteriormente y sobre los cuales se informa en los Estados Financieros, la OIM provee servicios financieros a las Consultas intergubernamentales sobre políticas de asilo, refugiados y migración y al Foro Mundial sobre Migración y Desarrollo (FMMD), para los cuales prepara Estados Financieros separados, destinados a sus órganos rectores respectivos.

## NOTA 2: POLÍTICAS CONTABLES DESTACADAS (continuación)

### Base para la preparación

62. Los Estados Financieros, así como los datos y notas referentes, se preparan según el principio de valores devengados, de conformidad con las Normas Internacionales de Contabilidad del Sector Público (NICSP).

63. La preparación de los Estados Financieros, que se efectúa de conformidad con las NICSP, exige la utilización de provisiones e hipótesis que inciden en los importes consignados en el activo y el pasivo en la fecha en que se establecen los Estados Financieros y en los importes consignados como ingresos y gastos durante el periodo de que se trata. A título de ejemplo, cabe señalar las hipótesis con relación al monto necesario para las prestaciones del seguro médico y otros emolumentos de fin de contrato; los riesgos financieros relativos a cuentas por cobrar; y las provisiones para los reajustes por devengo de los ingresos y los gastos. Estas provisiones e hipótesis se fundamentan en los conocimientos más certeros que tiene la Administración de los eventos y actividades en curso, sin embargo, los resultados reales pueden, en última instancia, diferir de dichas provisiones.

64. Los Estados Financieros, notas referentes y apéndices consolidan los Programas de Administración y de Operaciones, a menos que se especifique lo contrario.

65. De conformidad con lo estipulado en el Reglamento Financiero, también se presentan cuadros adicionales, incluidos aquellos relativos al Programa de Administración, cuyo presupuesto se expresa en francos suizos. Además, se establece un Estado Comparativo de los Resultados Financieros con el Presupuesto para el Programa de Administración, que se expresa en francos suizos (Estado Financiero V b)).

### Aplicación de las nuevas NICSP

66. En la fecha de elaboración del presente informe se aplicaban todas las NICSP vigentes. Las enmiendas a la NICSP 19 – Provisiones, pasivos contingentes y activos contingentes, relativa a los servicios colectivos e individuales, así como las enmiendas a la NICSP 36 – Inversiones en entidades asociadas y empresas conjuntas, la NICSP 41 – Instrumentos financieros, y la NICSP 42 – Beneficios sociales, se adoptarán cuando entren en vigor el 1º de enero de 2023, de conformidad con la decisión del Consejo de Normas Internacionales de Contabilidad del Sector Público titulada COVID-19: Deferral of Effective Dates, adoptada en noviembre de 2020. La NICSP 43 - Arrendamientos fue emitida en febrero de 2022 y se adoptará cuando entre en vigor el 1º de enero de 2025.

### Criterios de valoración

67. En la preparación de los Estados Financieros aquí consignados, los principios contables adoptados para valorar tanto los resultados financieros como la situación financiera y para informar sobre los mismos se basan en el devengo, por tanto, se recurre a los costos históricos o valores razonables, según proceda.

68. A continuación se enumeran las políticas contables específicas que se aplican y que afectan materialmente la valoración de los resultados financieros y de la situación financiera.

### Transacciones en otras monedas

69. Todas las transacciones que se llevan a cabo en otras monedas se convierten a dólares estadounidenses, utilizando el tipo de cambio de las Naciones Unidas vigente en la fecha de la transacción. Tanto las pérdidas como las ganancias realizadas y no realizadas resultantes de dichas transacciones y de la conversión de monedas en la fecha de referencia sobre el activo y el pasivo financieros, expresadas en monedas que no sean el dólar estadounidense, se consignan inicialmente en el Estado de la Situación Financiera y se contabilizan ulteriormente en una reserva por conversión de monedas.

70. Las contribuciones prorrateadas que abonan los Estados Miembros se expresan en francos suizos, de conformidad con lo dispuesto en el Reglamento Financiero.

## NOTA 2: POLÍTICAS CONTABLES DESTACADAS (continuación)

### Efectivo y equivalentes al efectivo

71. El efectivo y equivalentes al efectivo comprende el efectivo en caja, así como los depósitos en bancos por periodos inferiores a 90 días. Por regla general, el efectivo se mantiene en las cuentas controladas por la Sede para alentar al máximo el potencial de devengo de intereses. Los intereses devengados se acreditan a los programas correspondientes. Ahora bien, a efectos de reflejar todos los gastos relativos a proyectos, se recurre a códigos de proyecto separados en lugar de cuentas bancarias distintas para supervisar e informar sobre los resultados financieros de las actividades emprendidas por la Organización, en nombre de los Estados Miembros y otros donantes.

### Inversiones a corto plazo

72. En cumplimiento de la NICSP 29 – Instrumentos Financieros: Reconocimiento y Medición, los activos financieros, incluido el efectivo, los depósitos a corto plazo y las inversiones, se contabilizan a un valor razonable con variaciones en resultados (excedentes y déficits) y se consignan en función de su valor razonable en la fecha de referencia. Las ganancias o pérdidas realizadas y no realizadas como consecuencia de una variación en el valor de mercado de las inversiones y los ingresos por devengo de intereses y dividendos se consignan en el Estado de los Resultados Financieros consolidado del ejercicio en que se registraron. Los intereses devengados se acreditan a los programas correspondientes. Los activos financieros con vencimiento a más de 12 meses o que no se espera realizar en un periodo de 12 meses de la fecha de referencia se contabilizan como activo no corriente.

### Por cobrar

73. Las cuentas por cobrar se registran al valor realizable previsto, tras la consignación de una provisión por cobros dudosos y deudas incobrables. Por ello, se establece una provisión por cobros dudosos relativa a las contribuciones prorrateadas adeudadas para todas las contribuciones pendientes de pago desde hace dos o más años. Las cuentas por cobrar de los Estados Miembros que han negociado planes de reembolso a largo plazo se calculan inicialmente al valor razonable y, posteriormente, al costo amortizado, utilizando una metodología del tipo de interés efectivo. Los importes adeudados por más de 12 meses desde la fecha de referencia, de conformidad con los planes de reembolso, se clasifican como cuentas por cobrar no corrientes. Las contribuciones voluntarias por cobrar se clasifican bajo “corriente” si el acuerdo con el donante prevé que el pago se haga efectivo en un plazo de 12 meses de la fecha de referencia o bajo “no corriente” si la integralidad o parte de la contribución no se hará efectiva hasta 12 meses después de la fecha de referencia. Para todas las demás cuentas por cobrar se establece una provisión por cobros dudosos tras una revisión de los importes pendientes de pago en la fecha de referencia.

74. Cualquier adelanto (o anticipo) abonado por la OIM a proveedores, asociados en la ejecución, personal u otros (por ejemplo, compañías aéreas, compañías de seguros, organizaciones no gubernamentales (locales)), se registra como cuentas por cobrar por parte de la Organización hasta que se reciban los bienes, se ejecuten los servicios o se reembolsen los importes, según corresponda.

### Inventario

75. El costo del inventario, es decir, de las existencias globales de artículos no alimentarios mantenidos en centros de preaprovisionamiento para su futura transferencia a proyectos y su ulterior distribución a los beneficiarios, se valoriza al costo inferior o al valor de reposición vigente. Ello se determina utilizando una fórmula del costo medio ponderado que comprende los gastos incurridos en la adquisición del inventario y demás gastos de transferencia al lugar deseado y en su condición actual (por ejemplo, costos de compra, transporte desde el depósito del proveedor, costos de sobreestadía, impuestos no reembolsables y aranceles aduaneros). Con relación al inventario adquirido a través de transacciones sin contraprestación (por ejemplo, contribuciones en especie), se considerará que su costo equivale al valor razonable vigente en la fecha de adquisición.

76. La OIM efectúa controles periódicos de las existencias globales en los centros de preaprovisionamiento a fin de determinar las cantidades de las existencias, el valor y las cantidades utilizadas. Cuando un control señala pérdidas previstas o reales por excedentes u obsolescencias en el inventario o por una disminución del valor de las existencias globales del inventario para el preaprovisionamiento, se reduce el valor mediante un cargo por desvalorización en la partida de gastos en el Estado de los Resultados Financieros.

**NOTA 2: POLÍTICAS CONTABLES DESTACADAS (continuación)**

77. Gracias a los fondos para proyectos específicos, proporcionados por donantes, la OIM también adquiere artículos no alimentarios y artículos alimentarios, que, generalmente, se distribuyen con prontitud (en un plazo de tres meses tras su adquisición) o tienen un valor irrelevante. Por consiguiente, esos artículos se contabilizan en el momento en que se suministran a la OIM.

**Propiedades, planta y equipo**

78. Las propiedades, planta y equipo se registran a un valor razonable (es decir, el importe por el cual un activo podría ser intercambiado en condiciones normales entre partes entendidas e interesadas en la materia), de acuerdo con lo determinado por evaluadores independientes y de conformidad con las normas internacionales de valorización.

79. Las mejoras en propiedades arrendadas se contabilizan al costo histórico y se presentan al costo amortizado; asimismo, se capitalizan y contabilizan como un activo cuando su costo es equivalente o superior a 100.000 dólares EE.UU. Del mismo modo, se consignan por separado como obra en curso hasta que el activo pueda ser utilizado conforme a lo previsto por la Administración.

80. Los activos de los que podrán obtenerse futuros beneficios económicos o posibles servicios para la Organización se capitalizan cuando el valor total de adquisición es equivalente o superior a 5.000 dólares EE.UU.

81. Cualquier activo que la OIM haya recibido como donación en especie, y que hubiere tenido que adquirir, se contabiliza a un valor razonable en el momento de la donación (y ello, cuando el valor fuere equivalente o superior a 5.000 dólares EE.UU.). Simultáneamente, en la partida de ingresos se consigna un importe equivalente al valor razonable de dicho activo en la fecha de referencia en que la OIM recibió dichos bienes. El valor razonable de los activos se amortiza mediante depreciación a lo largo de la vida útil de los mismos.

82. La depreciación del activo (con la excepción de los terrenos) se calcula sobre una base lineal (es decir, equitativa) en función de los años de vida útil estimados, conforme a lo desglosado en el cuadro que se presenta a continuación.

Categoría de activo	Vida útil estimada
Terrenos	No se deprecian
Edificios	Entre 30 y 50 años
Edificios – estructuras móviles	Entre 3 y 5 años
Vehículos	Entre 3 y 10 años
Tecnologías de la información y las comunicaciones	Entre 3 y 7 años
Muebles y artículos accesorios	Entre 3 y 12 años
Mejoras en propiedades arrendadas	10 años o la duración del arrendamiento (el que fuere más corto)

83. La depreciación se calcula a partir de la fecha de adquisición y hasta que se produzca su eliminación o enajenación. Las ganancias o pérdidas resultantes de dicha eliminación o enajenación, determinadas por la comparación de los beneficios, de haberlos, con los importes transferibles, se incorporan en el Estado de los Resultados Financieros.

84. Cada oficina efectúa una evaluación de la desvalorización de todos los bienes, como parte del inventario anual de propiedades, planta y equipo.

85. Cabe destacar que para los fines de presentación de informes financieros a los donantes y, dado que en la OIM los gastos se asignan a cada proyecto, se seguirá utilizando el principio de valores devengados modificados, en virtud del cual las propiedades, planta y equipo se contabilizan íntegramente en el momento de su adquisición, para así evitar cualquier déficit.

**NOTA 2: POLÍTICAS CONTABLES DESTACADAS (continuación)****Activos intangibles**

86. Los activos intangibles conciernen, principalmente, a los programas de computación adquiridos, que se capitalizan cuando el costo de adquisición es equivalente o superior a 5.000 dólares EE.UU., y a los programas de computación desarrollados internamente, que se capitalizan cuando el costo total de su desarrollo es equivalente o superior a 100.000 dólares EE.UU. Los activos intangibles se consignan de manera prospectiva, a partir del 1° de enero de 2012, de conformidad con las disposiciones transitorias de las NICSP. Los gastos incurridos antes de esta fecha fueron contabilizados anteriormente.

87. Los activos intangibles se transfieren al precio de costo, menos la amortización acumulada y la desvalorización. Los activos intangibles donados, de haberlos, se contabilizan al precio de costo, mediante la estimación del valor razonable en la fecha de adquisición.

88. La amortización de los activos intangibles se calcula sobre una base lineal a lo largo de la vida útil estimada, conforme a lo enunciado en el cuadro que se presenta a continuación.

Categoría de activo	Vida útil estimada
Programas de computación adquiridos	3 años
Programas de computación desarrollados internamente	Entre 6 y 10 años

89. La amortización se calcula a partir de la fecha de adquisición para los programas de computación externos y de la fecha de instalación para los programas de computación desarrollados internamente. Las ganancias o pérdidas resultantes de dicha eliminación o enajenación, determinadas por la comparación de los beneficios, de haberlos, con los importes transferibles, se incorporan en el Estado de los Resultados Financieros.

**Ingresos diferidos (contribuciones recibidas con antelación a la prestación o ejecución)**

90. Las contribuciones voluntarias con destino fijo que se recibe de donantes para los Programas de Operaciones se consignan como ingresos diferidos y se contabilizan únicamente cuando se han prestado los servicios requeridos, de conformidad con las condiciones estipuladas en los acuerdos suscritos con los donantes que aportan contribuciones voluntarias.

91. Las contribuciones prorrateadas, que se recibe con antelación al ejercicio al que corresponde la escala de cuotas, se consignan como ingresos diferidos.

92. Hay ciertos fondos que se reciben por adelantado de los patrocinadores de migrantes o de los propios migrantes para sufragar los gastos de transporte y otros gastos conexos. Esos importes se consignan como cobros anticipados hasta que se prestan los servicios correspondientes.

**Prestaciones al personal**

93. En virtud de la Resolución del Consejo N° 1130 de la OIM, del 2 de diciembre de 2005, y de la Resolución N° 61/240 de la Asamblea General de las Naciones Unidas, la OIM se afilió a la Caja Común de Pensiones del Personal de las Naciones Unidas (CCPPNU). La Caja Común de Pensiones tiene por objeto proporcionar prestaciones en caso de jubilación, fallecimiento, discapacidad y otros.

94. Dicha Caja Común de Pensiones se define como un plan de prestaciones financiado por empleadores múltiples. Conforme a lo estipulado en el artículo 3 b) del Reglamento de la Caja Común de Pensiones, podrán afiliarse a la Caja los organismos especializados y cualquier otra organización intergubernamental e internacional que participe en el régimen común de sueldos, prestaciones y otras condiciones de servicio de las Naciones Unidas y de los organismos especializados.

## NOTA 2: POLÍTICAS CONTABLES DESTACADAS (continuación)

95. El plan expone a las organizaciones afiliadas a los riesgos actuariales conexos al personal actual y anterior de las demás organizaciones afiliadas a la Caja Común de Pensiones, por tanto, no existe una base coherente o fiable para asignar las obligaciones, ni para planificar los ingresos y los gastos de las organizaciones individuales afiliadas. Ahora bien, ni la OIM, ni la Caja Común de Pensiones, ni tampoco las demás organizaciones afiliadas a esta última están en condiciones de identificar con suficiente fiabilidad la parte proporcional de la OIM en las obligaciones por prestaciones definidas, en los activos del plan y en los gastos asociados al mismo, para los fines contables. Por consiguiente, la OIM considera que se trata de un plan de aportaciones definidas, acorde con los requisitos de la NICSP 39 – Beneficios a los Empleados. Las aportaciones de la OIM a dicho plan durante el ejercicio financiero se consignan como gastos en el Estado de los Resultados Financieros.

96. Las demás obligaciones por prestaciones al personal pueden comprender lo siguiente, en función de las prestaciones a que tenga derecho, a título individual, el miembro del personal:

- Prestaciones por separación del servicio:
  - Vacaciones anuales acumuladas no utilizadas, viajes de repatriación y mudanza de efectos personales y enseres domésticos. Estos elementos se calculan sobre la base de los derechos reales, utilizando la escala de sueldos vigente y la previsión de los gastos.
  - Prima de repatriación y prestaciones por separación del servicio (por ejemplo, indemnización por cese en el servicio). Estos elementos se calculan sobre la base de una evaluación actuarial independiente anual.
- Los planes de prestaciones definidas tras la separación del servicio comprenden la aportación de la OIM para las primas del seguro médico del personal jubilado de la categoría Profesional y de la categoría de Servicios Generales afiliado. Estos elementos se calculan sobre la base de una evaluación actuarial independiente anual. El pasivo del seguro médico tras la separación del servicio se considera una obligación por prestaciones definidas y se determina aplicando el método de la proyección de la unidad de crédito. Las pérdidas y ganancias actuariales, tanto financieras como demográficas, se consignan por separado en el activo neto.
- Otros por pagar al personal: sueldos y subsidios adeudados, reembolsos pagaderos y otros, en la fecha de referencia.

97. Las prestaciones por la separación del servicio y tras la separación del servicio se designan colectivamente como emolumentos de fin de contrato. Las prestaciones pagaderas al personal en un plazo de 12 meses de la fecha de referencia se consignan como pasivo corriente, mientras que aquellas pagaderas más de 12 meses después de la fecha de referencia se consignan como pasivo no corriente.

### Pagadero a proveedores

98. Por regla general, la OIM paga los bienes y servicios una vez que recibe los bienes y que se prestan los servicios. Ambos se contabilizan simultáneamente como gastos y obligaciones pagaderas al proveedor. Esta categoría de cuentas por pagar comprende provisiones para gastos acumulados pagaderos de consumo material de servicios (es decir: comunicaciones y gastos por servicios públicos) para los cuales se recibe las facturas después del 31 de diciembre y para los gastos que pueden estimarse razonablemente, sobre la base de facturas recientes de proveedores.

### Costos de empréstitos

99. Todos los gastos relativos a empréstitos se consignan como gastos en el periodo en que se incurren. Durante el periodo de que se trata, no se capitalizó ningún gasto por empréstitos.

### Provisiones

100. Normalmente, se establece una provisión cuando la Organización tiene una obligación jurídica o implícita a raíz de un evento anterior, que puede requerir un desembolso de recursos para cumplir con la obligación contraída y para la cual puede establecerse una previsión fiable.

## NOTA 2: POLÍTICAS CONTABLES DESTACADAS (continuación)

### Ingresos

- **Ingresos procedentes de transacciones sin contraprestación**

101. Las contribuciones prorrateadas a la Parte de Administración del Presupuesto se consignan al principio del ejercicio al que corresponden. La cuantía de los ingresos se establece en función del presupuesto y la escala de cuotas, aprobados por el Consejo.

102. Las contribuciones voluntarias se consignan tras la suscripción de un acuerdo vinculante con el donante. Cuando no se estipula que los fondos deban utilizarse conforme a lo especificado en el acuerdo o ser reintegrados a la entidad contribuyente, los ingresos se contabilizan inmediatamente. En caso de existir condiciones preestablecidas, los ingresos se contabilizan solamente una vez que se hayan cumplido las mismas en función de la utilización de dichos ingresos, de conformidad con lo estipulado en el acuerdo. Hasta que se hayan satisfecho las condiciones, las contribuciones se consignan como pasivo (ingresos diferidos). Las contribuciones voluntarias que no están sujetas a un acuerdo vinculante se contabilizan como ingresos en el momento de su recepción.

103. Los bienes en especie se contabilizan a un valor razonable, determinado en la fecha de recepción del activo donado.

- **Ingresos procedentes de transacciones con contraprestación**

104. Los ingresos resultantes de las remuneraciones por servicios, pagaderas por los migrantes y refugiados que se autofinancian o por sus patrocinadores, o a través de acuerdos contractuales de facturación, se consignan una vez prestado el servicio subyacente para el cual se ha cobrado dicha remuneración. En ese caso, se establece un pasivo que cubre el importe estimado de las remuneraciones

pagaderas por los interesados. Los ingresos resultantes de intereses se consignan en proporción al tiempo transcurrido cuando se devengan, teniendo en cuenta el rendimiento efectivo.

### Gastos

105. Los gastos se contabilizan cuando se recibe confirmación de que se han suministrado los bienes y prestado los servicios (ello comprende los servicios acordados y prestados por asociados en la ejecución).

106. Gracias a los fondos aportados por los donantes, la OIM adquiere artículos no alimentarios y alimenticios, que luego se distribuyen en operaciones en las que están en juego las vidas de las personas a raíz de catástrofes naturales y otras situaciones de emergencia análogas. Como tal, las existencias en almacenes al 31 de diciembre de cualquier ejercicio (con la excepción de los artículos mantenidos en centros de preaprovisionamiento), suelen distribuirse poco después (en los tres meses de su adquisición) o tienen un valor insignificante. Por consiguiente, esos artículos se contabilizan en el momento en que se suministran a la OIM. Las contribuciones en especie se calculan a un valor razonable en el momento de la donación, siempre y cuando la Organización hubiere tenido que adquirirlas. La OIM también hace las veces de agente para la distribución de suministros en nombre de otras organizaciones (incluidos otros organismos de las Naciones Unidas y ONG). En tales casos, la OIM no contabiliza dichos artículos en sus cuentas, puesto que no percibe beneficio económico ni servicio potencial alguno de estos suministros y aprovisionamientos.

107. La compra de equipos para beneficiarios, efectuada en el marco de proyectos de desarrollo comunitario y económico y de gestión integrada de fronteras, entre otros, se consigna íntegramente como gastos en el momento de su adquisición. Para los fines de control interno, el seguimiento desde la adquisición hasta la entrega oficial (en virtud de los acuerdos de donación suscritos) se efectúa a través de PRISM.

### Arrendamientos

108. Los arrendamientos se consideran como arrendamientos de explotación cuando la compañía arrendadora conserva la mayoría de los riesgos y beneficios inherentes a la propiedad. Los pagos en el marco de arrendamientos de explotación (netos de cualquier incentivo recibido del arrendador) se consignan en el Estado de los Resultados Financieros como una amortización lineal por el periodo del arrendamiento.

## NOTA 2: POLÍTICAS CONTABLES DESTACADAS (continuación)

### Impuestos

109. La OIM es una organización intergubernamental sin ánimo de lucro. Por lo general, goza de una exoneración del pago de impuestos en los países que le han otorgado plenos privilegios e inmunidades. En otras jurisdicciones, los impuestos abonados son reembolsables.

### Instrumentos financieros

110. Un instrumento financiero es cualquier contrato que dé lugar, simultáneamente, a un activo financiero en una entidad y a un pasivo financiero o a un instrumento de capital en otra entidad. Un instrumento financiero se da de baja en cuentas cuando ha expirado el derecho a recibir el efectivo de otra entidad con relación al activo financiero o la obligación de entregar el efectivo a otra entidad referente a un pasivo financiero.

111. Los activos financieros de la OIM comprenden lo siguiente:

- a) El efectivo y equivalentes al efectivo, mantenidos por periodos inferiores a 90 días. Estas inversiones a corto plazo se contabilizan al valor razonable en la fecha de referencia.
- b) Las inversiones en forma de depósitos a corto plazo, es decir, activos financieros que se mantienen por periodos de por lo menos 90 días o que contienen opciones de venta que permiten que la Organización disponga de la inversión a intervalos de 90 días al valor nominal. Estas se clasifican como activo corriente si las fechas de vencimiento están en un periodo de 12 meses de la fecha de referencia, y como activo no corriente si dichas fechas de vencimiento superan el periodo de 12 meses. Los depósitos a corto plazo se contabilizan al valor razonable en la fecha de referencia.
- c) Las inversiones en bonos, que la Organización adquiere con la intención de mantenerlos hasta su vencimiento, se contabilizan al costo de amortización, utilizando el método del tipo de interés efectivo.
- d) Las cuentas por cobrar sin condiciones, incluidas las contribuciones prorrateadas y otros importes por cobrar en efectivo. Las cuentas por cobrar a corto plazo se contabilizan al valor nominal. Las cuentas por cobrar a largo plazo, que comprenden las contribuciones adeudadas por los Estados Miembros, se contabilizan al valor nominal, menos las asignaciones para cobros dudosos previstas. Las cuentas por cobrar sujetas a condiciones se contrarrestan íntegramente mediante un pasivo (ingresos diferidos) y no se consideran como instrumentos financieros, puesto que su reconocimiento da lugar tanto a un activo financiero como a un pasivo financiero para la Organización.
- e) Los productos derivados para la gestión a corto plazo de los flujos monetarios provenientes de las contribuciones voluntarias de donantes en otras monedas que no sean el dólar estadounidense. Todos los acuerdos de cobertura por productos derivados se contabilizan a un “valor razonable mediante excedentes y déficits”, teniendo en cuenta las ganancias y pérdidas realizadas durante el ejercicio financiero, y se consignan en el Estado de los Resultados Financieros. De conformidad con la NICSP 29 –Instrumentos Financieros: Reconocimiento y Medición, las ganancias o pérdidas no realizadas en la fecha de referencia se consignan como un activo (en caso de haber una ganancia) en el Estado de los Resultados Financieros, o como un pasivo (en caso de haber una pérdida) en el Estado de la Situación Financiera.

112. Los pasivos financieros de la OIM comprenden lo siguiente:

- a) Cuentas por cobrar – contabilizadas al valor nominal debido a que son a corto plazo;
- b) Empréstitos (préstamos) – contabilizados al costo de amortización, utilizando el método del tipo de interés efectivo.

### Pasivo contingente

113. En aras de la transparencia, la divulgación del pasivo contingente figura en las notas referentes a los Estados Financieros. Un pasivo contingente es:



**NOTA 2: POLÍTICAS CONTABLES DESTACADAS (continuación)**

- a) Una obligación eventual que emana de sucesos pasados y cuya existencia ha de ser confirmada solo porque sucedan o no uno o más eventos inciertos en el futuro, que no están plenamente bajo control de la entidad; o
- b) Una obligación real que surge a raíz de sucesos pasados, pero que no se ha reconocido contablemente porque:
  - i. Es improbable que se solicite a la entidad que satisfaga una obligación mediante el desembolso de ingresos, que den lugar a eventuales beneficios económicos o servicios potenciales; o
  - ii. El importe de la obligación no puede cuantificarse con suficiente fiabilidad.

**Relaciones de agencia**

114. Cuando la Organización suscribe un acuerdo con un gobierno o una entidad gubernamental para la prestación de servicios de apoyo administrativo relacionados con la creación o la adquisición de un activo que sigue siendo propiedad del gobierno o de la entidad gubernamental, se considera que la Organización actúa como agente del gobierno o de la entidad gubernamental. En tales casos, la Organización no está expuesta a los riesgos ni a los beneficios asociados a la prestación de los servicios; es más, el flujo de efectivo recibido tampoco da lugar a un incremento neto en el activo neto de la Organización. Por lo tanto, el flujo de efectivo recibido en relación con un acuerdo de esta índole no se contabiliza como ingresos, ni tampoco se contabilizan como gastos los desembolsos de efectivo conexos. El flujo de efectivo se reconoce como un pago anticipado que se va descontando, a medida que se efectúan los pagos, a partir del adelanto de efectivo cuando así lo autoriza el gobierno o la entidad gubernamental. Sin embargo, la comisión por servicios que cobra la Organización por la prestación de los servicios de apoyo administrativo en virtud del acuerdo se contabiliza como ingresos en el ejercicio financiero en el que se obtiene.

**NOTA 3: REFORMULACIÓN Y CAMBIOS EN LA PRESENTACIÓN****Reformulación**

- **Mejoras en propiedades arrendadas**

115. En 2021, un control financiero interno de las modificaciones introducidas en las instalaciones arrendadas, demostró que se habían realizado mejoras por la suma de 0,8 millones de dólares EE.UU., y 0,5 millones dólares EE.UU. correspondientes a obras en curso, que deberían haberse capitalizado de conformidad con la norma NICSP 17 – Propiedades, planta y equipo, y con la política contable sobre las mejoras en propiedades arrendadas consignada en la Nota 2 referente a los presentes Estados Financieros. También debería haberse capitalizado una depreciación por la suma de 0,1 millones de dólares EE.UU. que abarca los ejercicios financieros anteriores a la fecha en que las mejoras alcanzaron la condición prevista por la Administración. El saldo al principio del ejercicio de 2020 fue reajustado para reflejar el efecto de la capitalización de las mejoras y el reconocimiento de la depreciación acumulada al 1º de enero de 2020. También, se reajustaron los gastos, el activo y el activo neto de 2020 para las transacciones que tuvieron lugar en 2020. Tales reajustes dieron lugar a un incremento del activo neto de 1,2 millones de dólares EE.UU., incluidos 0,5 millones de dólares EE.UU. de obras en curso al 31 de diciembre de 2020.

- **Estructuras móviles**

116. Asimismo, en 2021, un control financiero interno de los gastos incurridos para la adquisición de estructuras móviles halló gastos por la suma de 0,4 millones de dólares EE.UU. que deberían haberse capitalizado de conformidad con la norma NICSP 17 – Propiedades, planta y equipo. También determinó una depreciación por la suma de 0,1 millones de dólares EE.UU. que abarca los ejercicios financieros anteriores a la fecha en que los activos alcanzaron la condición prevista por la Administración. El saldo al principio del ejercicio de 2020 fue reajustado para reflejar el efecto de la capitalización de las mejoras y el reconocimiento de la depreciación al 1º de enero de 2020. Del mismo modo, se reajustaron los gastos, el activo y el activo neto de 2020 para las transacciones que tuvieron lugar en 2020. Tales reajustes dieron lugar a un incremento del activo neto de 0,3 millones de dólares EE.UU. al 31 de diciembre de 2020.

### NOTA 3: REFORMULACIÓN Y CAMBIOS EN LA PRESENTACIÓN (continuación)

- Relaciones de agencia

117. En 2021, un control financiero interno de los acuerdos suscritos con gobiernos determinó que la suma de 9,2 millones de dólares EE.UU. relacionada con los acuerdos con gobiernos que se consideraban relaciones de agencia guardaba consonancia con lo estipulado en la Nota 2, párrafo 114 del presente Informe Financiero. El total de ingresos diferidos se redujo debido a los importes que antes se clasificaban como gastos y no como actividades de relaciones de agencia, y a las comisiones por servicios y los intereses devengados.

118. Además, los intereses devengados que antes se clasificaban como ingresos diferidos ya no se contabilizarán como tales, ya que en los acuerdos con gobiernos se estableció que esos intereses se habían de devolver al gobierno. Asimismo, fue preciso efectuar un reajuste a fin de descontar de los ingresos diferidos la parte de la comisión por gastos de apoyo que no se había deducido en la fecha de referencia. Estos reajustes relativos a los saldos anteriores a 2021 dieron lugar a un incremento del activo neto por la suma de 9,2 millones de dólares EE.UU.

#### Cambios en la presentación

119. El importe comparativo de 2020 correspondiente al anticipo a un proveedor por la suma de 4,2 millones de dólares EE.UU., incluidos 0,7 millones de dólares EE.UU. relativos a 2019 consignados en la partida “Otro activo corriente”, se ha reclasificado como un importe pagadero al mismo proveedor.

120. Con fines comparativos, se ha reclasificado un saldo de 0,5 millones de dólares EE.UU. por cobrar para un proveedor como depósitos en garantía en 2020.

121. También se ha efectuado un reajuste en el importe comparativo de 2020 para reflejar la reclasificación de 62,5 millones de dólares EE.UU. entre la partida «Suministros y aprovisionamientos» y la partida «Servicios contractuales» (en nombre de beneficiarios inclusive), y de 39,9 millones de dólares EE.UU. entre la partida «Suministros y aprovisionamientos» y la partida “Otra asistencia directa para beneficiarios”.

122. En el cuadro que figura a continuación se resumen los reajustes realizados en el Estado de la Situación Financiera (Estado Financiero I); el Estado de los Resultados Financieros (Estado Financiero II); el Estado de los Cambios en el Capital Propio (Estado Financiero III); el Estado de los Flujos de Efectivo (Estado Financiero IV); estos dieron lugar a un aumento total del activo neto de 10,6 millones de dólares EE.UU.

## NOTA 3: Reformulación y cambios en la presentación (continuación)

	Estado Financiero I		Estado Financiero II		Estado Financiero III		Estado Financiero IV				Flujos de efectivo netos de las actividades de inversión		
	Activo	Pasivo	Activo y capital propio netos	Resultado neto	Saldo acumulado de los fondos	Excedente/(déficit) para el ejercicio	Depreciación y amortización	(Incremento)/disminución en por cobrar - otros	(Incremento)/disminución en otro activo corriente	(Incremento)/disminución en fondos recibidos por adelantado - otros		Incremento/(disminución) en pagadero a proveedores	
<b>Saldo según los Estados Financieros de 2020</b>	<b>2 266 381 451</b>	<b>2 045 027 009</b>	<b>221 354 442</b>	<b>59 853 793</b>	<b>159 001 319</b>	<b>59 853 793</b>	<b>17 326 778</b>	<b>2 675 501</b>	<b>(23 013 911)</b>	<b>224 202</b>	<b>8 394 455</b>	<b>76 304 198</b>	<b>(16 492 581)</b>
<b>Reajustes en el saldo al principio del ejercicio de 2020 no incluidos en los Estados Financieros</b>													
<b>Reajustes relativos a 2019 y años anteriores</b>													
<b>Actividades fiduciarias</b>													
Reajustes en gastos contabilizados previamente		(4 653 136)	4 653 136		4 653 136								
Ingresos acumulados por devengo de intereses		(4 942)	4 942		4 942								
Ingresos acumulados de remuneraciones por servicios prestados		(3 975 495)	3 975 495		3 975 495								
<b>Mejoras en propiedades arrendadas</b>													
Reclasificación de los gastos como costo de adquisición	749 295		749 295		749 295								
Depreciación acumulada y gastos de depreciación	(62 407)		(62 407)		(62 407)								
<b>Estructuras móviles</b>													
Reclasificación de los gastos como costo de adquisición	442 477		442 477		442 477								
Depreciación acumulada y gastos de depreciación	(79 750)		(79 750)		(79 750)								
<b>Otro activo y pagadero a proveedores</b>													
Otro activo - anticipos a proveedores	(699 808)		(699 808)		(699 808)								
Pagadero a proveedores - facturados por pagar		(699 808)							699 808				(699 808)
<b>Total parcial</b>	<b>349 807</b>	<b>(9 333 378)</b>	<b>9 683 188</b>		<b>9 683 188</b>				<b>699 808</b>			<b>(699 808)</b>	
<b>Reajustes relativos a 2020</b>													
<b>Actividades fiduciarias</b>													
Remuneraciones obtenidas por servicios prestados y transfiendas		(609 751)	609 751		609 751								
<b>Mejoras en propiedades arrendadas</b>													
Depreciación acumulada y gastos de depreciación	(74 929)		(74 929)		(74 929)		74 929						
<b>Estructuras móviles</b>													
Depreciación acumulada y gastos de depreciación	(103 503)		(103 503)		(103 503)		103 503						
<b>Obras en curso</b>													
Otro activo y pagadero a proveedores	(3 555 242)		(3 555 242)		(3 555 242)								
Pagadero a proveedores - facturados por pagar		(3 555 242)							3 555 242				(3 555 242)
<b>Cambios en la presentación</b>													
<b>Por cobrar - otros, otro activo corriente y otro activo no corriente</b>													
Proveedores con saldo deudor	(482 870)		(482 870)		(482 870)			482 870					
Depósitos en garantía - activo corriente	27 523		27 523		27 523								
Depósitos en garantía - activo no corriente	455 347		455 347		455 347								
<b>Gastos</b>													
Suministros y aprovisionamientos		(102 348)	(102 348)		(102 348)								
Servicios contractuales		282)	282)		282)								
Otra asistencia directa para beneficiarios		62 489 337	62 489 337		62 489 337								
		39 858 945	39 858 945		39 858 945								
<b>Total parcial</b>	<b>(3 198 795)</b>	<b>(4 164 993)</b>	<b>966 198</b>		<b>966 198</b>		<b>178 432</b>	<b>482 870</b>	<b>3 527 719</b>	<b>(455 347)</b>	<b>(609 751)</b>	<b>(3 555 242)</b>	<b>(634 879)</b>
<b>Saldo reformulado de los Estados Financieros de 2020</b>	<b>2 263 532 463</b>	<b>2 031 528 635</b>	<b>232 003 828</b>	<b>60 819 991</b>	<b>169 650 705</b>	<b>60 819 991</b>	<b>17 505 210</b>	<b>3 158 371</b>	<b>(18 786 384)</b>	<b>(231 145)</b>	<b>7 784 704</b>	<b>72 049 148</b>	<b>(17 027 460)</b>

## NOTA 4: EFECTIVO Y EQUIVALENTES AL EFECTIVO

123. Los depósitos en efectivo se mantienen, por lo general, en cuentas corrientes a fin de poder cancelar obligaciones actuales. Los importes que no se utilizarán de manera inmediata se mantienen en cuentas de depósito que devengan intereses, fondos de mercado monetario y depósitos denominados en dos monedas (por periodos inferiores a 90 días).

	Dólares EE.UU.	
	2021	2020
Efectivo en caja	428 971	359 462
Cuentas corrientes	282 706 300	410 634 645
Depósitos a plazo, por periodos inferiores a 90 días (equivalente en dólares EE.UU.)		
Euro	114 035 933	123 778 150
Dólares EE.UU.	60 663 134	20 000 000
Cuenta corriente de depósito		
Dólares EE.UU.	26 506 347	
Depósitos denominados en dos monedas, por un periodo inferior a 90 días (equivalente en dólares EE.UU.)		
Euro	34 052 213	12 269 939
Fondos de mercado monetario con fechas de vencimiento inferiores a 90 días (equivalente en dólares EE.UU.)		
Euro	56 753 689	12 269 939
Dólares EE.UU.	86 421 458	73 878 176
<b>Total: Efectivo no restringido</b>	<b>661 568 045</b>	<b>653 190 311</b>
Fondo de Dotación Sasakawa (Nota 13)	2 000 000	2 000 000
<b>Total: Efectivo restringido – fondos fiduciarios</b>	<b>2 000 000</b>	<b>2 000 000</b>
<b>Total: Efectivo y equivalentes al efectivo</b>	<b>663 568 045</b>	<b>655 190 311</b>

124. Aproximadamente el 76% del efectivo y equivalentes al efectivo existentes en la fecha de referencia se mantiene en cuentas bajo control de la Sede. En general, un 66% del efectivo y equivalentes al efectivo estaba en monedas distintas del dólar estadounidense.

125. La OIM no dispone de líneas crediticias confirmadas, pero mantiene acuerdos limitados e informales de sobregiro con los bancos en los que la Organización tiene fondos en depósito. Los bancos pueden poner fin a estos acuerdos en cualquier momento.

## NOTA 5: INVERSIONES

126. El principal objetivo de inversión de la OIM es preservar el capital de sus activos en efectivo y mantener un nivel de liquidez suficiente, obteniendo al mismo tiempo un tipo de interés de mercado competitivo. Las inversiones se colocan con contrapartes que cumplen las calificaciones crediticias, de conformidad con la política de tesorería aprobada por el Comité de Evaluación de Riesgos en Tesorería. Al 31 de diciembre de 2021, la OIM no registraba ninguna desvalorización en las inversiones. En la Nota 23 se revela la exposición de la OIM a los riesgos crediticios, de mercado y asociados a la tenencia de monedas, así como la gestión de los riesgos derivados de las inversiones. Las inversiones se efectúan bajo el control de la Sede.

127. Las inversiones a corto plazo son instrumentos que se mantienen por periodos de 90 días o más y se consignan como activo corriente dado que las fechas de vencimiento están dentro de los 12 meses siguientes a la fecha de referencia. Las inversiones a largo plazo son instrumentos (bonos) que se mantienen por periodos superiores a 12 meses y se consignan como activo corriente cuando las fechas de vencimiento están dentro de los 12 meses siguientes a la fecha de referencia. Al 31 de diciembre de 2021, la Organización mantenía depósitos a corto plazo y bonos, cuyas fechas de vencimiento estaban dentro de los

**NOTA 5: INVERSIONES (continuación)**

12 meses siguientes, por un equivalente a 1.005 millones de dólares EE.UU. (en comparación con 955,2 millones de dólares EE.UU. en 2020), e inversiones a largo plazo, con fechas de vencimiento después de los 12 meses, por un equivalente a 148,2 millones de dólares EE.UU. (en comparación con 154,8 millones de dólares EE.UU. en 2020), como se muestra en el cuadro a continuación.

(en su equivalente a dólares EE.UU.)							
	1º de enero de 2021	Adquisiciones	Vencimientos	Depreciación	Ganancias/ (pérdidas) no realizadas	No corriente reclasificado como corriente	31 de diciembre de 2021
<b>Corriente</b>							
<b>Depósito a plazo</b>							
Dólar australiano	4 569 688	14 276 612	(4 282 655)		(69 780)		14 493 865
Dólar canadiense	18 010 856	14 114 445	(18 039 087)		(26 861)		14 059 353
Euro	214 723 927	185 758 064	(197 072 072)		(16 175 911)		187 234 008
Libra esterlina	17 567 568	6 648 936	(17 287 234)		(190 725)		6 738 545
Corona noruega	6 485 266	3 869 721	(6 154 839)		(218 657)		3 981 491
Dólar estadounidense	650 592 170	754 815 428	(650 592 170)				754 815 428
<b>Depósitos denominados en dos monedas</b>							
Euro	24 539 878		(22 522 523)		(2 017 355)		
<b>Bonos</b>							
Euro	7 802 454				(166 237)	(2 708 442)	4 927 775
Dólares EE.UU.	10 885 183					7 844 233	18 729 416
<b>Total de inversiones corrientes</b>	<b>955 176 990</b>	<b>979 483 206</b>	<b>(915 950 580)</b>		<b>(18 865 526)</b>	<b>5 135 791</b>	<b>1 004 979 881</b>
<b>No corriente</b>							
<b>Bonos</b>							
Euro	64 786 226	14 165 694	(14 070 256)	(108 779)	(5 356 553)	2 708 442	62 124 774
Dólar estadounidense	89 993 977	39 926 231	(35 459 218)	(559 673)		(7 844 233)	86 057 084
<b>Total de inversiones no corrientes</b>	<b>154 780 203</b>	<b>54 091 925</b>	<b>(49 529 474)</b>	<b>(668 452)</b>	<b>(5 356 553)</b>	<b>(5 135 791)</b>	<b>148 181 858</b>
<b>Total de inversiones</b>	<b>1 109 957 193</b>	<b>1 033 575 131</b>	<b>(965 480 054)</b>	<b>(668 452)</b>	<b>(24 222 079)</b>		<b>1 153 161 739</b>

128. El total de inversiones aumentó en un 4% (esto es, en 43,2 millones de dólares EE.UU.), y ascendió a 1.153,2 millones de dólares EE.UU. al 31 de diciembre de 2021 (en comparación con 1.110,0 millones de dólares EE.UU. en 2020). Este total incluyó las inversiones a corto plazo, que aumentaron en un 5% (a saber, en 49,8 millones de dólares EE.UU.) para totalizar 1.005,0 millones de dólares EE.UU. (en comparación con 955,2 millones de dólares EE.UU. en 2020), como resultado de las mejoras en la gestión del efectivo y la centralización del efectivo. El aumento en las inversiones a corto plazo se vio parcialmente contrarrestado por una disminución del 4% (esto es, de 6,6 millones de dólares EE.UU.) en las inversiones a largo plazo, que ascendieron a 148,1 millones de dólares EE.UU. (en comparación con 154,7 millones de dólares EE.UU. en 2020); ello se debió principalmente a la incidencia del tipo de cambio, al fortalecerse el dólar estadounidense frente al euro.

**NOTA 6: CONTRIBUCIONES Y OTRAS CUENTAS POR COBRAR**

129. Las contribuciones prorrateadas por cobrar son los importes no recaudados relativos al Programa de Administración. El Consejo determina el presupuesto y, por consiguiente, los importes en francos suizos que cada Estado Miembro debe aportar por año. Los importes por cobrar se consignan como corriente (es decir, contribuciones que se prevé recibir durante el siguiente ejercicio fiscal) a menos de que se hayan negociado planes de reembolso a largo plazo con los Estados Miembros, con miras al pago de las sumas adeudadas. Los importes adeudados en dichos planes de reembolso a largo plazo en periodos financieros

**NOTA 6: CONTRIBUCIONES Y OTRAS CUENTAS POR COBRAR (continuación)**

que trasciendan el siguiente ejercicio fiscal se consignan como “No corriente por cobrar”. Para más detalles, véase el Apéndice 2 – Contribuciones prorrateadas pendientes de pago. En lo referente a contribuciones recibidas por adelantado, véase la Nota 11: Fondos recibidos por adelantado.

130. Las cuentas por cobrar para operaciones de gobiernos y agencias benévolas registraron una disminución en 2021 para totalizar 146 millones de dólares EE.UU. (en comparación con 213,3 millones de dólares EE.UU. en 2020), y comprenden los gastos facturados y no facturados por cobrar por las sumas de 78,6 millones de dólares EE.UU. (incluidas las revalorizaciones) (en comparación con 126,6 millones de dólares EE.UU. en 2020) y 67,4 millones de dólares EE.UU. (en comparación con 86,7 millones de dólares EE.UU. en 2020), respectivamente. De los importes por cobrar, facturados al 31 de diciembre de 2021, se había recibido al 31 de marzo de 2022 la suma de 62,6 millones de dólares EE.UU.

131. Las cuentas por cobrar (incluida la revalorización) al 31 de diciembre de 2021 figuran en el cuadro que se presenta a continuación.

Cuentas por cobrar	Dólares EE.UU.	
	Cuentas por cobrar facturadas en 2021	Pagos subsiguientes recibidos hasta el 31 de marzo de 2022
Australia	5 995 724	(5 520 708)
Canadá	9 537 872	(6 285 912)
Dinamarca	1 586 697	(1 133 355)
Comisión Europea	7 903 942	(6 100 100)
Alemania	7 283 303	(5 874 712)
Grecia	2 861 602	(2 730 455)
Italia	5 066 267	(2 567 512)
Nueva Zelanda	1 657 337	(816 750)
Estados Unidos de América	27 822 655	(27 511 161)
Otros	8 840 510	(4 062 323)
<b>Total</b>	<b>78 555 909</b>	<b>(62 602 988)</b>

132. La Administración efectúa un seguimiento meticuloso con los donantes de los importes por cobrar. Los retrasos provienen de las solicitudes de los donantes de informes detallados o de auditorías, y de atrasos por parte de los donantes a la hora de efectuar las revisiones y los pagos correspondientes.

133. Al 31 de diciembre de 2021, la Organización consignaba 4 millones de dólares EE.UU. en cuentas por cobrar facturadas y adeudadas por más de un año (en comparación con 14,1 millones de dólares EE.UU. en 2020). El cuadro que se presenta a continuación ofrece un desglose de las cuentas por cobrar, que datan en su mayoría (el 87%) de menos de 120 días.

**Desglose de las cuentas por cobrar facturadas, que incluyen las revalorizaciones y excluyen los reembolsos/pagos de facturas (en millones de dólares EE.UU.)**

< 30 días	31 a 120 días	121 a 365 días	> 1 año	TOTAL
49,7	18,5	6,4	4	78,6
63%	24%	8%	5%	100%

134. El cuadro que se presenta a continuación ofrece un desglose de las cuentas por cobrar y de las provisiones conexas por cobros dudosos.

**NOTA 6: CONTRIBUCIONES Y OTRAS CUENTAS POR COBRAR (continuación)**

	Dólares EE.UU.	
	2021	2020
<b>Corriente</b>		
Por cobrar – contribuciones voluntarias – donantes	145 958 389	213 314 953
<b>Neto contribuciones voluntarias por cobrar</b>	<b>145 958 389</b>	<b>213 314 953</b>
Por cobrar – contribuciones prorrateadas	14 863 397	20 108 506
Menos provisión por cobros dudosos	(9 851 850)	(6 955 515)
<b>Neto contribuciones prorrateadas por cobrar</b>	<b>5 011 547</b>	<b>13 152 991</b>
Por cobrar – otros	35 289 766	26 173 309
<b>Neto por cobrar – otros</b>	<b>35 289 766</b>	<b>26 173 309</b>
<b>Total parcial: Corriente por cobrar</b>	<b>186 259 702</b>	<b>252 641 253</b>
<b>No corriente</b>		
Por cobrar – contribuciones prorrateadas	204 552	320 802
Por cobrar – otros	1 027 262	4 577 487
<b>Total parcial: No corriente por cobrar</b>	<b>1 231 814</b>	<b>4 898 289</b>
<b>Total: Por cobrar</b>	<b>187 491 516</b>	<b>257 539 542</b>

135. Las partidas “Por cobrar – Otros” bajo “Corriente” y “No corriente” comprenden las transacciones con contraprestación principalmente de cuentas por cobrar de proveedores por la suma de 22,7 millones de dólares EE.UU. (en comparación con 17,6 millones de dólares EE.UU. en 2020), así como otros impuestos reembolsables por los gobiernos anfitriones por la suma de 12,6 millones de dólares EE.UU. (en comparación con 9,6 millones de dólares EE.UU. en 2020) y los intereses devengados por la suma de 1,4 millones de dólares EE.UU. (en comparación con 4 millones de dólares EE.UU. en 2020).

**NOTA 7: INVENTARIOS**

136. El movimiento a escala mundial de existencias en inventarios en centros de preaprovisionamiento durante el ejercicio de 2021 fue el siguiente.

	Dólares EE.UU.	
	2021	2020
<b>Saldo al 1° de enero</b>	<b>1 544 438</b>	<b>1 177 441</b>
Adiciones	2 433 614	2 142 816
Transferencias a proyectos para su distribución a beneficiarios	(2 676 779)	(1 774 267)
Cancelación de pérdidas	(1 800)	(1 552)
<b>Saldo al 31 de diciembre</b>	<b>1 299 473</b>	<b>1 544 438</b>

**NOTA 8: OTRO ACTIVO**

137. El cuadro que se presenta a continuación contiene un resumen de otro activo, que comprende los anticipos a proveedores y los depósitos en garantía.

**NOTA 8: OTRO ACTIVO (continuación)**

	Dólares EE.UU.	
	2021	2020 (reformulado)
<b>Corriente</b>		
Anticipos a proveedores	177 319 737	174 564 748
Depósitos en garantía	1 675 031	1 790 098
Ganancias no realizadas – instrumentos financieros derivados	1 704	
<b>Total parcial: Activo corriente</b>	<b>178 996 472</b>	<b>176 354 846</b>
<b>No corriente</b>		
Depósitos en garantía	1 838 479	1 648 393
<b>Total parcial: Activo no corriente</b>	<b>1 838 479</b>	<b>1 648 393</b>
<b>Total: Otro activo</b>	<b>180 834 951</b>	<b>178 003 239</b>

138. Los anticipos a proveedores, por la suma de 177,3 millones de dólares EE.UU. (en comparación con 174,6 millones de dólares EE.UU. en 2020 (reformulado)) comprenden los adelantos a asociados en la ejecución, proveedores, consultores y prestatarios de servicios.

**NOTA 9: PROPIEDADES, PLANTA Y EQUIPO**

139. La Organización es propietaria de oficinas en seis países, a saber: Argentina, Australia, Estado Plurinacional de Bolivia, Chile, Perú y Suiza. A fin de reflejar con precisión el valor de los terrenos y edificios en posesión de la OIM, estos han sido revaluados a un valor razonable al 31 de diciembre de 2021, mediante valoraciones independientes realizadas por expertos en la materia en cada uno de los países donde se hallan las propiedades. Las valoraciones se efectuaron de conformidad con las Normas Internacionales de Valorización promulgadas por el International Valuation Standards Council, de acuerdo con las hipótesis referentes a las condiciones vigentes en el mercado. El aumento del valor razonable de los terrenos y edificios en 2021 asciende a 7,7 millones de dólares EE.UU., cifra que incluye una ganancia de revalorización de 2,3 de millones de dólares EE.UU. debida a fluctuaciones en los tipos de cambio. La diferencia neta entre el costo histórico y el cambio en los valores razonables subsiguientes para terrenos y edificios por la suma de 28,5 millones de dólares EE.UU. se contabiliza en la reserva de revalorización del activo, que es un componente separado del activo y capital propio neto.

140. Durante 2021, la OIM recibió activos donados por valor de 0,1 millones de dólares EE.UU. (en comparación con 0,2 millones de dólares EE.UU. en 2020). Por consiguiente, ese importe se ha contabilizado en el año de adquisición en la partida "Propiedades, planta y equipo". El valor razonable de ese activo se amortiza mediante depreciación a lo largo de la vida útil del mismo.

141. Las posesiones de propiedades, planta y equipo correspondientes a 2021 y a 2020 (reformulado) se desglosan en los cuadros que se presentan a continuación.



## NOTA 9: PROPIEDADES, PLANTA Y EQUIPO (continuación)

	Dólares EE.UU								
	Terrenos	Edificios	Edificios – estructuras móviles	Vehículos	Tecnologías de la información y las comunicaciones	Muebles y artículos accesorios	Mejoras en propiedades arrendadas	Obras en curso	Total
Costo al 1° de enero de 2021 (reformulado)	215 421	30 443 544	19 059 562	73 395 462	15 263 208	29 373 264	7 824 979	1 330 106	176 905 546
Adiciones			8 215 858	5 456 032	927 377	5 625 287	2 278 602	(991 171)	21 511 985
Enajenación/ Eliminación			(2 479 197)	(3 651 354)	(698 462)	(729 817)			(7 558 830)
Transferencias			485 397	29 438		42 734			557 569
Pérdida de revalorización debida a fluctuaciones en los tipos de cambios	(88 921)	2 382 189							2 293 268
Revalorización	91 981	5 316 813							5 408 794
<b>Costo al 31 de diciembre de 2021</b>	<b>218 481</b>	<b>38 142 546</b>	<b>25 281 620</b>	<b>75 229 578</b>	<b>15 492 123</b>	<b>34 311 468</b>	<b>10 103 581</b>	<b>338 935</b>	<b>199 118 332</b>
Depreciación acumulada al 1° de enero de 2021 (reformulado)		(2 941 937)	(14 049 254)	(61 996 790)	(12 166 563)	(21 100 909)	(4 545 046)		(116 800 499)
Depreciación Enajenación/ Eliminación		(738 245)	(7 564 893)	(7 303 756)	(1 490 004)	(4 221 951)	(1 248 063)		(22 566 912)
Transferencias			2 476 835	3 633 115	669 456	417 300			7 196 706
Anulación de la depreciación acumulada para el edificio			(485 397)	(52 569)		(42 734)			(580 700)
Depreciación acumulada al 31 de diciembre de 2021		3 680 182	(19 622 709)	(65 720 000)	(12 987 111)	(24 948 294)	(5 793 109)		(129 071 223)
Valor neto transferible al 1° de enero de 2021 (reformulado)	215 421	27 501 607	5 010 308	11 398 672	3 096 645	8 272 355	3 279 933	1 330 106	60 105 047
<b>Valor neto transferible al 31 de diciembre de 2021</b>	<b>218 481</b>	<b>38 142 546</b>	<b>5 658 911</b>	<b>9 509 578</b>	<b>2 505 012</b>	<b>9 363 174</b>	<b>4 310 472</b>	<b>338 935</b>	<b>70 047 109</b>

	Dólares EE.UU								
	Terrenos	Edificios	Edificios – estructuras móviles	Vehículos	Tecnologías de la información y las comunicaciones	Muebles y artículos accesorios	Mejoras en propiedades arrendadas	Obras en curso	Total
Costo al 1° de enero de 2020 (reformulado)	215 421	30 443 544	17 515 729	68 740 854	14 875 502	25 429 258	7 226 157	566 393	165 012 858
Adiciones			1 543 833	7 790 729	1 143 330	5 187 033	598 822	763 713	17 027 460
Enajenación/ Eliminación				(3 136 121)	(755 624)	(1 276 029)			(5 167 774)
Transferencias						33 002			33 002
<b>Costo al 31 de diciembre de 2020 (reformulado)</b>	<b>215 421</b>	<b>30 443 544</b>	<b>19 059 562</b>	<b>73 395 462</b>	<b>15 263 208</b>	<b>29 373 264</b>	<b>7 824 979</b>	<b>1 330 106</b>	<b>176 905 546</b>
Depreciación acumulada al 1° de enero de 2020 (reformulado)		(2 203 693)	(11 638 011)	(57 088 086)	(11 267 661)	(18 801 524)	(3 346 943)		(104 345 918)
Depreciación Enajenación/ Eliminación		(738 244)	(2 411 243)	(7 874 570)	(1 605 866)	(3 439 555)	(1 198 103)		(17 267 581)
Transferencias				2 965 866	706 964	1 195 211			4 868 041
Depreciación acumulada al 31 de diciembre de 2020 (reformulado)		(2 941 937)	(14 049 254)	(61 996 790)	(12 166 563)	(21 100 909)	(4 545 046)		(116 800 499)
Valor neto transferible al 1° de enero de 2020 (reformulado)	215 421	28 239 851	5 877 718	11 652 768	3 607 841	6 627 734	3 879 214	566 393	60 666 940
<b>Valor neto transferible al 31 de diciembre de 2020 (reformulado)</b>	<b>215 421</b>	<b>27 501 607</b>	<b>5 010 308</b>	<b>11 398 672</b>	<b>3 096 645</b>	<b>8 272 355</b>	<b>3 279 933</b>	<b>1 330 106</b>	<b>60 105 047</b>

## NOTA 10: ACTIVOS INTANGIBLES

142. Durante 2021, la OIM recibió activos intangibles donados por un valor de 1,8 millones de dólares EE.UU. y ese importe se ha contabilizado como entrada en la partida “Activos intangibles”, como parte del total de 2,1 millones de dólares EE.UU. de adquisiciones durante el año. El valor razonable de tales activos intangibles se contabiliza mediante amortización a lo largo de la vida útil de los mismos.

143. Los activos intangibles se desglosan en el cuadro que se presenta a continuación.

	Dólares EE.UU					
	2021			2020		
	Programas de computación adquiridos	Programas de computación desarrollados internamente	Total	Programas de computación adquiridos	Programas de computación desarrollados internamente	Total
Costo al 1° de enero	757 352	1 284 901	2 042 253	569 199	1 230 817	1 800 016
Adiciones	2 133 699		2 133 699	188 153		188 153
Elaboración en curso		281 080	281 080		54 084	54 084
Enajenación/ Eliminación						
Transferencias	36 331		36 331			
<b>Costo al 31 de diciembre</b>	<b>2 927 382</b>	<b>1 565 981</b>	<b>4 493 363</b>	<b>757 352</b>	<b>1 284 901</b>	<b>2 042 253</b>
Depreciación acumulada al 1° de enero	(529 463)	(320 097)	(849 560)	(414 916)	(197 015)	(611 931)
Depreciación	(422 057)	(123 082)	(545 139)	(114 547)	(123 082)	(237 629)
Enajenación/ Eliminación						
Transferencias	(36 331)		(36 331)			
<b>Depreciación acumulada a 31 de diciembre</b>	<b>(987 851)</b>	<b>(443 179)</b>	<b>(1 431 030)</b>	<b>(529 463)</b>	<b>(320 097)</b>	<b>(849 560)</b>
Valor neto transferible al 1° de enero	227 889	964 804	1 192 693	154 283	1 033 802	1 188 085
<b>Valor neto transferible al 31 de diciembre</b>	<b>1 939 531</b>	<b>1 122 802</b>	<b>3 062 333</b>	<b>227 889</b>	<b>964 804</b>	<b>1 192 693</b>

144. El edificio de la Sede, localizado en Ginebra (Suiza), está situado en un terreno proporcionado por el Cantón de Ginebra por un periodo de 99 años, al precio nominal simbólico de un franco suizo. A pesar de que la Organización tiene el derecho a disponer de la propiedad y transferirla a otra organización internacional, el Cantón puede denegarle la autorización bajo ciertas condiciones. Es más, cuando el acuerdo llegue a su término, los derechos de propiedad serán restituidos al Cantón de Ginebra. Habida cuenta de las diversas condiciones impuestas por el derecho a la utilización y disposición del terreno, los derechos de propiedad no pueden considerarse como un activo en el Estado de la Situación Financiera.

## NOTA 11: FONDOS RECIBIDOS POR ADELANTADO

145. Las contribuciones voluntarias recibidas de donantes antes de la prestación de los servicios en el marco de los Programas de Operaciones ascendieron a 1.392,6 millones de dólares EE.UU. (en comparación con 1.320,2 millones de dólares EE.UU. en 2020).

146. En lo que atañe al Programa de Administración, las contribuciones prorrateadas recibidas por adelantado de los Estados Miembros, según la escala de cuotas del año siguiente ascendieron a 1,3 millones de dólares EE.UU. (en comparación con 0,9 millones de dólares EE.UU. en 2020) (véase el Apéndice 1).

147. La OIM recibió fondos por adelantado como parte de las relaciones de agencia y relativos a acuerdos suscritos con gobiernos o entidades gubernamentales para la prestación de servicios de apoyo administrativo en los ámbitos en los que la OIM actúa en calidad de agente, en nombre de las entidades. Los fondos recibidos por la OIM en virtud de una relación de agencia pero que todavía no se han desembolsado en nombre de dichas entidades ascendieron a 133,4 millones de dólares EE.UU. (en comparación con 210,1 millones de dólares EE.UU. en 2020 (reformulado)).

**NOTA 11: FONDOS RECIBIDOS POR ADELANTADO (continuación)**

148. Hubo otras contribuciones diferidas recibidas de migrantes autofinanciados y de patrocinadores, así como anticipos de partes interesadas que ascendieron a 24,7 millones de dólares EE.UU. (en comparación 20,7 millones de dólares EE.UU. en 2020 (reformulado)).

**NOTA 12: PASIVO POR PRESTACIONES AL PERSONAL**

149. Los emolumentos de fin de contrato consisten en la suma de prestaciones a que tiene derecho el miembro del personal tras la separación del servicio de la Organización, de conformidad con el contrato de empleo o el Estatuto y Reglamento del Personal. Los emolumentos de fin de contrato comprenden: las vacaciones anuales acumuladas no utilizadas, los gastos de repatriación y de viaje para el personal internacional, las prestaciones por separación del servicio y la cobertura del seguro médico tras la separación del servicio para el personal jubilado. Para las obligaciones dimanantes de los emolumentos de fin de contrato relativos a las prestaciones por rescisión y otros, véase la Nota 17: Reservas.

150. En la Septuagésima segunda Reunión del Consejo, celebrada en noviembre de 1996, se aprobó una metodología presupuestaria para financiar los emolumentos de fin de contrato del personal.

151. En la Parte de Administración del Presupuesto, los emolumentos de fin de contrato se financian mediante una asignación anual, basada en una estimación de las prestaciones para el personal que se prevé dejará la Organización durante el ejercicio correspondiente. Para el 2021, el presupuesto de emolumentos de fin de contrato se estableció en 0,7 millones de francos suizos (al igual que en 2020), cuando en realidad, los pagos por emolumentos de fin de contrato según el principio de valores devengados modificados (presupuestario) ascendieron a 0,6 millones de francos suizos (en comparación con 0,5 millones de dólares EE.UU. en 2020). En el momento de elaborar el presupuesto no se puede anticipar cuántos miembros del personal dejarán la Organización al año siguiente ni las prestaciones que les corresponden. Por consiguiente, el pasivo descubierto referente a prestaciones al personal en la Parte de Administración del Presupuesto según el principio de valores devengados (NICSP) asciende a 25,6 millones de dólares EE.UU. (en comparación con 25,4 millones de dólares EE.UU. en 2020).

152. En la Parte de Operaciones del Presupuesto, los emolumentos de fin de contrato se financian como un porcentaje fijo de los gastos por concepto de sueldos. En 2020, una entidad actuarial llevó a cabo una evaluación independiente y dicho porcentaje se redujo del 6% (en vigor desde el 1º de enero de 2017) al 4%, a partir del 1º de junio de 2021. El porcentaje aplicable es objeto de frecuentes revisiones para cerciorarse de su adecuación.

153. Los miembros del personal (y las personas a su cargo) afiliados ya sea al Plan del Seguro de Salud o al Plan de Servicios Médicos tienen derecho a prestaciones del seguro médico tras la separación del servicio para lo cual la OIM contribuye a sufragar las primas del seguro.

154. El valor actual de la obligación por prestaciones definidas del seguro médico tras la separación del servicio y otras prestaciones a largo plazo se establece mediante el método de la proyección de la unidad de crédito, descontando los futuros desembolsos previstos y utilizando para ello una tasa de actualización basada en los bonos u obligaciones empresariales de alta calidad.

155. Las provisiones y los importes por pagar referentes a prestaciones al personal se desglosan en el cuadro que se presenta a continuación.

	Dólares EE.UU	
	2021	2020
<b>Corriente</b>		
Pasivo por prestaciones al personal	17 678 034	13 480 407
Caja Común de Pensiones del Personal de las Naciones Unidas	474 292	556 498
Otros por pagar al personal	11 727 300	10 619 633
<b>Total parcial: Corriente</b>	<b>29 879 626</b>	<b>24 656 538</b>
<b>No corriente</b>		
Pasivo por prestaciones al personal	184 185 086	169 174 588
<b>Total parcial: No corriente</b>	<b>184 185 086</b>	<b>169 174 588</b>
<b>Total: Por pagar relativo al personal</b>	<b>214 064 712</b>	<b>193 831 126</b>

**NOTA 12: PASIVO POR PRESTACIONES AL PERSONAL (continuación)**

156. El pasivo por prestaciones al personal se desglosa en el cuadro siguiente.

	Dólares EE.UU	
	2021	2020
<b>PASIVO CORRIENTE – Provisión por prestaciones de empleo para:</b>		
Vacaciones acumuladas no utilizadas	6 119 510	4 955 868
Fondo de repatriación	2 049 230	1 841 292
Viajes de repatriación y mudanza de efectos personales	3 252 690	2 072 648
Prestaciones por separación	976 889	658 781
Jubilación anticipada		2 400
Seguro médico tras la separación del servicio – Plan del Seguro de Salud	3 272 559	2 494 382
Seguro médico tras la separación del servicio – Plan de Servicios Médicos	2 007 156	1 455 036
<b>Total parcial: Pasivo corriente por prestaciones al personal</b>	<b>17 678 034</b>	<b>13 480 407</b>
<b>PASIVO NO CORRIENTE – Provisión por prestaciones de empleo para:</b>		
Vacaciones acumuladas no utilizadas	62 438 743	56 992 483
Fondo de repatriación	22 331 826	19 706 447
Viajes de repatriación y mudanza de efectos personales	33 242 210	23 835 452
Prestaciones por separación	5 965 778	7 012 903
Jubilación anticipada		27 600
Seguro médico tras la separación del servicio – Plan del Seguro de Salud	49 717 106	49 937 579
Seguro médico tras la separación del servicio – Plan de Servicios Médicos	10 489 423	11 662 124
<b>Total parcial: Pasivo no corriente por prestaciones al personal</b>	<b>184 185 086</b>	<b>169 174 588</b>
<b>Total: Pasivo por prestaciones al personal</b>	<b>201 863 120</b>	<b>182 654 995</b>

**Hipótesis y métodos actuariales**

157. Cada año, la OIM examina y selecciona las hipótesis y métodos actuariales que ha de utilizar el actuario en la valoración para determinar los requisitos de los gastos y las contribuciones referentes a los subsidios de repatriación, pagos por separación del servicio y seguro médico tras la separación del servicio. Las hipótesis en la fecha de referencia sirven para determinar el valor actual de las obligaciones por prestaciones definidas en esa fecha y los gastos en pensiones del año siguiente.

158. Las principales hipótesis financieras utilizadas al 31 de diciembre de 2021 y al 31 de diciembre de 2020 figuran en el cuadro que se presenta a continuación.

	2021	2020
<b>Tasa de actualización</b>		
Plan del Seguro de Salud y Plan de Servicios Médicos (planilla de sueldos en francos suizos)	0,10%	0,00%
Plan del Seguro de Salud y Plan de Servicios Médicos (planilla de sueldos en dólares EE.UU.)	3,30%	3,10%
Fondo de repatriación	2,50%	2,00%
Indemnización por cese en el servicio	2,80%	2,30%
<b>Aumento de los sueldos</b>		
Personal de la Categoría Profesional	3,91%	3,60%
Personal de la Categoría de Servicios Generales	7,80%	8,84%
<b>Tendencia de variación en el costo de las prestaciones médicas</b>	<b>3,50%</b>	<b>3,50%</b>

**NOTA 12: PASIVO POR PRESTACIONES AL PERSONAL (continuación)**

159. La selección de la tasa de actualización: el método para establecer la actualización, y en particular la tasa utilizada para la actualización de las obligaciones por prestaciones tras la separación del servicio (con y sin constitución de reservas), refleja el valor del dinero en función del tiempo. La moneda y el plazo del instrumento financiero seleccionado para reflejar el valor temporal del dinero son consecuentes con la moneda y el plazo estimado de las obligaciones por prestaciones tras separación del servicio. La tasa de actualización refleja el calendario previsto de pagos de las prestaciones. La OIM ha considerado que los bonos u obligaciones empresariales de alta calidad son la mejor referencia. En ese contexto, se tuvieron en cuenta las condiciones reinantes al 31 de diciembre de 2021 en el mercado de bonos y obligaciones en Suiza, la zona euro y los Estados Unidos de América. La tasa de actualización es una tasa única equivalente basada en los bonos empresariales AA, que se calcula utilizando las curvas homogeneizadas de rentabilidad establecidas por los actuariales para su utilización por las entidades de las Naciones Unidas y habida cuenta de la longevidad del pasivo de la OIM.

160. La selección de la tasa de incremento de las primas del seguro médico: el método para establecer la tasa de incremento de las primas del seguro médico sobre hipótesis referentes a los gastos por prestaciones médicas tiene en cuenta una estimación de futuras variaciones en el costo de las prestaciones médicas, resultantes tanto de la inflación como de variaciones específicas en los gastos médicos. Una entidad estima los gastos por prestaciones médicas futuros sobre la base de los datos históricos dimanantes de los datos propios proporcionados por la entidad, según corresponda, y complementados, de ser necesario, con datos históricos provenientes de otras entidades, compañías de seguros, prestatarios médicos y otras fuentes.

161. Los cuadros que se presentan a continuación contienen información y análisis adicionales, referentes al pasivo por prestaciones al personal, conforme a lo calculado por el actuario.

Conciliación de las obligaciones por prestaciones definidas	Dólares EE.UU				
	Plan del Seguro de Salud tras separación del servicio	Plan de Servicios Médicos tras separación del servicio	Primas de repatriación	Prestaciones por separación	Total
<b>Obligaciones por prestaciones definidas netas al 1° de enero de 2021</b>	<b>52 431 961</b>	<b>13 117 160</b>	<b>21 547 739</b>	<b>7 671 684</b>	<b>94 768 544</b>
Costo de servicios prestados en 2021	2 069 208	1 602 835	1 646 757	817 182	6 135 982
Costo de intereses en 2021	1 203 351	404 321	402 473	159 707	2 169 852
<b>Total de gastos consignado en el Estado de los Resultados Financieros al 31 de diciembre de 2021</b>	<b>3 272 559</b>	<b>2 007 156</b>	<b>2 049 230</b>	<b>976 889</b>	<b>8 305 834</b>
(Ganancias)/pérdidas actuariales resultantes de variaciones en:					
Hipótesis demográficas	(567 607)	(363 864)	(27 646)	16 609	(942 508)
Hipótesis financieras	(1 882 950)	(2 080 860)	(337 607)	(933 647)	(5 235 064)
Efecto de los reajustes por experiencia	1 059 110	(53 560)	2 253 368	652 429	3 911 347
<b>Total de las (ganancias)/pérdidas resultantes de las variaciones supra</b>	<b>(1 391 447)</b>	<b>(2 498 284)</b>	<b>1 888 115</b>	<b>(264 609)</b>	<b>(2 266 225)</b>
<b>Prestaciones pagadas por el plan/compañía</b>	<b>(1 323 408)</b>	<b>(129 453)</b>	<b>(1 104 028)</b>	<b>(1 441 297)</b>	<b>(3 998 186)</b>
<b>Obligaciones por prestaciones definidas al 31 de diciembre de 2021</b>	<b>52 989 665</b>	<b>12 496 579</b>	<b>24 381 056</b>	<b>6 942 667</b>	<b>96 809 967</b>

**NOTA 12: PASIVO POR PRESTACIONES AL PERSONAL (continuación)**

<b>Efecto de una variación porcentual hipotética en las tendencias</b>	<b>Incremento hipotético del 1%</b>	<b>Disminución hipotética del 1%</b>
<b>Tasa de actualización</b>		
Plan del Seguro de Salud tras separación del servicio	(9 780 410)	12 092 169
Plan de Servicios Médicos tras separación del servicio	(2 954 488)	4 294 703
Primas de repatriación	(1 599 358)	1 834 791
Prestaciones por separación	(573 143)	687 493
<b>Tendencia de la tasa de costo de las prestaciones médicas</b>		
Plan del Seguro de Salud tras separación del servicio	7 340 665	(6 890 839)
Plan de Servicios Médicos tras separación del servicio	2 141 850	(1 729 591)
<b>Tasa de aumento de los sueldos</b>		
Plan del Seguro de Salud tras separación del servicio	1 860 809	(2 595 412)
Plan de Servicios Médicos tras separación del servicio	1 342 372	(1 126 477)
Primas de repatriación	1 789 702	(1 593 389)
Prestaciones por separación	647 983	(554 560)

**Caja Común de Pensiones del Personal de las Naciones Unidas**

162. La OIM es una organización afiliada a la Caja Común de Pensiones del Personal de las Naciones Unidas, establecida por la Asamblea General de las Naciones Unidas para brindar al personal prestaciones de jubilación, fallecimiento, discapacidad y otras prestaciones conexas. Dicha Caja Común de Pensiones se define como un plan de prestaciones financiado por empleadores múltiples. Conforme a lo estipulado en el artículo 3 b) del Reglamento de la Caja Común de Pensiones, podrán afiliarse a la Caja los organismos especializados y cualquier otra organización intergubernamental e internacional que participe en el régimen común de sueldos, prestaciones y otras condiciones de servicio de las Naciones Unidas y de los organismos especializados.

163. El plan expone a las organizaciones afiliadas a los riesgos actuariales conexas al personal actual y anterior de las demás organizaciones afiliadas a la Caja Común de Pensiones, por tanto, no existe una base coherente o fiable para asignar las obligaciones, ni para planificar los activos y los gastos de las organizaciones individuales afiliadas. Ahora bien, ni la OIM, ni la Caja Común de Pensiones, ni tampoco las demás organizaciones afiliadas a esta última están en condiciones de identificar con suficiente fiabilidad la parte proporcional de la OIM en las obligaciones por prestaciones definidas, en los activos del plan y en los gastos asociados al mismo, para los fines contables. Por consiguiente, la OIM considera que se trata de un plan de aportaciones definidas, acorde con los requisitos de la NICSP 39 – Beneficios a los Empleados. Las aportaciones de la OIM a dicho plan durante el ejercicio financiero se consignan como gastos en el Estado de los Resultados Financieros.

164. El Reglamento de la Caja Común de Pensiones estipula que el Comité Mixto de Pensiones del Personal de las Naciones Unidas deberá recibir una valorización actuarial de la Caja Común de Pensiones, efectuada por el actuario o un consultor, por lo menos una vez cada tres años. La práctica de este Comité ha consistido en efectuar una valorización actuarial cada dos años, utilizando el método denominado de grupo abierto. El propósito primordial de la valorización actuarial es determinar si el activo corriente y previsto de la Caja Común de Pensiones es suficiente para satisfacer sus obligaciones.

165. Las obligaciones financieras de la OIM de cara a la Caja Común de Pensiones comprenden su contribución obligatoria, conforme a la tasa establecida por la Asamblea General de las Naciones Unidas (actualmente al 7,9% para los participantes y al 15,8% para las organizaciones afiliadas), así como la suma necesaria para enjugar cualquier déficit actuarial, conforme a lo estipulado en el artículo 26 del Reglamento de la Caja Común de Pensiones. Los pagos para dicho déficit solo serán pagaderos cuando la Asamblea General de las Naciones Unidas invoque las disposiciones del artículo 26, tras haber determinado en una evaluación actuarial de la Caja Común de Pensiones que su activo puede ser insuficiente para hacer frente a su pasivo en la fecha de valorización. En ese caso, cada organización afiliada contribuirá de cara a esa suma una cantidad proporcional al total de las aportaciones que haya abonado en los tres años anteriores a la fecha de la valorización.

**NOTA 12: PASIVO POR PRESTACIONES AL PERSONAL (continuación)**

166. La última valoración actuarial de la Caja Común de Pensiones se completó al 31 de diciembre de 2019, y actualmente se está realizando la valoración al 31 de diciembre de 2021. Asimismo, los datos de participación entre el 31 de diciembre de 2019 y el 31 de diciembre de 2020 sirvieron para que la Caja Común de Pensiones estableciese sus estados financieros correspondientes a 2020.

167. La valoración actuarial al 31 de diciembre de 2019 dio lugar, en el supuesto de que no hubiere futuros reajustes en las pensiones, a un coeficiente de capitalización del activo actuarial financiado con relación al pasivo actuarial del 144,4% (en comparación con una valoración del 139,2% en 2017). Habida cuenta del sistema de reajustes vigente, el coeficiente de capitalización financiado fue del 107,1% (en comparación con una valoración del 102,7% en 2017).

168. Tras la evaluación de la suficiencia actuarial de la Caja Común de Pensiones, el actuario consultor llegó a la conclusión de que, al 31 de diciembre de 2019, no había requisitos por deficiencia de pagos, previstos en el artículo 26 del Reglamento de la Caja Común de Pensiones dado que el valor actuarial del activo superaba el valor actuarial de todo el pasivo acumulado en el plan. Más aún, en la fecha de valoración, el valor de realización del activo superaba el valor actuarial de todo el pasivo devengado acumulado. Hasta el momento de elaborar el presente informe, la Asamblea General de las Naciones Unidas no había invocado las disposiciones del artículo 26.

169. Si se invocara el artículo 26 debido a un déficit actuarial, ya sea durante la operación en curso o a raíz de la terminación del plan de pensiones de la Caja Común de Pensiones, los pagos para dicho déficit exigidos de cada organización afiliada se basarían en la proporción de las contribuciones de esa organización afiliada en relación con el total de las contribuciones a la Caja Común de Pensiones durante los tres años anteriores a la fecha de valoración. El total de las contribuciones abonadas a la Caja Común de Pensiones durante los tres años anteriores (2018, 2019 y 2020) ascendió a 7.993,15 millones de dólares EE.UU., cuyo 3% corresponde a las aportaciones de la OIM.

170. Durante 2021, las cotizaciones de la OIM a la Caja Común de Pensiones ascendieron a 100,6 millones de dólares EE.UU. (en comparación con 88,5 millones de dólares EE.UU. en 2020). Se prevé que las contribuciones que se abonarán en 2022 asciendan a aproximadamente 117,1 millones de dólares EE.UU.

171. La afiliación a la Caja Común de Pensiones podrá ser rescindida por decisión de la Asamblea General de las Naciones Unidas, previa recomendación en sentido afirmativo del Comité Mixto de Pensiones del Personal de las Naciones Unidas. En tal caso, la organización cuya afiliación se haya rescindido recibirá una parte proporcional del total del activo de la Caja Común de Pensiones a la fecha en que termina la afiliación, en beneficio exclusivo del personal de esa organización afiliado a la Caja Común de Pensiones en esa fecha, conforme al arreglo que convengan de común acuerdo la organización y la Caja Común de Pensiones. El Comité Mixto determinará el importe sobre la base de la valoración actuarial del activo y el pasivo de la Caja Común de Pensiones en la fecha en que termine la afiliación; dicho importe no incluirá ninguna parte del activo que sobrepase el pasivo.

172. La Junta de Auditores de las Naciones Unidas lleva a cabo una intervención anual de cuentas de la Caja Común de Pensiones e informa anualmente al Comité Mixto de Pensiones del Personal de las Naciones Unidas y a la Asamblea General de las Naciones Unidas sobre cada intervención de cuentas efectuada. La Caja Común de Pensiones publica informes trimestrales sobre sus inversiones, que pueden consultarse en su sitio web ([unjspf.org](http://unjspf.org)).

### NOTA 13: PAGADERO A PROVEEDORES, ASOCIADOS EN LA EJECUCIÓN, RESERVAS INDIVIDUALES DE LOS ESTADOS MIEMBROS Y OTROS

173. Los importes adeudados a proveedores, asociados en la ejecución y reservas individuales de los Estados Miembros se desglosan como importes por pagar en los cuadros que se presentan a continuación.

	Dólares EE.UU	
	2021	2020 (reformulado)
<b>Corriente</b>		
Facturados por pagar	231 897 096	215 142 496
Gastos devengados	23 638 291	10 768 970
<b>Total: Pagadero a proveedores y asociados en la ejecución</b>	<b>255 535 387</b>	<b>225 911 466</b>

174. La partida “Facturados por pagar” concierne los servicios de consultoría, los asociados en la ejecución y proveedores.

	Dólares EE.UU	
	2021	2020 (reformulado)
<b>Corriente</b>		
Reembolsos adeudados	2 815 434	3 533 211
Pérdidas no realizadas – instrumentos financieros derivados	4 996	259 153
Otro pasivo	20 742 511	20 802 986
<b>Total parcial: Otro pasivo corriente</b>	<b>23 562 941</b>	<b>24 595 350</b>
<b>No corriente</b>		
Fondo de Dotación Sasakawa	2 000 000	2 000 000
Otro pasivo	3 468 907	2 877 970
<b>Total parcial: Otro pasivo no corriente</b>	<b>5 468 907</b>	<b>4 877 970</b>
<b>Total: Otro pasivo</b>	<b>29 031 848</b>	<b>29 473 320</b>

175. La partida “Otro pasivo” concierne, principalmente, montos pagaderos a las reservas individuales de Estados Miembros.

176. El Fondo de Dotación Sasakawa se estableció en 1990 con el propósito de promover programas de transferencia de recursos humanos y otros programas de migración para el desarrollo. En el marco del acuerdo de dotación con la Fundación Sasakawa, el capital del fondo debe mantenerse intacto. Por tanto, la Organización solo puede utilizar los ingresos por intereses devengados que genera el mismo para financiar sus actividades.



**NOTA 13: PAGADERO A PROVEEDORES, ASOCIADOS EN LA EJECUCIÓN, RESERVAS INDIVIDUALES DE LOS ESTADOS MIEMBROS Y OTROS (continuación)**

	Dólares EE.UU.	
	2021	2020
<b>Estado de la cuenta de capital al final del ejercicio</b>	<b>2 000 000</b>	<b>2 000 000</b>
<b>Cuenta de ingresos</b>		
Intereses devengados durante el ejercicio	1 600	8 800
<b>Transferencia del Fondo de Dotación Sasakawa a proyectos</b>		
Producción de materiales sobre migración para los medios de comunicación y para el fomento de la sensibilización a fin de fundamentar los programas y las políticas gubernamentales	(1 600)	
Academia Mundial de Periodismo sobre Migración		(8 800)
<b>Saldo en la cuenta de ingresos al final del ejercicio</b>	<b>0</b>	<b>0</b>

**NOTA 14: EMPRÉSTITOS**

177. La Organización obtuvo un préstamo de fondos del Cantón de Ginebra con el propósito de comprar el edificio de la Sede, localizado en Ginebra. Este préstamo es pagadero en 50 años y corre hasta 2033. El reembolso correspondiente a 2021 ascendió a 0,4 millones de francos suizos (al igual que en 2020). El préstamo no está sujeto al pago de intereses, en virtud de una decisión del Departamento Federal de Relaciones Exteriores de Suiza de exonerar a la Organización de cualquier pago de intereses; por lo tanto, requiere únicamente el reembolso del capital del préstamo. En 2021, el valor de este interés condonado (del 3%) ascendió a 0,1 millones de francos suizos (al igual que en 2020) mientras que el valor del interés que será condonado hasta el pago final del préstamo adeudado en 2033 asciende a 0,8 millones de francos suizos (en comparación con 0,9 millones de francos suizos en 2020). El valor de la condonación de intereses es igual al valor del descuento futuro sobre el préstamo.

178. El préstamo en francos suizos se convierte en dólares EE.UU. al tipo de cambio vigente al final del ejercicio. En el cuadro que se presenta a continuación se incluye la deuda original, así como el saldo adeudado.

	Francos suizos	
	2021	2020
Préstamo del Gobierno de Suiza	18 000 000	18 000 000
Reembolsos acumulados	(13 576 772)	(13 208 172)
<b>Saldo del préstamo – francos suizos</b>	<b>4 423 228</b>	<b>4 791 828</b>
<b>Saldo del préstamo – dólares EE.UU.</b>	<b>4 834 129</b>	<b>5 426 759</b>
- Corriente	402 842	417 441
- No corriente	4 431 287	5 009 318
<b>Saldo del préstamo – dólares EE.UU.</b>	<b>4 834 129</b>	<b>5 426 759</b>
Tipo de cambio aplicable al final del ejercicio (francos suizos/dólares EE.UU.)	0,915	0,883

**NOTA 15: INGRESOS TRANSFERIBLES AL EJERCICIO SIGUIENTE**

179. Los Programas de Operaciones concluyeron el ejercicio correspondiente a 2021, según el principio de valores devengados (NICSP), con un aumento neto de 4,1 millones de dólares EE.UU. (en comparación con una disminución de 6,4 millones de dólares EE.UU. en 2020) en la Reserva Ingresos de Apoyo Operacional, tras un retiro de fondos. Con ello, la Reserva totalizaba 64,4 millones de dólares EE.UU. (en comparación con 60,4 millones de dólares EE.UU. en 2020).

**NOTA 15: INGRESOS TRANSFERIBLES AL EJERCICIO SIGUIENTE (continuación)**

180. En su Vigésima octava Reunión, el Comité Permanente de Programas y Finanzas aprobó la Resolución N° 27, del 30 de junio de 2021, relativa a la Revisión del Programa y Presupuesto para 2021, en virtud de la cual se autorizó un retiro de fondos de la Reserva de Ingresos de Apoyo Operacional por un importe de 5,7 millones de dólares EE.UU., tal y como propuso el Director General a tenor de lo dispuesto en la Resolución del Consejo N° 1390, del 24 de noviembre de 2020, relativa a las reglamentaciones y prácticas presupuestarias.

181. Los Ingresos de Apoyo Operacional no son una fuente financiera previsible ya que varían de un año a otro, en función del volumen de actividades realizado. De conformidad con la Resolución N° 1390 del Consejo, del 24 de noviembre de 2020, relativa a las reglamentaciones y prácticas presupuestarias, la cuantía de los Ingresos de Apoyo Operacional prevista en el presupuesto se establecerá sobre la base de los resultados reales del año anterior, extraídos del Informe Financiero y documentos presupuestarios de la Organización, y se tendrán en cuenta las tendencias vigentes y previstas. La cuantía de la Reserva de Ingresos de Apoyo Operacional se mantendrá al 1% de los gastos totales de la Organización, conforme a lo informado al 31 de diciembre del ejercicio anterior. La Administración presentará propuestas a los Estados Miembros, en el presupuesto anual o en sus revisiones, en cuanto a la utilización de la Reserva de Ingresos de Apoyo Operacional cuando esta sobrepase el importe mínimo establecido. Las propuestas para la utilización del excedente en el saldo de la Reserva de Ingresos de Apoyo Operacional deberán ser de carácter estratégico, apoyar los objetivos de la Organización a largo plazo y servir para sufragar partidas de gastos no recurrentes. Cuando sea necesario, los importes disponibles en la Reserva de Ingresos de Apoyo Operacional que sobrepasen la cuantía mínima requerida se asignarán para colmar la diferencia entre el importe previsto y el importe real de Ingresos de Apoyo Operacional, si estos últimos fuesen inferiores al importe previsto.

182. En el cuadro que se presenta a continuación se consignan los ingresos transferibles según el principio de valores devengados (NICSP).

	Dólares EE.UU		
	2021	2020 (reformulado)	(Incremento)/ disminución
<b>Ingresos transferibles al ejercicio siguiente – excedente/(déficit)</b>			
<b>Programa de Administración</b>			
Programa de Administración	(7 200 721)	(4 061 162)	3 139 559
Repercusiones netas de los reajustes por las NICSP	(21 851 883)	(20 518 384)	1 333 499
<b>Programa de Administración: Ingresos transferibles al ejercicio siguiente</b>	<b>(29 052 604)</b>	<b>(24 579 546)</b>	<b>4 473 058</b>
<b>Programas de Operaciones</b>			
Programas de Operaciones - Ingresos de Apoyo Operacional	71 522 345	76 136 812	4 614 467
Retiro – Reserva de Ingresos de Apoyo Operacional	(5 700 000)	(13 159 000)	(7 459 000)
Repercusiones netas de los reajustes por las NICSP - Ingresos de Apoyo Operacional	(4 029 967)	(2 631 800)	1 398 167
Excedentes/(déficits) acumulados	84 685 340	59 827 734	(24 857 606)
Repercusiones netas de los reajustes por las NICSP - Excedentes/(déficits) acumulados	48 667 688	47 011 984	(1 655 704)
<b>Programas de Operaciones: Ingresos transferibles al ejercicio siguiente</b>	<b>195 145 406</b>	<b>167 185 730</b>	<b>(27 959 676)</b>
<b>Total parcial: Excedentes/(déficits) acumulados</b>	<b>166 092 802</b>	<b>142 606 184</b>	<b>(23 486 618)</b>
<b>Excedentes/(déficits) acumulados – transacciones con contraprestación</b>			
Excedentes/(déficits) acumulados – transacciones con contraprestación	29 255 196	31 306 960	2 051 764
Repercusiones netas de los reajustes por las NICSP	2 376 163	1 923 831	(452 332)
<b>Total parcial: Excedentes/(déficits) acumulados – transacciones con contraprestación</b>	<b>31 631 359</b>	<b>33 230 791</b>	<b>1 599 432</b>
<b>Conversión de monedas (ganancias/(pérdidas))</b>	<b>(76 023 202)</b>	<b>(6 186 270)</b>	<b>69 836 932</b>
<b>Total: Ingresos transferibles al ejercicio siguiente</b>	<b>121 700 959</b>	<b>169 650 705</b>	<b>47 949 746</b>

## NOTA 16: SALDO ACUMULADO DE LOS FONDOS

183. El saldo acumulado transferible según el principio de valores devengados (NICSP) se resume en el cuadro que se presenta a continuación.

	Dólares EE.UU	
	2021	2020 (reformulado)
<b>Excedentes/(déficits) acumulados</b>		
Transacciones sin contraprestación	166 092 802	142 606 184
Transacciones con contraprestación	31 631 359	33 230 791
<b>Total parcial: Excedentes/(déficits) acumulados</b>	<b>197 724 161</b>	<b>175 836 975</b>
Instrumentos financieros – derivados (véase las Notas 8 y 13)	(3 293)	(259 156)
Ganancias/(pérdidas) por conversión de monedas	(76 019 909)	(5 927 114)
<b>Total parcial: Ganancias/(pérdidas) por conversión de monedas</b>	<b>(76 023 202)</b>	<b>(6 186 270)</b>
<b>Total: Excedentes/(déficits) acumulados</b>	<b>121 700 959</b>	<b>169 650 705</b>

184. La partida “Ganancias/(pérdidas) por conversión de monedas”, transferible según el principio de valores devengados (NICSP), se resume en el cuadro que se presenta a continuación.

	Dólares EE.UU	
	2021	2020
<b>Saldo al principio del ejercicio</b>	<b>(6 186 270)</b>	<b>(59 217 321)</b>
Ganancias/(pérdidas) realizadas por diferencias de tipos de cambio	(6 290 671)	17 652 539
Ganancias/(pérdidas) no realizadas por diferencias de tipos de cambio	(66 095 391)	35 254 691
Instrumentos financieros – derivados (véase las Notas 8 y 13)	255 862	123 821
<b>Total parcial Ganancias/(pérdidas) por diferencias de tipos de cambio</b>	<b>(72 130 200)</b>	<b>53 031 051</b>
Ganancia de la revalorización del edificio debido a fluctuaciones en los tipos de cambio (véase la Nota 9)	2 293 268	
<b>Saldo en la cuenta de ingresos al final del ejercicio</b>	<b>(76 023 202)</b>	<b>(6 186 270)</b>

185. La partida “Ganancias/(pérdidas) por conversión de monedas”, que asciende a una pérdida de 76 millones de dólares EE.UU. (en comparación con una pérdida de 6,2 millones de dólares EE.UU. en 2020) comprende, principalmente, la revalorización no realizada acumulada de los activos y pasivos por conversión de monedas, convertidos en dólares estadounidenses, y totaliza una pérdida no realizada por diferencias de tipos de cambio de 66,1 millones de dólares EE.UU. (en comparación con una ganancia de 35,3 millones de dólares EE.UU. en 2020); junto a una pérdida neta en la partida “Ganancias/(pérdidas) realizadas por diferencias de tipos de cambio”, por la suma de 6,3 millones de dólares EE.UU. (en comparación con una ganancia de 17,7 millones de dólares EE.UU. en 2020) tras la liquidación de cuentas por cobrar y por pagar, y los saldos en proyectos completados, expresados en otra moneda que no sea el dólar estadounidense.

## NOTA 17: RESERVAS

186. La partida “Reservas transferibles según el principio de valores devengados (NICSP)” se resume en el cuadro que se presenta a continuación.

	Dólares EE.UU	
	2021	2020
<b>Reservas</b>		
Reserva para prestaciones por rescisión	56 560 066	65 668 645
Fondo de Respuesta Rápida para el Transporte	849 480	848 801
Préstamos de los Estados Miembros	1 680 400	1 680 400
Fondo de Préstamos a los Refugiados – Capital propio de la OIM (véase el Apéndice 6)	311 553	311 553
Mecanismo de Financiamiento de Situaciones de Emergencia Relativas a la Migración	1 886 307	2 134 808
<b>Total reservas</b>	<b>61 287 806</b>	<b>70 644 207</b>

## NOTA 17: RESERVAS (continuación)

### Reserva para prestaciones por rescisión

187. Se ha establecido una reserva para satisfacer ciertos requisitos dimanantes de las prestaciones por rescisión. Conforme a lo dispuesto en el Estatuto y Reglamento del Personal, las prestaciones por rescisión son pagaderas al personal cuyos contratos fueron rescindidos antes de la fecha de expiración. El importe consignado en la reserva de emolumentos de fin de contrato con ese fin asciende a 56,56 millones de dólares EE.UU. (en comparación con 65,7 millones de dólares EE.UU. en 2020)

### Fondo de Respuesta Rápida para el Transporte

188. El 31 de mayo de 2000, la OIM y el Alto Comisionado de Naciones Unidas para los Refugiados (ACNUR) suscribieron una nota de orientación sobre la cooperación en el ámbito del transporte. A efectos de que la OIM pudiese asumir las responsabilidades previstas en ese marco, se decidió establecer el Fondo de Respuesta Rápida para el Transporte, en virtud del Boletín General de la OIM N° 1277, del 27 de diciembre de 2000.

189. Este Fondo ha de servir, en particular, para situaciones de emergencia donde existe una clara necesidad de realizar gastos de evaluación y de transporte inmediatos, antes de que se reciban fondos externos. El ACNUR podrá solicitar la asistencia de transporte de la OIM para repatriaciones voluntarias, traslados de retorno, reasentamiento de refugiados y, en determinados casos, evacuaciones organizadas. La OIM asumirá la responsabilidad de la organización puntual del transporte por vía aérea, marítima o terrestre de refugiados u otras personas de interés para el ACNUR.

190. Cualquier utilización autorizada de este Fondo será considerada como un adelanto para actividades específicas atinentes a la asistencia de transporte. Por lo tanto, todos los importes recibidos como anticipo de este Fondo deberán reembolsarse íntegramente antes de la conclusión de la operación y, a más tardar, seis meses después de haber autorizado su utilización.

191. El saldo al final del ejercicio al 31 de diciembre de 2021 del Fondo de Respuesta Rápida para el Transporte, incluidos los intereses, ascendió a 0,9 millones de dólares EE.UU. (al igual que en 2020).

### Préstamos de los Estados Miembros

192. En virtud de la Resolución N° 70, del 30 de abril de 1954, se estableció una reserva por la suma de 1,7 millones de dólares EE.UU. a partir de préstamos sin interés otorgados por los Estados Miembros. Estos préstamos permiten que la Organización disponga de una reserva en efectivo para sufragar cualquier problema pasajero de liquidez en los Programas de Administración o de Operaciones. La utilización de la reserva en efectivo se atiene a lo estipulado en el Artículo 14 del Reglamento Financiero.

### Mecanismo de Financiamiento de Situaciones de Emergencia Relativas a la Migración

193. El Mecanismo de Financiamiento de Situaciones de Emergencia Relativas a la Migración fue establecido de conformidad con la Resolución del Consejo N° 1229, del 5 de diciembre de 2011. Este Mecanismo tiene por finalidad colmar la brecha entre el inicio de operaciones de emergencia y la ulterior recepción de fondos de los donantes. El Mecanismo se financia mediante contribuciones voluntarias de la base más amplia posible de donantes, incluidos los Estados Miembros, el sector privado y las personas a título individual. Cualquier interés devengado se reasigna al Mecanismo. El Director General está autorizado a utilizar los fondos de este Mecanismo para garantizar una respuesta rápida a una situación de emergencia relativa a la migración, en espera de recibir las contribuciones de los donantes para dicha emergencia. En cuanto se reciben las contribuciones de los donantes, y dentro de los límites de los fondos asignados para dicha emergencia, es imperativo reponer los fondos del Mecanismo.

## NOTA 17: RESERVAS (continuación)

## Estado del Mecanismo de Financiamiento de Situaciones de Emergencia Relativas a la Migración para el ejercicio terminado el 31 de diciembre de 2021

	Dólares EE.UU.	
	2021	2020
<b>Saldo transferible al principio del ejercicio</b>	<b>2 134 808</b>	<b>2 983 564</b>
Transferencia del saldo de la Cuenta para Operaciones de Emergencia (C/111/RES/1390)		129 594
<b>Contribuciones al Fondo</b>		
Filipinas (a través del Comité de Asignación de Recursos para Actividades sobre Migración)		10 000
Intereses devengados durante el ejercicio	1 499	11 650
<b>Total de contribuciones e intereses para el Mecanismo</b>	<b>2 136 307</b>	<b>3 134 808</b>
<b>Transferencias al Mecanismo de los proyectos:</b>		
Respuesta a la crisis del Tigray en Etiopía: Solicitud del Mecanismo de Financiamiento de Situaciones de Emergencia Relativas a la Migración para apoyar la respuesta inicial	1 000 000	
Garantizar la continuidad del apoyo vital a los refugiados rohinyás afectados por el incendio acaecido en marzo de 2021 en Bangladesh	1 000 000	
Respuesta de emergencia a la situación de crisis – Palma	1 000 000	
Fortalecimiento de la respuesta humanitaria de la OIM – Afganistán	1 000 000	
Retornos voluntarios a Mozambique a raíz de ataques xenófobos – Sudáfrica		20 000
Asistencia para migrantes haitianos repatriados de las Bahamas		100 000
Plan de respuesta de emergencia de la Organización Internacional para las Migraciones ante la COVID-19 – Liberia		100 000
Puesta en marcha de un centro de aislamiento para casos de pacientes asintomáticos y leves de la COVID-19 en Kinshasa – República Democrática del Congo		502 000
Asistencia de emergencia para los trabajadores filipinos varados en el extranjero y afectados por la COVID-19		100 000
Mecanismo de Financiamiento de Situaciones de Emergencia Relativas a la Migración: COVID-19		1 150 000
<b>Total de contribuciones, intereses y reembolsos para el Mecanismo</b>	<b>6 336 307</b>	<b>5 106 808</b>
<b>Transferencias al Mecanismo de los proyectos:</b>		
Garantizar la continuidad del apoyo vital a los refugiados rohinyás afectados por el incendio acaecido en marzo de 2021 en Bangladesh	1 000 000	
Respuesta de emergencia a la situación de crisis – Palma	1 200 000	
Asistencia de emergencia a los migrantes desamparados que retornan – sur del Chad	250 000	
Fortalecimiento de la respuesta humanitaria de la OIM – Afganistán	1 000 000	
Respuesta a la crisis en Etiopía – Mecanismo de Financiamiento de Situaciones de Emergencia Relativas a la Migración	1 000 000	
Retornos voluntarios a Mozambique a raíz de ataques xenófobos – Sudáfrica		20 000
Asistencia para migrantes haitianos repatriados de las Bahamas		100 000
Mecanismo de Financiamiento de Situaciones de Emergencia Relativas a la Migración: COVID-19		1 150 000
Asistencia de emergencia para los trabajadores filipinos varados en el extranjero y afectados por la COVID-19		100 000
Puesta en marcha de un centro de aislamiento para casos de pacientes asintomáticos y leves de la COVID-19 en Kinshasa – República Democrática del Congo		502 000
Plan de respuesta de emergencia de la Organización Internacional para las Migraciones ante la COVID-19 – Liberia		100 000
Respuesta a la crisis del Tigray en Etiopía: Solicitud del Mecanismo de Financiamiento de Situaciones de Emergencia Relativas a la Migración para apoyar la respuesta inicial		1 000 000
<b>Total de transferencias del Mecanismo a proyectos</b>	<b>4 450 000</b>	<b>2 972 000</b>
<b>Saldo transferible al final del ejercicio</b>	<b>1 886 307</b>	<b>2 134 808</b>

## NOTA 18: PASIVO CONTINGENTE

### Proyecto de votación de iraquíes fuera del país

195. En 2004, la OIM fue escogida por el Gobierno interino del Iraq para gestionar un programa de votaciones en el extranjero para ciudadanos iraquíes, en lo que fue la primera elección tras la instauración de la administración denominada Autoridad Provisional de la Coalición. La OIM llevó a cabo este proyecto, en estrecha concertación con una ONG denominada Fundación Internacional para Sistemas Electorales. El proyecto implicó el establecimiento y la gestión de una serie de oficinas y centros de votación en distintos países donde residían considerables cantidades de miembros de la diáspora iraquí y en el cual los gastos totalizaron aproximadamente 75,0 millones de dólares EE.UU.

196. A pesar de que el proyecto del proceso de votación de iraquíes en el extranjero se desarrolló sin problemas ni incidentes en ese entonces, el Gobierno iraquí ha empezado a plantear una serie de preguntas sobre el elevado costo del proyecto, destacando que el costo per cápita era bastante oneroso ya que solo participaron en las votaciones 200.000 iraquíes en ultramar, en lugar del millón previsto inicialmente. La opinión del Gobierno del Iraq es que los gastos de la OIM son excesivos y que los gastos del proyecto deberían haber sido inferiores en 57,0 millones de dólares EE.UU. La OIM está firmemente convencida que los gastos del proyecto fueron los apropiados y los ha justificado plenamente, al igual que la implementación que se efectuó en un lapso sumamente corto de 83 días y con considerables gastos imperativos de seguridad, habida cuenta de los numerosos riesgos de seguridad prevalecientes en ese entonces. Es más, la OIM considera que no se le puede imputar la responsabilidad de una presentación de votantes inferior a la prevista, razón por la cual el costo per cápita fue elevado.

197. El Gobierno del Iraq ha presentado una denuncia en contra de la OIM ante el Tribunal Local en Bagdad para tratar de recuperar los gastos cuestionados. Con miras a alcanzar un entendimiento con el Gobierno del Iraq sobre esta cuestión, la OIM se reunió con representantes del Gobierno iraquí en 2015 para entablar negociaciones a efectos de resolver estas cuestiones pendientes. El Gobierno del Iraq aceptó suspender temporalmente las acciones legales, mientras durasen las negociaciones. En 2017, se reactivó el caso en el tribunal; el Tribunal de Primera Instancia desestimó el recurso del Gobierno a favor de la OIM, y las apelaciones pertinentes (ante el Tribunal de Apelación y el Tribunal de Casación) ratificaron el fallo y el caso se cerró. Ello no obstante, el 12 de noviembre de 2018, el Gobierno del Iraq convocó nuevas reuniones para abordar la cuestión y posteriormente reiteró su demanda para que la OIM reembolse los 57,0 millones de dólares EE.UU. El 4 de febrero de 2021 se entablaron conversaciones con las autoridades iraquíes, que prosiguen actualmente.

### Controversia contractual en el Yemen

198. Actualmente, la OIM afronta una disputa contractual relativa a una orden de compra con una empresa con sede en el Yemen. El 16 de noviembre de 2021, la Oficina de la OIM en el Yemen recibió una reclamación por valor de 0,6 millones de dólares EE.UU. por un supuesto impago de bienes suministrados (a saber, colchones, mantas, cubos de agua y artículos de cocina) y los gastos relativos al transporte, la inflación de los precios y los intereses de demora correspondientes.

199. El 12 de enero de 2022, el Departamento de Asuntos Jurídicos envió una respuesta al proveedor haciendo hincapié en que la reclamación de daños y perjuicios carecía de base jurídica, ya que la OIM tenía el derecho contractual de rechazar todos los suministros tras la fecha de vencimiento de la orden de compra, esto es, el 29 de septiembre de 2018. La OIM ha pagado íntegramente el precio de compra de los bienes que recibió de la empresa y rechaza la reclamación en razón de su falta de base jurídica.

## NOTA 19: COMPROMISOS CONTRACTUALES

### Compromisos contractuales por arrendamientos de explotación

200. El importe total de los pagos mínimos futuros de arrendamiento, correspondientes a los arrendamientos de explotación no cancelables en los que la OIM es arrendataria, figuran en el cuadro que se presenta a continuación.

**NOTA 19: COMPROMISOS CONTRACTUALES (continuación)**

Duración de los arrendamientos de explotación (la OIM es la arrendataria)	Dólares EE.UU.
	2021
Máximo 1 año	4 466 131
Más de 1 año pero menos de 5 años	8 784 925
Más de 5 años	3 695 715
<b>Total</b>	<b>16 946 771</b>

201. Ciertos acuerdos de arrendamiento de explotación contienen cláusulas de renovación, que permiten a la OIM prolongar la duración de los arrendamientos al término de las condiciones originales de arrendamiento, y también cláusulas de escalonamiento que pueden dar lugar a incrementos en los pagos de arrendamiento anuales, en función del incremento del índice de precios en el mercado correspondiente, en los países donde se hallan localizadas estas oficinas.

202. La OIM, en calidad de arrendador, recibe pagos de arrendamiento por el alquiler de oficinas en los edificios que posee en Buenos Aires (Argentina), La Paz (Estado Plurinacional de Bolivia), Lima (Perú) y Santiago (Chile).

**NOTA 20: PARTES VINCULADAS**

203. El órgano rector de la Organización es el Consejo, que está integrado por representantes de los 174 Estados Miembros. Estos no perciben una remuneración de la OIM. Las transacciones entre la OIM y sus Estados Miembros se efectúan mediante contribuciones prorrateadas, de conformidad con una escala de cuotas aprobada cada año por el Consejo. Además, en el curso normal de las actividades de la OIM, los Estados Miembros aportan contribuciones voluntarias para determinados programas y proyectos.

204. La Organización no posee intereses por participación en asociaciones o empresas conjuntas.

205. El Director General, los Directores Generales Adjuntos, el Asesor Jurídico, el Jefe de Gabinete y los Jefes de los Departamentos de la Sede y del Centro Administrativo de Manila, tienen la autoridad y la responsabilidad de la planificación, dirección y control de las actividades de la OIM. Estos altos directivos perciben una remuneración de la Organización.

206. A continuación se desglosan los cargos de los altos directivos, así como su remuneración global, incluidos sueldos, subsidios y cotizaciones al seguro médico y a la caja de pensiones.

	2021		2020	
	Número de titulares	Remuneración agregada (Dólares EE.UU.)	Número de titulares	Remuneración agregada (Dólares EE.UU.)
Director General, Directoras Generales Adjuntas y otro personal de alto rango de la Oficina del Director General	6	1 672 940	4	1 433 604
Otros cargos directivos	5	1 517 969	6	1 525 743

207. No se efectuaron préstamos a los altos directivos ni a sus familiares cercanos que no estuvieran a disposición de las demás categorías del personal. Los altos directivos cuentan con las mismas prestaciones tras la separación del servicio que el resto del personal (incluida la jubilación y las prestaciones de salud). Por tanto, los altos directivos y sus familiares cercanos no percibieron ninguna otra remuneración o indemnización.

## NOTA 21: COMPARACIÓN DEL PRESUPUESTO CON LOS IMPORTES REALES

208. Los documentos presupuestarios se elaboran sobre la base del financiamiento confirmado y conocido y del nivel de actividades previsto hasta finales del ejercicio como sigue:

- Programa y Presupuesto – en agosto del año precedente al ejercicio presupuestario;
- Revisión del Programa y Presupuesto – en marzo del ejercicio presupuestario;
- Resumen Actualizado del Programa y Presupuesto – en septiembre del ejercicio presupuestario.

209. El Consejo aprueba los dos primeros documentos, mientras que el Resumen Actualizado es un documento informativo que se presenta al Consejo y que da cuenta de la situación de las contribuciones y de la implementación de proyectos. La implementación real durante el ejercicio puede, en algunos casos, ser más rápida o lenta que la originalmente prevista debido a las realidades operativas.

210. La OIM recibió financiamiento adicional confirmado para actividades por 994,4 millones de dólares EE.UU. durante los últimos cuatro meses del ejercicio (en comparación con 537,3 millones de dólares EE.UU. en 2020). Ahora bien, en circunstancias excepcionales, el Director General está autorizado a incurrir en gastos y efectuar pagos con relación a proyectos de operaciones que no fueron incluidos en la Parte de Operaciones del Presupuesto aprobada, y ello siempre y cuando se satisfagan ciertas condiciones (véase el Artículo 4.7 del Reglamento Financiero).

211. Los importes reales expresados a título comparativo para Apoyo General a Programas comprenden los gastos presupuestados que conforman el cuadro recapitulativo VIII de Servicios y Apoyo que figura en los documentos presupuestarios C/111/6 y S/28/6 para las siguientes actividades: personal adscrito, aplicación para la gestión de migrantes y sistemas operativos (MiMOSA), personal y servicios financiados mediante Ingresos varios; Fondo de Dotación Sasakawa, contribuciones sin destino fijo, Aplicación de Comunicación y Participación para Migrantes (MigApp), y Programa de Información y Gestión de Proyectos (PRIMA).

212. La comparación entre importes presupuestados y reales en los Programas de Operaciones (véase también el Estado Financiero V a)) refleja el excedente total de gastos reales en comparación con el presupuesto original (C/111/6) y la revisión del presupuesto (S/28/6), que ascendieron a 1.551,6 millones de dólares EE.UU. y 682,3 millones de dólares EE.UU., respectivamente. Los excedentes más notables de los gastos reales en comparación con el presupuesto original y la revisión del presupuesto se debieron principalmente al nuevo financiamiento confirmado en los siguientes segmentos de servicios:

- 1.119,5 millones de dólares EE.UU. y 585,8 millones de dólares EE.UU., respectivamente, para Gestión de Movimientos, Emergencias y Situaciones Posteriores a Crisis, principalmente para el reasentamiento de refugiados, la asistencia humanitaria a los desplazados internos y a las comunidades afectadas por situaciones de conflicto, y las actividades de estabilización;
- 119,7 millones de dólares EE.UU. y 33,3 millones de dólares EE.UU., respectivamente, para Migración y Salud, principalmente para actividades de evaluación de la salud relacionadas con el reasentamiento y la prestación de servicios de atención de la salud a migrantes en situaciones de vulnerabilidad y en contextos de crisis;
- 19,4 millones de dólares EE.UU. y 15,5 millones de dólares EE.UU., respectivamente, para Migración y Desarrollo Sostenible, principalmente para facilitar las actividades mundiales relacionadas con la integración de la migración y el apoyo para las iniciativas de migración y desarrollo;
- 222 millones de dólares EE.UU. y 71 millones de dólares EE.UU., respectivamente, para Migración Regulada, principalmente para la asistencia para el retorno y la reintegración, la asistencia para migrantes en situación de vulnerabilidad y las actividades de gestión de inmigración y fronteras;
- 49,2 millones de dólares EE.UU. y 0,8 millones de dólares EE.UU., respectivamente, para Migración Facilitada, principalmente para iniciativas de integración y cohesión social y de migración laboral.

213. No hubo otras diferencias importantes entre el presupuesto original aprobado y los importes reales de los programas operacionales.



**NOTA 21: COMPARACIÓN DEL PRESUPUESTO CON LOS IMPORTES REALES (continuación)**

214. La comparación entre importes presupuestados y reales en el Programa de Administración se presenta por separado en francos suizos, conforme a lo dispuesto en el Artículo 3.2 del Reglamento Financiero —véase el Estado Comparativo de los Resultados Financieros con el Presupuesto (Programa de Administración) (Estado Financiero V b)). No hubo diferencias significativas entre el presupuesto original aprobado y los importes reales.

215. Las fuentes y asignación de Ingresos de Apoyo Operacional, incluidos los remanentes transferibles, se presentan por separado, de conformidad con lo dispuesto en el Artículo 6.3 del Reglamento Financiero — véase el Apéndice 4. Si bien las economías realizadas en varias líneas presupuestarias se vieron compensadas por un nivel de gastos superior a lo previsto, como en el caso de la seguridad del personal y los descubiertos imprevistos en proyectos, en general no hubo una diferencia importante entre el presupuesto total aprobado y la utilización real del presupuesto.

216. Las diferencias más notables entre el principio de valores devengados (NICSP) consignado en el Estado de los Resultados Financieros y en el Estado de los Flujos de Efectivo, y el principio de valores devengados modificados (presupuestario), presentado en el Estado Comparativo de los Resultados Financieros con el Presupuesto con los importes reales, se explican a continuación.

- Adquisición de propiedades, planta y equipo – Según el principio de valores devengados modificados (presupuestario) (y para fines y presentación de informes a donantes), los gastos del activo se consignan íntegramente en el mes de su adquisición. En el Estado de la Situación Financiera, el Estado de los Resultados Financieros y el Estado de los Flujos de Efectivo, los activos adquiridos se capitalizan y amortizan de conformidad con las normas contables enunciadas en la Nota 2.
- Prestaciones al personal – Conforme a lo señalado en la Nota 12 - Pasivo por prestaciones al personal, y sobre la base del principio de valores devengados modificados (presupuestario), los emolumentos de fin de contrato se consignan una vez desembolsados en la Parte de Administración del Presupuesto. En lo que respecta a la Parte de Operaciones del Presupuesto, estos pagos se contabilizan según un porcentaje fijo de gastos de sueldos establecido por el Consejo. En el Estado de los Resultados Financieros y en el Estado de los Flujos de Efectivo, los gastos de estas prestaciones también tienen debidamente en cuenta el cambio en la provisión (pasivo) para cada prestación, conforme a lo señalado por el actuario o por la Organización, y de acuerdo con las normas contables esbozadas en la Nota 2.

**NOTA 21: COMPARACIÓN DEL PRESUPUESTO CON LOS IMPORTES REALES (continuación)**

Conciliación de los Estados comparativos del Presupuesto con los Importes Reales (Estados Financieros V a) y V b)) y del Estado de los Resultados Financieros (Estado Financiero II)

	Dólares EE.UU			Total
	Operaciones	Inversiones	Empréstitos	
<b>Diferencias de entidad – Programa de Administración</b>				
Excedente/(déficit) para el ejercicio	(7 339 217)			(7 339 217)
Reajuste por sobregasto transferible	4 199 658			4 199 658
<b>Excedente en el Programa de Administración para el ejercicio aplicado a la base presupuestaria (Estado Financiero V b)) en dólares EE.UU.</b>	<b>(3 139 559)</b>			<b>(3 139 559)</b>
<b>Diferencias de entidad – Programas de Operaciones</b>				
Ingresos operacionales aplicados a la base presupuestaria	2 490 346 551			2 490 346 551
Gastos operacionales aplicados a la base presupuestaria (Estado Financiero V a))	(2 464 943 996)			(2 464 943 996)
Diferencia por conversión de monedas	(72 395 071)			(72 395 071)
<b>Excedente en las operaciones aplicado a la base presupuestaria</b>	<b>(46 992 516)</b>			<b>(46 992 516)</b>
<b>Total del excedente en las operaciones aplicado a la base presupuestaria</b>	<b>(50 132 075)</b>			<b>(50 132 075)</b>
<b>Diferencias de base</b>				
Ganancias/(pérdidas) por venta del activo	238 893			238 893
Contabilización por depreciación	(23 118 680)			(23 118 680)
Contabilización por adquisiciones		23 916 017		23 916 017
Contabilización por prestaciones del personal	(6 665 122)			(6 665 122)
Costo amortizado de los ingresos por concepto de bonos	(1 268 629)			(1 268 629)
Instrumentos financieros	255 862			255 862
Diferencia por conversión de monedas	9 007			9 007
Reajustes de revalorización	4 715			4 715
<b>Total de reajustes</b>	<b>(30 543 954)</b>	<b>23 916 017</b>		<b>(6 627 937)</b>
<b>Resultado neto conforme al Estado de los Resultados Financieros (Estado Financiero II)</b>	<b>(80 676 029)</b>	<b>23 916 017</b>		<b>(56 760 012)</b>

## NOTA 22: INGRESOS Y GASTOS

### Ingresos

217. El cuadro que se presenta a continuación consigna los ingresos contabilizados por la OIM según el principio de valores devengados modificados (presupuestario) y los reajustes por devengo netos según el principio de valores devengados (NICSP).

	Dólares EE.UU.				2020 (reformulado)
	2021			Total	
	Base presupuestaria		Reajustes por devengo netos		
	Administración	Operaciones			Total
<b>INGRESOS</b>					
<b>Contribuciones con destino fijo</b>					
Contribuciones voluntarias – con destino fijo		2 348 803 769		2 348 803 769	2 010 838 018
Contribuciones prorrateadas	60 168 584			60 168 584	53 582 168
Reembolsos de refugiados, migrantes, patrocinadores y otros		89 911 078	(362 127)	89 548 951	69 410 517
Contribuciones en especie		7 701 409		7 701 409	5 965 810
<b>Total parcial: Con destino fijo</b>	<b>60 168 584</b>	<b>2 446 416 256</b>	<b>(362 127)</b>	<b>2 506 222 713</b>	<b>2 139 796 513</b>
<b>Contribuciones sin destino fijo</b>					
Intereses devengados y otros ingresos sin destino fijo (neto)		5 142 748	(668 451)	4 474 297	12 213 847
Contribuciones voluntarias – sin destino fijo		38 787 546		38 787 546	31 288 649
<b>Total parcial: Sin destino fijo</b>		<b>43 930 294</b>	<b>(668 451)</b>	<b>43 261 843</b>	<b>43 502 496</b>
<b>TOTAL DE INGRESOS</b>	<b>60 168 584</b>	<b>2 490 346 550</b>	<b>(1 030 578)</b>	<b>2 549 484 556</b>	<b>2 183 299 009</b>

218. Los importes consignados como contribuciones prorrateadas representan los ingresos reales referentes al Programa de Administración de la Organización, conforme a lo aprobado por el Consejo. Las contribuciones prorrateadas destinadas a la Parte de Administración del Presupuesto se facturan en francos suizos y se convierten a dólares EE.UU., al tipo de cambio operativo de las Naciones Unidas vigente en la fecha de facturación.

219. Las contribuciones voluntarias (complementarias) con destino fijo de donantes para los Programas de Operaciones representan los ingresos con destino fijo recibidos para actividades donde la utilización de fondos está estipulada en virtud de un acuerdo suscrito con el donante. Todas estas contribuciones están sujetas a las condiciones consignadas en los acuerdos con los donantes que exigen la prestación de servicios específicos de la OIM a gobiernos y personas. Estos ingresos se contabilizan cuando se han prestado los servicios correspondientes, cubiertos por estos fondos.

220. Las contribuciones (complementarias) con destino fijo comprenden contribuciones con destino semifijo por la suma de 21 millones de dólares EE.UU. (en comparación con 86,7 millones de dólares EE.UU. en 2020), recibidas de donantes para los Programas de Operaciones en uno o varios países específicos, o para el logro de los objetivos de un llamamiento, sin que la asignación de la contribución esté supeditada a la obtención de un resultado específico en el marco de las operaciones en países o el llamamiento. Las contribuciones con destino semifijo dotan a la OIM de una mayor flexibilidad en la asignación que las contribuciones con destino fijo; aun así, su uso sigue siendo, en cierto modo, limitado en términos de tiempo, finalidad o emplazamiento. Los ingresos procedentes de las contribuciones con destino semifijo se contabilizan una vez recibidos los fondos, siempre y cuando las contribuciones no entrañen obligaciones de reembolso, o cuando se haya otorgado a la OIM, en el marco de las operaciones en países o del llamamiento, la facultad de asignar o reasignar los fondos inutilizados.

**NOTA 22: INGRESOS Y GASTOS (continuación)**

221. Las contribuciones voluntarias (básicas) sin destino fijo se reciben de los donantes para que la OIM las utilice a su discreción en el desempeño de su mandato, sin condiciones ni restricciones que limiten el uso de la contribución. Sin embargo, estas contribuciones pueden recibirse con una indicación del apoyo que se pretende prestar a una amplia esfera del mandato de la OIM, las prioridades institucionales o un fondo o mecanismo establecido de la OIM plenamente controlado por la Organización (por ejemplo, el Fondo de la OIM para el Desarrollo o el Mecanismo de Financiamiento para Situaciones de Emergencia relativas a la Migración). Los ingresos procedentes de dichas contribuciones se contabilizan una vez recibidos los fondos.

222. Los reembolsos provenientes de refugiados, migrantes, patrocinadores y otros representan los fondos que la OIM ha recibido para sufragar los gastos de viaje, tramitación de visados y de salud incurridos. Esos ingresos se contabilizan cuando se ha prestado el servicio correspondiente, sufragado por los fondos. Los reajustes por devengo netos se refieren a la contabilización de ganancias o pérdidas en la venta de equipos y representan la diferencia entre el valor neto transferible del equipo (costo, menos depreciación acumulada) y el importe obtenido de la venta.

223. Las contribuciones en especie comprenden las contribuciones de bienes y equipos, aportadas por donantes. Los ingresos se consignan al valor razonable en dólares EE.UU. de la contribución, en la fecha en que los bienes o equipos se ponen a disposición de la OIM para que los utilice en la prestación de servicios.

224. Los intereses se refieren a los fondos obtenidos sobre los saldos en caja mantenidos por la OIM en espera de su utilización en la prestación de servicios. Los intereses devengados se contabilizan cuando se obtienen los ingresos.

**Gastos**

El cuadro que se presenta a continuación contiene los gastos consignados por la OIM, según el principio de valores devengados modificados (presupuestario) y los reajustes por devengo netos según principio de valores devengados (NICSP).

	Dólares EE.UU.				2020 (reformulado)
	2021			Total	
	Base presupuestaria		Reajustes por devengo netos		
	Administración	Operaciones			
<b>GASTOS</b>					
Asistencia de transporte		207 138 360		207 138 360	188 276 405
Asistencia médica		64 212 237		64 212 237	61 869 814
Otra asistencia directa para beneficiarios		433 156 847	2 416 497	435 573 344	327 411 145
Transferencias a asociados en la ejecución		266 805 060		266 805 060	212 284 234
Servicios contractuales (en nombre de beneficiarios inclusive)	7 436 591	516 363 688	179 991	523 980 270	474 150 609
Sueldos y prestaciones del personal	47 497 204	758 292 840	6 665 122	812 455 166	715 485 581
Viajes y viáticos	817 799	47 854 493		48 672 292	30 736 324
Suministros y aprovisionamientos	2 425 843	141 373 954	523 506	144 323 303	144 522 482
Depreciación y amortización	5 416	27 024 807	(3 918 173)	23 112 050	17 505 210
Desvalorización					
Provisión por cobros dudosos	3 105 646	(1 535)		3 104 111	2 433 914
Otros gastos	642	2 723 245		2 723 887	3 005 485
<b>TOTAL DE LOS GASTOS</b>	<b>61 289 141</b>	<b>2 464 943 996</b>	<b>5 866 943</b>	<b>2 532 100 080</b>	<b>2 177 681 203</b>

**NOTA 22: INGRESOS Y GASTOS (continuación)**

225. Las partidas de “Asistencia de transporte”, “Asistencia médica”, “Otra asistencia directa para beneficiarios” y una parte de los “Servicios contractuales”, reflejan los gastos reales incurridos por la OIM en el suministro directo de asistencia a personas y grupos de beneficiarios, de conformidad con el mandato de la OIM. Los gastos se contabilizan cuando se han prestado los servicios correspondientes al beneficiario. Todos los gastos de personal, directa o indirectamente relacionados con el suministro de la asistencia, se contabilizan en la partida “Sueldos y prestaciones del personal” y, por consiguiente, no figuran en las partidas antes mencionadas.

226. La partida de “Transferencias a asociados en la ejecución”, relativa a la prestación de servicios específicos en el marco de un acuerdo suscrito con el donante, representa los fondos proporcionados durante 2021 a los asociados en la ejecución, mientras que los gastos solo se contabilizan una vez confirmada la entrega de los bienes o la prestación de los servicios por los asociados en la ejecución. En el siguiente cuadro se presentan los asociados en la ejecución por categorías, así como los gastos correspondientes contabilizados en 2021, que ascendieron a un total de 266,8 millones de dólares EE.UU. (en comparación con 212,3 millones de dólares EE.UU. en 2020).

Transferencias a asociados en la ejecución por categorías	Dólares EE.UU.	Dólares EE.UU.
	2021	2020
Naciones Unidas y organismos conexos	17 958 239	20 231 353
Organizaciones intergubernamentales (fuera del sistema de Naciones Unidas)	3 421 704	5 635 587
Organizaciones internacionales de la sociedad civil	100 686 955	79 922 759
Organizaciones nacionales de la sociedad civil	139 244 509	103 487 476
Entidades gubernamentales nacionales	5 493 653	3 007 059
<b>Total</b>	<b>266 805 060</b>	<b>212 284 234</b>

227. La partida de “Servicios contractuales” comprende los gastos por los servicios adquiridos de proveedores y consultores externos, así como la obtención de estos servicios en nombre de los beneficiarios. Los gastos se contabilizan cuando se han prestado los servicios contractuales. Los reajustes por devengo netos conciernen la consignación de gastos incurridos en el desarrollo de programas de computación internos.

228. La partida de “Sueldos y prestaciones del personal” comprende todos los gastos por prestaciones para el personal ya sea internacional o local, encargado de prestar servicios operativos en proyectos, así como aquellos para la administración general de la OIM. Los gastos se contabilizan cuando se han abonado los sueldos y prestaciones al personal de la OIM. Los reajustes por devengo netos se refieren a la consignación de los gastos por prestaciones al personal, tales como vacaciones anuales, prestaciones por separación del servicio y el seguro médico tras la separación del servicio, que son derechos adquiridos, pero no adjudicados en la fecha de referencia (31 de diciembre de cada año).

229. La partida de “Viajes y viáticos” corresponde a aquellos de viaje y manutención, incurridos por el personal de la OIM durante las misiones oficiales. Los gastos reembolsables de los miembros del personal son tramitados de conformidad con el Estatuto y Reglamento del Personal y las instrucciones de viaje de la OIM. Los gastos se contabilizan una vez efectuado el viaje.

230. La partida de “Suministros y aprovisionamiento” corresponde a los gastos de bienes y equipos adquiridos para las operaciones y administración de la OIM. Esos gastos se contabilizan en el momento en que la OIM recibe los bienes. Los reajustes por devengo netos conciernen el umbral de capitalización de los equipos cuyo valor sobrepase los 5.000 dólares EE.UU., conforme a lo especificado en las políticas de contabilidad de la OIM. Los equipos no distribuidos adquiridos para beneficiarios totalizaban 18,9 millones de dólares EE.UU. al 31 de diciembre de 2021 (en comparación con 20,8 millones de dólares EE.UU. en 2020), de los cuales 7,9 millones de dólares EE.UU. fueron distribuidos a principios de 2022. El costo de los artículos se contabiliza íntegramente en el mes de su adquisición.

231. La partida de “Depreciación y amortización”, según reajustes por devengo netos, representa una tasa anual relativa a la utilización de propiedades, planta y equipo y de programas de computación, capitalizados de conformidad con las políticas de contabilidad de la OIM.

## NOTA 22: INGRESOS Y GASTOS (continuación)

232. La partida “Provisión por cobros dudosos” consiste en un reajuste en la provisión requerida por las NICSP de tal manera que el valor de la provisión sea suficiente para cubrir plenamente las cuentas por cobrar provenientes de contribuciones prorrateadas pendientes de pago por dos o más años y para las cuales no se ha acordado un plan de reembolso. Todas las demás cuentas por cobrar, incluidas las contribuciones voluntarias, son objeto de un examen y se establece una provisión para reflejar el valor pagadero cuando este se pone en duda y la diferencia se imputa o acredita a los gastos.

233. La partida de “Otros gastos” comprende principalmente las comisiones bancarias, que se contabilizan como gastos cuando el banco ha prestado los servicios correspondientes.

234. Las pérdidas por conversión de monedas comprenden la diferencia neta realizada entre el valor de las transacciones incurridas en monedas que no sean el dólar estadounidense, al tipo de cambio operacional de las Naciones Unidas vigente, y el valor del tipo de cambio fijado por el banco. Las pérdidas por conversión de monedas también comprenden las pérdidas no realizadas por la revalorización del activo (que comprenden cuentas por cobrar, efectivo e inversiones) y del pasivo (que comprende cuentas por cobrar) expresadas en monedas que no sean el dólar estadounidense.

### Cancelación de pérdidas

235. El Artículo 10.2 del Reglamento Financiero de la OIM estipula que: “El Director General puede, tras extensa investigación, dar su autorización para la cancelación de pérdidas de fondos en efectivo o de otros bienes. Se presentará a los interventores exteriores de cuentas una declaración de todas esas cancelaciones, que serán inscritas en los estados de cuentas anuales.”.

236. El importe total consignado en contabilidad en pérdidas asciende a 1 millón de dólares EE.UU. (al igual que en 2020) Al no contar la OIM con otras fuentes de ingresos, hubo que asignar este importe de Ingresos de Apoyo Operacional para sufragar los descubiertos imprevistos en proyectos debido principalmente a gastos irrecuperables y sobrecostos presupuestarios en proyectos completados. Los gastos relacionados con estos descubiertos figuran en las partidas de gastos correspondientes (véanse las definiciones supra), según la naturaleza de los gastos.

## NOTA 23: RIESGOS FINANCIEROS

237. La Organización obtiene sus ingresos a partir de las contribuciones y de las remuneraciones por servicios prestados e incurre en gastos en monedas que no siempre son el dólar estadounidense (moneda utilizada por la OIM para la presentación de sus informes); por consiguiente, está expuesta a riesgos por conversión de monedas resultantes de las fluctuaciones en los tipos de cambio de dichas monedas con relación al dólar estadounidense. El principal método de la Organización para mitigar estos riesgos consiste en tratar de mantener un equilibrio entre el activo y el pasivo en las monedas que utiliza, lo que constituye una cobertura de riesgo natural. La Administración recurre a algunos instrumentos financieros derivados cuyos importes se acreditan a Ingresos varios.

238. La Organización cuenta con oficinas en varios países cuyos activo y pasivo se expresan en monedas locales. Asimismo, la Administración mantiene depósitos en otras monedas, incluidos el dólar australiano, la libra esterlina inglesa, el dólar canadiense, la corona danesa, el euro, la corona noruega, la corona sueca y el franco suizo. La partida “Ganancias/(pérdidas) por conversión de monedas” forma parte del saldo acumulado de los fondos (véase la Nota 16).

239. A continuación se desglosan los instrumentos financieros según las monedas utilizadas por la Organización al 31 de diciembre de 2021 y al 31 de diciembre de 2020.

## NOTA 23: RIESGOS FINANCIEROS (continuación)

2021	Dólares EE.UU.	Francos suizos en su equivalente en dólares	Euros en su equivalente en dólares EE.UU.	Libras esterlinas en su equivalente en dólares EE.UU.	Pesos colombianos en su equivalente en dólares EE.UU.	Nuevos Soles peruanos en su equivalente en dólares EE.UU.	Otras monedas en su equivalente en dólares EE.UU.	Total dólares EE.UU.
Efectivo y equivalentes al efectivo (Nota 4)	224 115 668	8 874 439	271 127 040	14 233 371	5 484 697	86 175 186	53 557 644	663 568 045
Inversiones a corto plazo (Nota 5)	773 544 845		192 161 783	6 738 544			32 534 709	1 004 979 881
Inversiones a largo plazo (Nota 5)	86 057 085		62 124 773					148 181 858
Por cobrar: contribuciones prorrateadas (Nota 6)		5 216 099						5 216 099
Por cobrar: otros (Nota 6)	15 606 501	5 941 168	1 423 780	304 163	1 772 914	402 986	10 865 516	36 317 028
Derivados (Notas 8 y Nota 13)			(3 291)					(3 291)
Cuentas por pagar (Nota 13)	(168 072 282)	(28 169 502)	(17 666 209)	(8 039 139)	(3 619 391)	(624 263)	(29 344 601)	(255 535 387)
Empréstitos (Nota 14)		(4 834 129)						(4 834 129)
<b>Exposición neta</b>	<b>931 251 817</b>	<b>(12 971 925)</b>	<b>509 167 876</b>	<b>13 236 939</b>	<b>3 638 220</b>	<b>85 953 909</b>	<b>67 613 268</b>	<b>1 597 890 104</b>

2020 (reformulado)	Dólares EE.UU.	Francos suizos en su equivalente en dólares	Euros en su equivalente en dólares EE.UU.	Libras esterlinas en su equivalente en dólares EE.UU.	Pesos colombianos en su equivalente en dólares EE.UU.	Nuevos Soles peruanos en su equivalente en dólares EE.UU.	Otras monedas en su equivalente en dólares EE.UU.	Total dólares EE.UU.
Efectivo y equivalentes al efectivo (Nota 4)	131 420 477	11 930 302	257 746 343	20 174 945	2 313 949	171 581 789	60 022 506	655 190 311
Inversiones a corto plazo (Nota 5)	661 477 353		247 066 258	17 567 568			29 065 811	955 176 990
Inversiones a largo plazo (Nota 5)	89 993 978		64 786 225					154 780 203
Por cobrar: contribuciones prorrateadas (Nota 6)		13 473 793						13 473 793
Por cobrar: otros (Nota 6)	13 744 787	5 452 889	1 241 139	198 451	1 141 745	159 250	8 812 535	30 750 796
Derivados (Nota 13)			(259 153)					(259 153)
Cuentas por pagar (Nota 13)	(146 516 751)	(11 011 554)	(27 389 722)	(8 449 719)	(3 637 624)	(560 357)	(28 345 739)	(225 911 466)
Empréstitos (Nota 14)		(5 426 759)						(5 426 759)
<b>Exposición neta</b>	<b>750 119 844</b>	<b>14 418 671</b>	<b>543 191 090</b>	<b>29 491 245</b>	<b>(181 930)</b>	<b>171 180 682</b>	<b>69 555 113</b>	<b>1 577 774 715</b>

240. El cuadro que se presenta a continuación muestra la incidencia de los instrumentos financieros en los excedentes y déficits, así como en el activo neto al 31 de diciembre de 2021 en caso de fluctuaciones del 5% en las principales monedas en las que la Organización mantuvo los instrumentos financieros.

2021	En millones de dólares EE.UU.	
	Incidencia en el excedente/(déficit)	Incidencia en el activo neto
+5%	(10,31)	(31,81)
-5%	11,39	35,14

241. A fin de mitigar la exposición de la Organización a los riesgos cambiarios inherentes a la estructura de la OIM en todo el mundo, la División de Tesorería mantiene una política de cobertura natural por moneda, que también tiene en cuenta los saldos no utilizados de proyectos. La vinculación del nivel de liquidez en cada moneda con aquella de los saldos de proyectos en los que se prevén desembolsos considerables en efectivo sirve de cobertura para reducir sustancialmente la incidencia de la exposición a los riesgos cambiarios.

**NOTA 23: RIESGOS FINANCIEROS (continuación)**

242. La OIM mitiga los riesgos por fluctuación monetaria en la Parte de Administración del Presupuesto, que se cubren naturalmente al adecuar el recibo de los ingresos con el pasivo en diversas monedas. La OIM puede utilizar tipos monetarios de cambio al contado o a plazo, o adquirir derivados para cubrir íntegramente su activo y pasivo. Los riesgos dimanantes de fluctuaciones en los tipos de cambio que inciden directamente en los proyectos se controlan en el seno de los proyectos, en la moneda de referencia del proyecto. La exposición por conversión monetaria es limitada puesto que los presupuestos de los proyectos concernidos se reajustan para reflejar el valor de la moneda de referencia del proyecto con relación a otras monedas.

243. La Organización está expuesta al riesgo de crédito debido a importes impagos, que también tienen repercusiones en la liquidez. Por tanto, a raíz de las contribuciones prorrateadas adeudadas por los Estados Miembros, se ha establecido una provisión por cobros dudosos para los importes por cobrar, correspondientes a dos o más años. Asimismo, hay ciertos riesgos de crédito para las sumas por cobrar de donantes en los programas de operaciones (por falta de pago) y para los pagos iniciales a proveedores y asociados en la ejecución (por incumplimiento). Es más, se establecen provisiones por cobros dudosos cuando se pone en duda la aportación de las contribuciones de los donantes en la fecha de referencia. Las cuentas por cobrar se supervisan y se controlan constantemente. Solo se pagan anticipos cuando es inevitable (por ejemplo, en el marco de acuerdos globales con líneas aéreas) o cuando es viable desde el punto de vista financiero. Las Oficinas en Países se encargan de efectuar un seguimiento mensual de los anticipos pagados.

244. La exposición de la Organización al riesgo de liquidez es restringida debido a los requisitos de que los proyectos se financien a partir de contribuciones voluntarias con destino fijo, que representan el 92% de los ingresos, y de que no se comiencen las operaciones hasta que los recursos en efectivo necesarios para financiar las actividades de proyecto hayan sido depositados en una cuenta bancaria de la OIM. La Parte de Administración del Presupuesto se financia mediante contribuciones prorrateadas obligatorias, abonadas por los Estados Miembros de la OIM. Sobre la base de la experiencia, se observa que más del 91% de estos fondos se recibe durante el ejercicio correspondiente, y prácticamente el 96% en un plazo de dos años. La OIM también gestiona el riesgo de liquidez, al supervisar constantemente los flujos de efectivo reales y previstos. La Organización no tiene la autoridad para contraer deudas a largo plazo, sin la aprobación de su Consejo.

245. La Organización tiene por objetivo mantener un equilibrio entre la continuidad de la financiación y la flexibilidad mediante la utilización de depósitos en bancos y de fondos en efectivo. El cuadro que se presenta a continuación resume el vencimiento del activo y del pasivo financieros.

	Dólares EE.UU							
	2021				2020 (reformulado)			
	Menos de 1 año	Entre 1 y 5 años	Más de 5 años	Total	Menos de 1 año	Entre 1 y 5 años	Más de 5 años	Total
<b>Activo financiero</b>								
Efectivo y equivalentes al efectivo (Nota 4)	663 568 045			663 568 045	655 190 311			655 190 311
Inversiones a corto plazo (Nota 5)	1 004 979 881			1 004 979 881	955 176 990			955 176 990
Inversiones a largo plazo (Nota 5)	5 135 791	143 046 067		148 181 858	8 466 473	146 313 730		154 780 203
Por cobrar: contribuciones prorrateadas (Nota 6)	5 011 547	204 552		5 216 099	13 152 991	320 802		13 473 793
Por cobrar: otros (Nota 6)	35 289 766	1 027 262		36 317 028	26 173 309	4 577 487		30 750 796
Derivados (Nota 8)	1 704			1 704				
<b>Total del activo financiero</b>	<b>1 713 986 734</b>	<b>144 277 881</b>		<b>1 858 264 615</b>	<b>1 658 160 074</b>	<b>151 212 019</b>		<b>1 809 372 093</b>
<b>Pasivo financiero</b>								
Derivados (Nota 13)	4 995			4 995	259 153			259 153
Pagadero a proveedores (Nota 13)	255 535 387			255 535 387	225 911 466			225 911 466
Empréstitos (Nota 14)	402 842	2 014 210	2 417 077	4 834 129	417 441	2 087 205	2 922 113	5 426 759
<b>Total del pasivo financiero</b>	<b>255 943 224</b>	<b>2 014 210</b>	<b>2 417 077</b>	<b>260 374 511</b>	<b>226 588 060</b>	<b>2 087 205</b>	<b>2 922 113</b>	<b>231 597 378</b>



## NOTA 24: INFORMACIÓN POR SEGMENTOS

246. Los segmentos geográficos se basan mayormente en las clasificaciones regionales adoptadas por la Organización de las Naciones Unidas y, en ciertas instancias, en las agrupaciones regionales. El segmento geográfico de “América Latina y el Caribe” combina dos regiones de la clasificación de las Naciones Unidas de “América Central y el Caribe” y de “América del Sur”. Igualmente, el segmento geográfico de “Asia y Oceanía” combina otras dos regiones de las Naciones Unidas, a saber, “Asia Central, Oriental y Meridional” con el “Pacífico Meridional”. El segmento geográfico para Europa incluye a Turquía. El segmento de Actividades Globales comprende todas las actividades que no se limitan a una región única o a múltiples regiones. El segmento de Programa de Administración comprende las actividades financiadas en la Parte de Administración del Presupuesto. Para las esferas por servicios, véase el Apéndice 3.

## NOTA 24: INFORMACIÓN POR SEGMENTOS (continuación)

## ESTADO DE LOS RESULTADOS FINANCIEROS POR REGIÓN GEOGRÁFICA PARA EL EJERCICIO ANUAL TERMINADO EL 31 DE DICIEMBRE DE 2021

(en dólares EE.UU.)

	Asia y Oceanía	África	Europa	América Latina y el Caribe	Medio Oriente	América del Norte	Actividades globales	Programa de Administración	Total
<b>INGRESOS</b>									
Contribuciones voluntarias – con destino fijo	298 557 889	692 408 090	535 666 575	233 520 576	299 743 571	36 163 633	252 743 435		2 348 803 769
Contribuciones prorrateadas								60 168 584	60 168 584
Reembolsos de refugiados, migrantes, patrocinadores y otros	11 338 607	29 646 113	14 799 135	13 237 184	7 507 540	6 634 988	6 385 384		89 548 951
Contribuciones en especie	23 360	318 547			5 214 769		2 144 733		7 701 409
<b>Total parcial: Con destino fijo</b>	<b>309 919 856</b>	<b>722 372 750</b>	<b>550 465 710</b>	<b>246 757 760</b>	<b>312 465 880</b>	<b>42 798 621</b>	<b>261 273 552</b>	<b>60 168 584</b>	<b>2 506 222 713</b>
Intereses devengados y otros ingresos sin destino fijo (neto)							4 474 297		4 474 297
Contribuciones voluntarias – sin destino fijo							38 787 546		38 787 546
<b>Total parcial: sin destino fijo</b>							<b>43 261 843</b>		<b>43 261 843</b>
<b>TOTAL DE LOS INGRESOS</b>	<b>309 919 856</b>	<b>722 372 750</b>	<b>550 465 710</b>	<b>246 757 760</b>	<b>312 465 880</b>	<b>42 798 621</b>	<b>304 535 395</b>	<b>60 168 584</b>	<b>2 549 484 556</b>
<b>GASTOS</b>									
Asistencia de transporte	9 898 506	54 677 488	35 293 631	15 475 867	16 295 670	2 777 560	72 719 638		207 138 360
Asistencia médica	6 448 076	11 487 353	7 605 832	4 491 334	12 417 946	1 388 811	20 372 885		64 212 237
Otra asistencia directa para beneficiarios	91 771 459	201 299 201	135 949 958	55 339 442	68 577 901	13 644 261	(131 008 878)		435 573 344
Transferencias a asociados en la ejecución	43 139 457	49 190 908	101 253 559	45 154 628	18 799 601	362 962	8 903 945		266 805 060
Servicios contractuales (en nombre de beneficiarios inclusive)	46 849 241	85 560 872	39 034 146	42 035 891	77 506 333	4 752 159	220 805 038	7 436 591	523 980 270
Sueldos y prestaciones del personal	77 416 377	212 272 991	173 723 510	55 675 708	72 407 252	13 707 808	158 578 735	48 672 785	812 455 166
Viajes y viáticos	2 736 895	19 639 789	4 594 190	2 723 770	7 510 779	1 731 315	8 917 755	817 799	48 672 292
Suministros y aprovisionamientos	17 537 249	45 759 853	16 108 028	8 521 242	19 266 782	2 186 131	32 519 019	2 424 999	144 323 303
Depreciación y amortización	2 309 603	6 619 491	5 650 924	562 861	2 186 312	155 730	5 458 237	168 892	23 112 050
Desvalorización								3 105 646	3 104 111
Provisión por cobros dudosos								643	2 723 887
Otros gastos	326 343	1 053 501	(1 536)	4 124	496 489	50 892	1 507 552		
Transferencias entre proyectos	15 220 693	41 425 248	25 483 275	14 479 502	18 559 285	2 555 040	(117 723 043)		
<b>TOTAL DE LOS GASTOS</b>	<b>313 653 899</b>	<b>728 986 695</b>	<b>543 979 860</b>	<b>244 464 369</b>	<b>314 024 350</b>	<b>43 312 669</b>	<b>281 050 883</b>	<b>62 627 355</b>	<b>2 532 100 080</b>

**CONTRIBUCIONES PRORRATEADAS PARA EL EJERCICIO ANUAL TERMINADO EL 31 DE DICIEMBRE DE 2021 (PROGRAMA DE ADMINISTRACIÓN)**

Estados Miembros	Francos suizos	
	2021	2020
Afganistán	3 918	3 918
Albania	4 493	4 493
Argelia	77 110	77 110
Angola	5 590	5 590
Antigua y Barbuda	1 097	1 097
Argentina	511 403	511 403
Armenia	3 918	3 918
Australia	1 235 172	1 235 172
Austria	378 393	378 393
Azerbaiyán	27 375	27 375
Bahamas	10 083	10 083
Bangladesh	5 590	5 590
Belarús	27 375	27 375
Bélgica	458 847	458 847
Belice	575	575
Benin	1 672	1 672
Bolivia (Estado Plurinacional de)	8 933	8 933
Bosnia y Herzegovina	6 687	6 687
Botswana	7 836	7 836
Brasil	1 647 680	1 647 680
Bulgaria	25 703	25 703
Burkina Faso	1 672	1 672
Burundi	575	575
Cabo Verde	575	575
Camboya	3 344	3 344
Camerún	7 262	7 262
Canadá	1 528 044	1 528 044
República Centroafricana	575	575
Chad	2 246	2 246
Chile	227 464	227 464
China	6 709 674	6 709 674
Colombia	160 959	160 959
Comoras	575	575
Congo	3 344	3 344
Islas Cook	575	575
Costa Rica	34 637	34 637
Côte d'Ivoire	7 262	7 262
Croacia	43 048	43 048
Cuba	44 720	44 720
Chipre	20 113	20 113
Chequia	173 811	173 811
República Democrática del Congo	5 590	5 590
Dinamarca	309 642	309 642
Djibouti	575	575
Dominica	575	575
República Dominicana	29 622	29 622
Ecuador	44 720	44 720
Egipto	103 963	103 963
El Salvador	6 687	6 687
Eritrea	575	575
Estonia	21 785	21 785
Eswatini	1 097	1 097
Etiopía	5 590	5 590
Fiji	1 672	1 672
Finlandia	235 301	235 301
Francia	2 474 314	2 474 314
Gabón	8 359	8 359

**CONTRIBUCIONES PRORRATEADAS PARA EL EJERCICIO ANUAL TERMINADO EL 31 DE DICIEMBRE DE 2021 (PROGRAMA DE ADMINISTRACIÓN) (continuación)**

Estados Miembros	Francos suizos	
	2021	2020
Gambia	575	575
Georgia	4 493	4 493
Alemania	3 403 762	3 403 762
Ghana	8 359	8 359
Grecia	204 582	204 582
Granada	575	575
Guatemala	20 113	20 113
Guinea	1 672	1 672
Guinea-Bissau	575	575
Guyana	1 097	1 097
Haití	1 672	1 672
Santa Sede	575	575
Honduras	5 015	5 015
Hungría	115 143	115 143
Islandia	15 673	15 673
India	466 109	466 109
Irán (República Islámica del)	222 449	222 449
Irlanda	207 351	207 351
Israel	273 856	273 856
Italia	1 848 344	1 848 344
Jamaica	4 493	4 493
Japón	4 786 519	4 786 519
Jordania	11 755	11 755
Kazajstán	99 470	99 470
Kenya	13 426	13 426
Kiribati	575	575
Kirguistán	1 097	1 097
República Democrática Popular Lao	2 769	2 769
Letonia	26 278	26 278
Lesotho	575	575
Liberia	575	575
Libia	16 770	16 770
Lituania	39 704	39 704
Luxemburgo	37 458	37 458
Madagascar	2 246	2 246
Malawi	1 097	1 097
Maldivas	2 246	2 246
Malí	2 246	2 246
Malta	9 508	9 508
Islas Marshall	575	575
Mauritania	1 097	1 097
Mauricio	6 165	6 165
México	722 097	722 097
Micronesia (Estados Federados de)	575	575
Mongolia	2 769	2 769
Montenegro	2 246	2 246
Marruecos	30 719	30 719
Mozambique	2 246	2 246
Myanmar	5 590	5 590
Namibia	5 015	5 015
Nauru	575	575
Nepal	3 918	3 918
Países Bajos	757 884	757 884
Nueva Zelanda	162 631	162 631
Nicaragua	2 769	2 769
Níger	1 097	1 097
Nigeria	139 749	139 749

**CONTRIBUCIONES PRORRATEADAS PARA EL EJERCICIO ANUAL TERMINADO EL 31 DE DICIEMBRE DE 2021 (PROGRAMA DE ADMINISTRACIÓN) (continuación)**

Estados Miembros	Francos suizos	
	2021	2020
Macedonia del Norte	3 918	3 918
Noruega	421 441	421 441
Pakistán	64 258	64 258
Palau	575	575
Panamá	25 129	25 129
Papua Nueva Guinea	5 590	5 590
Paraguay	8 933	8 933
Perú	84 946	84 946
Filipinas	114 568	114 568
Polonia	448 242	448 242
Portugal	195 596	195 596
República de Corea	1 267 040	1 267 040
República de Moldova	1 672	1 672
Rumania	110 650	110 650
Rwanda	1 672	1 672
Saint Kitts y Nevis	575	575
Santa Lucía	575	575
San Vicente y las Granadinas	575	575
Samoa	575	575
Santo Tomé y Príncipe	575	575
Senegal	3 918	3 918
Serbia	15 673	15 673
Seychelles	1 097	1 097
Sierra Leona	575	575
Eslovaquia	85 521	85 521
Eslovenia	42 473	42 473
Islas Salomón	575	575
Somalia	575	575
Sudáfrica	152 026	152 026
Sudán del Sur	3 344	3 344
España	1 199 438	1 199 438
Sri Lanka	24 606	24 606
Sudán	5 590	5 590
Suriname	2 769	2 769
Suecia	506 388	506 388
Suiza	643 316	643 316
Tayikistán	2 246	2 246
Tailandia	171 565	171 565
Timor-Leste	1 097	1 097
Togo	1 097	1 097
Tonga	575	575
Trinidad y Tabago	22 360	22 360
Túnez	13 949	13 949
Turquía	766 295	766 295
Turkmenistán	18 442	18 442
Tuvalu	575	575
Uganda	4 493	4 493
Ucrania	31 868	31 868
Reino Unido	2 552 573	2 552 573
República Unida de Tanzania	5 590	5 590
Estados Unidos de América	12 296 027	12 296 027
Uruguay	48 638	48 638
Uzbekistán	17 867	17 867
Vanuatu	575	575
Venezuela (República Bolivariana de)	406 865	406 865
Viet Nam	43 048	43 048
Yemen	5 590	5 590

**CONTRIBUCIONES PRORRATEADAS PARA EL EJERCICIO ANUAL TERMINADO EL 31 DE DICIEMBRE DE 2021 (PROGRAMA DE ADMINISTRACIÓN) (continuación)**

Estados Miembros	Francos suizos	
	2021	2020
Zambia	5 015	5 015
Zimbabue	2 769	2 769
<b>Total parcial: Estados Miembros – en francos suizos</b>	<b>52 242 614</b>	<b>52 242 614</b>
<b>Total parcial: Estados Miembros – en dólares EE.UU.</b>	<b>59 164 908</b>	<b>53 582 168</b>

Nuevos Estados Miembros	Francos suizos	
	2021	2020
Federación de Rusia	946 466	
<b>Total parcial: Nuevos Estados Miembros – en francos suizos</b>	<b>946 466</b>	
<b>Total parcial: Nuevos Estados Miembros – en dólares EE.UU.</b>	<b>1 003 676</b>	
<b>TOTAL – en francos suizos</b>	<b>53 189 080</b>	<b>52 242 614</b>
<b>TOTAL – en dólares EE.UU.</b>	<b>60 168 584</b>	<b>53 582 168</b>

Notas:

1. A finales de 2021, la OIM contaba con 174 Estados Miembros (en comparación con 173 a finales de 2020).
2. La Federación de Rusia fue admitida como Estado Miembro el 19 de abril de 2021, tras la presentación de un instrumento de ratificación de la Constitución de la OIM.
3. La contribución de la Federación de Rusia se prorratea a contar de la fecha de ingreso en la Organización.

**CONTRIBUCIONES PRORRATEADAS RECIBIDAS POR ADELANTADO**

A continuación se presentan las contribuciones prorrateadas recibidas por adelantado de los Estados Miembros, según la escala de cuotas del año siguiente.

Estados Miembros	Francos suizos
Armenia	3 912
Benin	18 703
Burkina Faso	45 181
Chequia	173 836
Guyana	434
Israel	273 882
Malta	9 485
Islas Marshall	3
Mauritania	780
Marruecos	31 477
Myanmar	116
Polonia	448 254
Portugal	195 645
Rwanda	2 821
Samoa	25
Sudáfrica	17 419
Uganda	842
Vanuatu	55
<b>Total: Ingresos diferidos – contribuciones prorrateadas - francos suizos</b>	<b>1 222 870</b>
<b>Total: Ingresos diferidos – contribuciones prorrateadas - dólares EE.UU. (tipo de cambio 0,915)</b>	<b>1 336 470</b>

**CONTRIBUCIONES PRORRATEADAS PENDIENTES DE PAGO AL 31 DE DICIEMBRE DE 2021 (PROGRAMA DE ADMINISTRACIÓN)**

Estados Miembros	Francos suizos					Total general
	2020	2019	Años anteriores	Total	2021	
Afganistán					13	13
Albania					4 493	4 493
Argelia					77 110	77 110
Antigua y Barbuda#	1 097	1 149	2 997	5 243	1 097	6 340
Argentina	511 219			511 219	511 403	1 022 622
Bangladesh	5 560			5 560	5 590	11 150
Bolivia (Estado Plurinacional de)					8 933	8 933
Brasil	1 647 680	1 257 884		2 905 564	1 647 680	4 553 244
Bulgaria					10	10
Burundi#	575	574	558	1 707	575	2 282
Cabo Verde	575	343		918	575	1 493
Camboya					3 344	3 344
Camerún#	7 262	5 640	9 963	22 865	7 262	30 127
República Centroafricana*	575	574		1 149	575	1 724
Chad	2 246	1 984		4 230	2 246	6 476
Chile	227 464			227 464	227 464	454 928
Colombia					160 959	160 959
Comoras#	575	574	1 065	2 214	575	2 789
Congo	3 199			3 199	3 344	6 543
Costa Rica					13 822	13 822
Côte d'Ivoire	6 749			6 749	7 262	14 011
Cuba					44 720	44 720
República Democrática del Congo*	5 590	4 492	1 361	11 443	5 590	17 033
Djibouti	575	68		643	575	1 218
Dominica	9			9	575	584
República Dominicana#. 2	29 622		246 734	276 356	29 622	305 978
Ecuador	842			842	44 720	45 562
El Salvador	6 687	7 722		14 409	6 687	21 096
Eritrea#	575	574	1 602	2 751	575	3 326
Eswatini	1 097			1 097	1 097	2 194
Gabón#	8 359	9 558	104 737	122 654	8 359	131 013
Gambia#	575	574	68 674	69 823	575	70 398
Ghana	499			499	8 359	8 858
Grecia					204 582	204 582
Granada#	575	574	284	1 433	575	2 008
Guatemala					3 602	3 602
Guinea#	1 672	1 149	2 217	5 038	1 672	6 710
Guinea-Bissau#	575	574	148 343	149 492	575	150 067
Haití	517			517	1 672	2 189
Honduras	262			262	5 015	5 277
Hungría					25	25
Irán (República Islámica del)#	222 449	264 842	562 578	1 049 869	222 449	1 272 318
Jamaica	4 493			4 493	4 493	8 986
Kiribati					11	11
Kirguistán					215	215
República Democrática Popular Lao					14	14
Lesotho	195			195	575	770
Liberia#. 2	575	574	12 807	13 956	575	14 531
Libia	16 770			16 770	16 770	33 540

**CONTRIBUCIONES PRORRATEADAS PENDIENTES DE PAGO AL 31 DE DICIEMBRE DE 2021 (PROGRAMA DE ADMINISTRACIÓN) (continuación)**

Estados Miembros	Francos suizos					
	2020	2019	Años anteriores	Total	2021	Total general
Malawi	153			153	1 097	1 250
Maldivas					2 246	2 246
Micronesia (Estados Federados de)					430	430
Montenegro					2 246	2 246
Mozambique*	2 246	2 246	14	4 506	2 246	6 752
Nauru#	575	574	1 602	2 751	575	3 326
Nicaragua	2 769	1 205		3 974	2 769	6 743
Níger	1 097	555		1 652	1 097	2 749
Nigeria*	139 749	117 510	19 400	276 659	139 749	416 408
Macedonia del Norte*	3 918	3 917		7 835	3 918	11 753
Pakistán					22 349	22 349
Palau					34	34
Panamá					175	175
Perú					53 840	53 840
Saint Kitts y Nevis	162			162	575	737
Santa Lucía*	575	574		1 149	575	1 724
San Vicente y las Granadinas#	575	574	2 954	4 103	575	4 678
Santo Tomé y Príncipe#	575	574	1 602	2 751	575	3 326
Senegal	2 114			2 114	3 918	6 032
Sierra Leona	575			575	575	1 150
Islas Salomón					575	575
Somalia*, 1			6 987	6 987		6 987
Sudán del Sur#	3 344	1 671	11 591	16 606	3 344	19 950
Sri Lanka	24 606			24 606	24 606	49 212
Sudán					5 590	5 590
Suriname#	2 769	3 395	8 596	14 760	2 769	17 529
Tayikistán	1 488			1 488	2 246	3 734
Timor-Leste					815	815
Togo	14			14	1 097	1 111
Tonga					10	10
Turquía	766 295			766 295	766 295	1 532 590
Tuvalu#	575	574	612	1 761	575	2 336
Ucrania					586	586
República Unida de Tanzania	141			141	5 590	5 731
Uzbekistán					2 556	2 556
Venezuela (República Bolivariana de)#	406 865	321 091	1 663 024	2 390 980	406 865	2 797 845
Yemen#	5 590	5 640	20 572	31 802	5 590	37 392
Zambia#. 2	5 015	882	4 089	9 986	5 015	15 001
Zimbabwe					437	437
<b>Total francos suizos</b>	<b>4 089 074</b>	<b>2 020 405</b>	<b>2 904 963</b>	<b>9 014 442</b>	<b>4 772 731</b>	<b>13 787 173</b>
<b>Total dólares EE.UU. (tipo de cambio 0,915)</b>	<b>4 468 933</b>	<b>2 208 093</b>	<b>3 174 823</b>	<b>9 851 849</b>	<b>5 216 099</b>	<b>15 067 949</b>

Estados Miembros sujetos a las disposiciones del Artículo 4 de la Constitución (en total: 29):

\* Estado Miembro sujeto a las disposiciones del Artículo 4 de la Constitución, pero que mantiene el derecho a voto (en total: 7).

# Estado Miembro sujeto a las disposiciones del Artículo 4 de la Constitución, pero que ha perdido el derecho a voto (en total: 22).

1 Estado Miembro que suscribió un plan de reembolso y hasta la fecha está al día con los pagos y ha recuperado el derecho a voto (en total: 1).

2 Estado Miembro que ha acordado un plan de reembolso, pero no ha cumplido con lo acordado y ha perdido el derecho a voto (en total: 3).

En 2020, la OIM contaba con 174 Estados Miembros.



**CONTRIBUCIONES PRORRATEADAS PENDIENTES DE PAGO AL 31 DE DICIEMBRE DE 2021 (PROGRAMA DE ADMINISTRACIÓN) (continuación)**

**Provisión por cobros dudosos**

A tenor de lo dispuesto en las normas contables de la OIM, es preciso establecer una provisión por cobros dudosos para las contribuciones prorrateadas pendientes de pago por dos o más años. Por consiguiente, se ha establecido una provisión de 9.014.442 francos suizos (9.851.849 dólares EE.UU.) para las contribuciones prorrateadas pendientes de pago correspondientes a 2020 y años anteriores.

	Francos suizos	Dólares EE.UU
<b>Provisión al 1° de enero de 2020 (A)</b>	<b>3 470 303</b>	<b>3 559 285</b>
Contribuciones prorrateadas pendientes de pago de 2019 al 1° de enero de 2020 (B)	3 967 303	4 069 029
Pagos recibidos en 2020 por contribuciones prorrateadas pendientes de pago correspondientes a 2019 y años anteriores (C)	(1 295 887)	(1 329 115)
<b>Disminución en la provisión por pagos de los Estados Miembros (B - C)</b>	<b>2 671 416</b>	<b>2 739 914</b>
Fluctuaciones en la conversión de monedas durante el ejercicio (D)		656 315
<b>Provisión al 31 de diciembre de 2020 (A + B - C + D)</b>	<b>6 141 719</b>	<b>6 955 514</b>
<b>Provisión al 1° de enero de 2021 (E)</b>	<b>6 141 719</b>	<b>6 955 514</b>
Contribuciones prorrateadas pendientes de pago de 2020 al 1° de enero de 2021 (F)	11 897 360	13 473 794
Pagos recibidos en 2021 por contribuciones prorrateadas pendientes de pago correspondientes a 2020 y años anteriores (G)	(9 024 637)	(10 527 411)
<b>Incremento en la provisión por impago de los Estados Miembros (F - G)</b>	<b>2 872 723</b>	<b>2 946 383</b>
Fluctuaciones en la conversión de monedas durante el ejercicio (H)		(50 048)
<b>Provisión al 31 de diciembre de 2021 (E + F - G + H)</b>	<b>9 014 442</b>	<b>9 851 849</b>

**ESTADO DE LOS RESULTADOS FINANCIEROS POR ESFERA DE SERVICIO PARA EL EJERCICIO ANUAL TERMINADO EL 31 DE DICIEMBRE DE 2021**

(en dólares EE.UU.)

	Gestión Migratoria de Traslados, Situaciones de Emergencia y Consecutivas a Crisis	Migración y Salud	Migración y Desarrollo Sostenible	Migración Regularizada	Migración Facilitada	Políticas, Investigaciones y Comunicaciones en materia de Migración	Programas relativos a las Tierras, la Propiedad y la Reparación	Apoyo General a Programas	Programa de Administración	Total
<b>INGRESOS</b>										
<b>Contribuciones con destino fijo</b>										
Contribuciones voluntarias – con destino fijo	15 10 791 812	154 746 709	41 512 447	499 811 665	106 369 606	12 018 806	15 323 414	8 229 310		2 348 803 769
Contribuciones prorrateadas									60 168 584	60 168 584
Reembolsos de refugiados, migrantes, patrocinadores y otros	22 132 295	51 385 760	7 573 632	6 307 176	14 045 688	7 386 675	(4 802)	(19 277 473)		89 548 951
Contribuciones en especie	383 470	5 308 209						2 009 730		7 701 409
<b>Total parcial: Con destino fijo</b>	<b>15 333 307 577</b>	<b>211 440 678</b>	<b>49 086 079</b>	<b>506 118 841</b>	<b>120 415 294</b>	<b>19 405 481</b>	<b>15 318 612</b>	<b>(9 038 433)</b>	<b>60 168 584</b>	<b>2 506 222 713</b>
<b>Contribuciones sin destino fijo</b>										
Intereses y otros ingresos sin destino fijo (neto)								4 474 297		4 474 297
Contribuciones voluntarias – sin destino fijo								38 787 546		38 787 546
<b>Total parcial: Sin destino fijo</b>								43 261 843		43 261 843
<b>TOTAL DE LOS INGRESOS</b>	<b>15 333 307 577</b>	<b>211 440 678</b>	<b>49 086 079</b>	<b>506 118 841</b>	<b>120 415 294</b>	<b>19 405 481</b>	<b>15 318 612</b>	<b>34 223 410</b>	<b>60 168 584</b>	<b>2 549 484 556</b>
<b>GASTOS</b>										
Asistencia de transporte	1 23 957 586	6 598 245	1 516 223	45 805 083	5 368 517	904 640	1 571 910	21 416 156		207 138 360
Asistencia médica	23 766 423	26 872 945	86 612	7 227 396	930 990	17 305	52 119	5 258 447		64 212 237
Otra asistencia directa para beneficiarios	407 321 616	18 721 672	8 421 953	166 645 904	14 464 909	1 450 026	4 132 042	(185 584 778)		435 573 344
Transferencias a asociados en la ejecución	206 949 055	7 666 368	7 923 017	20 231 162	22 928 243	76 153	980 929	50 133		266 805 060
Servicios contractuales (en nombre de beneficiarios inclusive)	190 580 189	40 946 874	8 542 080	62 142 820	18 314 733	5 074 657	4 422 512	186 519 814	7 436 591	523 980 270
Sueldos y prestaciones del personal	368 001 183	72 358 247	16 311 247	147 074 686	47 457 747	8 072 947	2 646 825	101 859 499	48 672 785	812 455 166
Viajes y viáticos	31 164 989	3 847 685	966 210	8 111 770	1 530 842	417 280	56 187	1 759 530	817 799	48 672 292
Suministros y aprovisionamientos	79 970 678	17 553 198	1 766 997	19 700 180	5 629 827	1 250 344	133 488	15 893 592	2 424 999	144 323 303
Depreciación y amortización	13 507 172	2 592 683	274 392	1 358 772	227 571	5 486	3 473	4 973 609	168 892	23 112 050
Desvalorización										
Provisión por cobros dudosos			(1 535)						3 105 646	3 104 111
Otros gastos	1 394 543	175 904	58 267	(649 309)	14 553	(26 225)	1 138	1 754 373	643	2 723 887
Transferencias entre proyectos	90 493 445	12 204 691	2 586 825	31 663 495	6 924 848	856 177	1 334 309	(146 063 790)		
<b>TOTAL DE LOS GASTOS</b>	<b>1 537 106 879</b>	<b>209 538 512</b>	<b>48 452 288</b>	<b>509 311 959</b>	<b>123 792 780</b>	<b>18 098 790</b>	<b>15 334 932</b>	<b>7 836 585</b>	<b>62 627 355</b>	<b>2 532 100 080</b>

Nota: Para los segmentos por región, véase la Nota 24: Información por segmentos

## FUENTES Y ASIGNACIÓN DE INGRESOS DE APOYO OPERACIONAL PARA EL EJERCICIO ANUAL TERMINADO EL 31 DE DICIEMBRE DE 2021

### I. INGRESOS DE APOYO OPERACIONAL

	Dólares EE.UU		
	Presupuesto 2021 (S/28/6)	Real	Diferencia
<b>FUENTES EN 2021</b>			
<b>Ingresos por gastos generales a cargo de proyectos</b>			
Ingresos generales	112 000 000	134 898 738	(22 898 738)
<b>Total de Ingresos por gastos generales a cargo de proyectos</b>	<b>112 000 000</b>	<b>134 898 738</b>	<b>(22 898 738)</b>
<b>Ingresos varios</b>			
Contribuciones sin destino fijo	5 000 000		5 000 000
Intereses devengados y otros	11 000 000	5 142 748	5 857 252
<b>Total Ingresos varios</b>	<b>16 000 000</b>	<b>5 142 748</b>	<b>10 857 252</b>
<b>TOTAL: FUENTES</b>	<b>128 000 000</b>	<b>140 041 486</b>	<b>(12 041 486)</b>
<b>ASIGNACIONES EN 2021</b>			
<b>Asignación de Ingresos por gastos generales a cargo de proyectos</b>			
Personal y servicios de la Sede	27 198 900	23 594 332	3 447 568
Personal y servicios en la Sede relacionados con el Marco de Gobernanza Interna	2 450 000	2 106 226	343 774
Personal y servicios en los centros administrativos	14 862 500	13 331 389	1 531 111
Personal y servicios de oficinas regionales	33 390 000	29 921 278	3 468 722
Personal y servicios de las oficinas especiales de enlace	1 933 000	1 931 490	1 510
Personal y servicios de las oficinas en países	7 660 400	7 533 940	126 460
Centro de Fortalecimiento Institucional en África	529 600	607 848	(78 248)
Centro de Análisis de Datos Mundiales sobre la Migración	791 000	758 206	32 794
Actividades generales y apoyo	1 700 600	1 704 127	(3 527)
Tecnologías de la información	4 141 000	4 085 710	55 290
Seguridad del personal	14 500 000	16 309 118	(1 809 118)
Estructuras y actividades no presupuestadas	3 343 000	13 276 600	(9 776 600)
Mantenimiento de los locales de oficina	500 000	335 270	164 730
Cobertura para descubiertos imprevistos en proyectos		1 001 419	(1 001 419)
Fondo de la OIM para el Desarrollo – Línea presupuestaria 1	1 400 000	1 400 000	
Fondo de la OIM para el Desarrollo – Línea presupuestaria 2	13 600 000	13 600 000	
<b>TOTAL: ASIGNACIONES</b>	<b>128 000 000</b>	<b>131 496 953</b>	<b>(3 496 953)</b>
<b>Excedente (déficit) de Ingresos de Apoyo Operacional al final del ejercicio (según principio de valores devengados modificados (presupuestario))</b>		<b>8 544 533</b>	
Reajustes por devengo netos		(1 398 167)	
<b>Excedente/(déficit) de Ingresos de Apoyo Operacional al final del ejercicio (según principio de valores devengados (NICSP))</b>		<b>7 146 366</b>	

## FUENTES Y ASIGNACIÓN DE INGRESOS DE APOYO OPERACIONAL PARA EL EJERCICIO ANUAL TERMINADO EL 31 DE DICIEMBRE DE 2021 (continuación)

### II. RESERVA DE INGRESOS DE APOYO OPERACIONAL

El saldo de la Reserva de Ingresos de Apoyo Operacional al final del ejercicio de 2021 era de 65.822.345 dólares EE.UU. (en comparación con 62.977.812 dólares EE.UU. en 2020), según el principio de valores devengados modificados (presupuestario). El saldo aumentó en 2.844.533 dólares EE.UU. respecto a 2020.

Reserva de Ingresos de Apoyo Operacional (en dólares EE.UU.)	2021	2020
Excedente transferible al ejercicio siguiente, principio del ejercicio (según principio de valores devengados modificados (presupuestario))	62 977 812	68 075 099
Excedente/(déficit) de Ingresos de Apoyo Operacional del ejercicio	8 544 533	8 061 713
Retiro de la Reserva de Ingresos de Apoyo Operacional*	(5 700 000)	(13 159 000)
<b>Excedente/(déficit) transferible al final del ejercicio (según principio de valores devengados modificados (presupuestario))</b>	<b>65 822 345</b>	<b>62 977 812</b>
Reajustes por devengos netos acumulados	(1 398 167)	(2 631 800)
<b>Excedente/(déficit) transferible al final del ejercicio (según principio de valores devengados (NICSP))</b>	<b>64 424 178</b>	<b>60 346 012</b>

\* Algunas de las actividades financiadas con los fondos del retiro efectuado en 2021 y años anteriores se completarán en el futuro y, por consiguiente, se ha transferido la suma de 15,1 millones de dólares EE.UU. al siguiente ejercicio financiero.

### III. RETIRO DE LA RESERVA DE INGRESOS DE APOYO OPERACIONAL

De conformidad con la Resolución N° 1390 del Consejo, del 24 de noviembre de 2020, relativa a las reglamentaciones y prácticas presupuestarias, la Administración ha retirado fondos de la reserva de Ingresos de Apoyo Operacional por un importe de 5,7 millones de dólares EE.UU. con miras a apoyar las actividades en curso relacionadas con la aplicación del Marco de Gobernanza Interna y la Iniciativa de Transformación Institucional, así como para reforzar la capacidad de respuesta de la Organización frente a la pandemia de enfermedad coronavírica de 2019 (COVID-19), en particular en lo que atañe a su deber de protección respecto de su personal y sus proveedores de servicios.

Asignaciones del retiro de fondos de 2021	Dólares EE.UU.
Gastos relacionados con la COVID-19	1 000 000
Proyecto de Transformación Institucional (Marco de Gobernanza Interna)	4 700 000
<b>Total - Retiro de fondos 2021</b>	<b>5 700 000</b>

- Gastos relacionados con la COVID-19

El retiro de la Reserva de Ingresos de Apoyo Operacional ha permitido a la OIM cubrir las necesidades fundamentales para asegurar la dotación suficiente de equipos de protección personal para los miembros del personal, la provisión de suministros médicos y la prestación apoyo a las oficinas sobre el terreno para que participen en los procesos de coordinación a nivel nacional a efectos de que respondan adecuadamente a los retos planteados por la pandemia de COVID-19.

- Proyecto de Transformación Institucional

En lo que respecta a las reformas institucionales en curso, la Administración asignó fondos del retiro de la Reserva al proyecto de Transformación Institucional.

**FUENTES Y ASIGNACIÓN DE INGRESOS DE APOYO OPERACIONAL PARA EL EJERCICIO ANUAL TERMINADO EL 31 DE DICIEMBRE DE 2021 (continuación)**

**IV. FONDO DE LA OIM PARA EL DESARROLLO**

En la Resolución del Consejo N° 1390, del 24 de noviembre de 2020, se solicita al Director General que asigne 1,4 millones de dólares EE.UU. de Ingresos de Apoyo Operacional al desarrollo de proyectos de migración a favor de Estados Miembros en desarrollo y de Estados Miembros con economías en transición, sobre la base de una distribución regional equitativa, sin perjuicio de los fondos ya asignados con esos fines, a lo que se denomina Línea presupuestaria 1.

Asimismo, se solicita al Director General que asigne 13,6 millones de dólares EE.UU. de Ingresos de Apoyo Operacional al Fondo de la OIM para el Desarrollo, a lo que se denomina Línea presupuestaria 2.

El importe total disponible para el Fondo de la OIM para el Desarrollo, tanto para la Línea presupuestaria 1 como para la Línea presupuestaria 2, (excluyendo las contribuciones voluntarias directas por la suma de 0,8 millones de dólares EE.UU. (en comparación con 0,6 millones de dólares EE.UU. en 2020)) es de 15,0 millones de dólares EE.UU., de conformidad con lo estipulado en la Resolución del Consejo N° 1390.

Asignación de Ingresos de Apoyo Operacional al Fondo de la OIM para el Desarrollo	2021
	Dólares EE.UU.
<b>Total: Línea presupuestaria 1</b>	<b>1 400 000</b>
<b>Total: Línea presupuestaria 2 - para su asignación en 2022</b>	<b>13 600 000</b>
<b>Total de asignaciones de Ingresos de Apoyo Operacional al Fondo de la OIM para el Desarrollo en 2021</b>	<b>15 000 000</b>
<b>Contribuciones voluntarias directas al Fondo de la OIM para el Desarrollo</b>	
Austria (a través del Comité de Asignación de Recursos para Actividades sobre Migración)	39 600
Bélgica (a través del Comité de Asignación de Recursos para Actividades sobre Migración)	738 606
Donaciones del sector privado	332
<b>Total de contribuciones voluntarias directas al Fondo de la OIM para el Desarrollo en 2021</b>	<b>778 538</b>
<b>Total de asignaciones y contribuciones directas al Fondo de la OIM para el Desarrollo</b>	<b>15 778 538</b>

**GASTOS POR EMPLAZAMIENTO PARA EL EJERCICIO ANUAL TERMINADO EL 31 DE DICIEMBRE DE 2021**

(en dólares EE.UU.)

	Dólares EE.UU.		
	Programas de Operaciones	Programas de Administración	Total
<b>ASIA Y EL PACÍFICO</b>			
Afganistán	65 051 752		65 051 752
Australia	7 568 000		7 568 000
Bangladesh	115 863 826		115 863 826
Camboya	3 045 038		3 045 038
China	2 830 596		2 830 596
Fiji	982 179		982 179
India	710 488		710 488
Indonesia	30 286 739		30 286 739
Irán (República Islámica del)	1 746 278		1 746 278
Japón	1 248 263		1 248 263
República Democrática Popular Lao	1 006 033		1 006 033
Malasia	4 656 504		4 656 504
Maldivas	188 908		188 908
Islas Marshall	2 017 414		2 017 414
Micronesia (Estados Federados de)	4 573 942		4 573 942
Mongolia	1 726 434		1 726 434
Myanmar	9 914 756		9 914 756
Nauru	20 772		20 772
Nepal	4 868 256		4 868 256
Pakistán	19 305 241		19 305 241
Palau	517 958		517 958
Papua Nueva Guinea	3 070 418		3 070 418
Filipinas	15 046 367		15 046 367
Filipinas – Centro Administrativo	20 712 932	1 550 911	22 263 843
República de Corea	1 062 681		1 062 681
Islas Salomón	407 634		407 634
Sri Lanka	4 557 243		4 557 243
Tailandia	17 010 241		17 010 241
Tailandia - Oficina Regional	5 064 067	1 828 311	6 892 378
Timor-Leste	1 433 348		1 433 348
Tonga	122 395		122 395
Tuvalu	109 974		109 974
Vanuatu	708 399		708 399
Viet Nam	8 062 305		8 062 305
<b>TOTAL ASIA Y EL PACÍFICO</b>	<b>355 497 381</b>	<b>3 379 222</b>	<b>358 876 603</b>
<b>ÁFRICA CENTRAL Y OCCIDENTAL</b>			
Benin	947 058		947 058
Burkina Faso	11 579 178		11 579 178
Cabo Verde	66 602		66 602
Camerún	10 352 628		10 352 628
República Centroafricana	18 337 203		18 337 203
Chad	17 217 605		17 217 605
Congo	23 056		23 056
Côte d'Ivoire	11 449 811		11 449 811
Gabón	17 217		17 217
Gambia	7 028 902		7 028 902
Ghana	7 997 914		7 997 914
Guinea	23 659 824		23 659 824
Guinea-Bissau	1 822 096		1 822 096
Liberia	1 217 670		1 217 670
Malí	21 171 302		21 171 302
Mauritania	6 929 505		6 929 505
Níger	64 234 119		64 234 119
Nigeria	77 795 234		77 795 234

**GASTOS POR EMPLAZAMIENTO PARA EL EJERCICIO ANUAL TERMINADO EL 31 DE DICIEMBRE DE 2021**

(en dólares EE.UU.) (continuación)

	Dólares EE.UU.		
	Programas de Operaciones	Programa de Administración	Total
<b>ÁFRICA CENTRAL Y OCCIDENTAL (continuación)</b>			
Senegal	11 082 925		11 082 925
Senegal – Oficina Regional	11 807 140	1 135 823	12 942 963
Sierra Leona	3 448 548		3 448 548
Togo	948 910		948 910
<b>TOTAL ÁFRICA CENTRAL Y OCCIDENTAL</b>	<b>309 134 447</b>	<b>1 135 823</b>	<b>310 270 270</b>
<b>ÁFRICA ORIENTAL Y CUERNO DE ÁFRICA</b>			
Burundi	14 605 457		14 605 457
Djibouti	7 014 218		7 014 218
Eritrea	370 710		370 710
Etiopía	69 937 346	413 227	70 350 573
Kenya	21 358 899		21 358 899
Kenya – Oficina Regional	10 333 373	1 133 214	11 466 587
Rwanda	7 680 065		7 680 065
Somalia	50 132 426		50 132 426
Sudán del Sur	82 412 060		82 412 060
Uganda	12 469 909		12 469 909
República Unida de Tanzania	12 333 323		12 333 323
<b>TOTAL ÁFRICA ORIENTAL Y CUERNO DE ÁFRICA</b>	<b>288 647 786</b>	<b>1 546 441</b>	<b>290 194 227</b>
<b>MEDIO ORIENTE Y ÁFRICA SEPTENTRIONAL</b>			
Argelia	5 190 995		5 190 995
Bahrein	1 194 209		1 194 209
Egipto	15 699 247		15 699 247
Egipto – Oficina Regional	5 139 929	1 183 065	6 322 994
Iraq	127 866 064		127 866 064
Jordania	39 591 698		39 591 698
Kuwait	522 229		522 229
Líbano	17 521 263		17 521 263
Libia	41 747 902		41 747 902
Marruecos	13 657 230		13 657 230
Qatar	1 306 033		1 306 033
Arabia Saudita	626 670		626 670
Sudán	33 771 768		33 771 768
República Árabe Siria	1 575 010		1 575 010
Túnez	8 041 885		8 041 885
Emiratos Árabes Unidos	86 628		86 628
Yemen	79 981 011		79 981 011
<b>TOTAL MEDIO ORIENTE Y ÁFRICA SEPTENTRIONAL</b>	<b>393 519 771</b>	<b>1 183 065</b>	<b>394 702 836</b>
<b>ÁFRICA MERIDIONAL</b>			
Angola	376 723		376 723
Botswana	140 799		140 799
Comoras	189 183		189 183
República Democrática del Congo	36 198 351		36 198 351
Eswatini	435 780		435 780
Lesotho	1 272 797		1 272 797
Madagascar	1 852 648		1 852 648
Malawi	2 065 037		2 065 037
Mauricio	530 196		530 196
Mozambique	26 217 162		26 217 162
Namibia	99 825		99 825
Sudáfrica	5 532 315		5 532 315
Sudáfrica – Oficina Regional	8 214 978	799 141	9 014 119
Zambia	3 788 848		3 788 848
Zimbabwe	6 577 154		6 577 154
<b>TOTAL ÁFRICA MERIDIONAL</b>	<b>93 491 796</b>	<b>799 141</b>	<b>94 290 937</b>

**GASTOS POR EMPLAZAMIENTO PARA EL EJERCICIO ANUAL TERMINADO EL 31 DE DICIEMBRE DE 2021**

(en dólares EE.UU.) (continuación)

	Dólares EE.UU.		
	Programas de Operaciones	Programa de Administración	Total
<b>AMÉRICA DEL SUR</b>			
Argentina	6 868 527		6 868 527
Argentina – Oficina Regional	2 235 896	881 063	3 116 959
Bolivia (Estado Plurinacional de)	561 787		561 787
Brasil	9 054 729		9 054 729
Chile	8 963 772		8 963 772
Colombia	96 827 373		96 827 373
Ecuador	26 049 498		26 049 498
Paraguay	778 290		778 290
Perú	13 838 398		13 838 398
Uruguay	932 502		932 502
Venezuela (República Bolivariana de)	7 738 249		7 738 249
<b>TOTAL AMÉRICA DEL SUR</b>	<b>173 849 021</b>	<b>881 063</b>	<b>174 730 084</b>
<b>AMÉRICA CENTRAL, AMÉRICA DEL NORTE Y EL CARIBE</b>			
Aruba	269 199		269 199
Bahamas	437 215		437 215
Belize	948 424		948 424
Canadá	1 496 473		1 496 473
Costa Rica	4 322 301		4 322 301
Costa Rica – Oficina Regional	7 527 582	1 242 107	8 769 689
Cuba	50 466		50 466
Curaçao	197 539		197 539
Dominica	980 839		980 839
República Dominicana	2 631 090		2 631 090
El Salvador	10 703 727		10 703 727
Guatemala	7 518 764		7 518 764
Guyana	4 046 149		4 046 149
Haití	22 537 921		22 537 921
Honduras	7 099 497		7 099 497
Jamaica	233 243		233 243
México	20 025 350		20 025 350
Nicaragua	1 129 708		1 129 708
Panamá	9 752 509		9 752 509
Panamá – Centro Administrativo	3 736 675	866 057	4 602 732
Trinidad y Tabago	1 417 262		1 417 262
EE.UU., distintos emplazamientos - Programa estadounidense de admisiones de refugiados (USRAP)	67 156 516		67 156 516
EE.UU. Washington, D.C.	7 339 379		7 339 379
Misión de la OIM ante las Naciones Unidas en Nueva York, EE.UU.	2 169 009	1 003 063	3 172 072
<b>TOTAL AMÉRICA CENTRAL, AMÉRICA DEL NORTE Y EL CARIBE</b>	<b>183 726 837</b>	<b>3 111 227</b>	<b>186 838 064</b>
<b>ESPACIO ECONÓMICO EUROPEO</b>			
Austria	3 258 425		3 258 425
Bélgica	8 304 665		8 304 665
Bélgica - Oficina Regional	12 917 591	1 594 986	14 512 577
Bulgaria	2 059 153		2 059 153
Croacia	387 960		387 960
Chipre	1 086 851		1 086 851
Chequia	811 514		811 514
Dinamarca	201 423		201 423
Estonia	101 349		101 349
Finlandia	5 429 428		5 429 428
Francia	1 668 801		1 668 801
Alemania	33 420 023		33 420 023
Grecia	201 328 418		201 328 418
Hungría	304 861		304 861



**GASTOS POR EMPLAZAMIENTO PARA EL EJERCICIO ANUAL TERMINADO EL 31 DE DICIEMBRE DE 2021**

(en dólares EE.UU.) (continuación)

	Dólares EE.UU.		
	Programas de Operaciones	Programas de Administración	Total
<b>ESPACIO ECONÓMICO EUROPEO (continuación)</b>			
Irlanda	1 575 200		1 575 200
Italia	17 520 686		17 520 686
Letonia	175 464		175 464
Lituania	778 781		778 781
Malta	720 370		720 370
Países Bajos	10 825 969		10 825 969
Noruega	3 181 865		3 181 865
Polonia	1 015 348		1 015 348
Portugal	1 032 264		1 032 264
Rumania	1 365 652		1 365 652
Eslovaquia	1 405 363		1 405 363
Eslovenia	97 739		97 739
España	10 217 077		10 217 077
Suiza (Berna)	4 731 355		4 731 355
Reino Unido	6 293 942		6 293 942
<b>TOTAL ESPACIO ECONÓMICO EUROPEO</b>	<b>332 217 537</b>	<b>1 594 986</b>	<b>333 812 523</b>
<b>EUROPA ORIENTAL Y SUDORIENTAL Y ASIA CENTRAL</b>			
Albania	2 389 491		2 389 491
Armenia	1 987 889		1 987 889
Austria - Oficina Regional	3 862 660	1 485 815	5 348 475
Azerbaiján	3 561 827		3 561 827
Belarús	2 210 450		2 210 450
Bosnia y Herzegovina	42 723 357		42 723 357
Georgia	5 455 332		5 455 332
Kazajstán	2 215 949		2 215 949
Kirguistán	1 229 924		1 229 924
Montenegro	763 958		763 958
Macedonia del Norte	4 298 314		4 298 314
República de Moldova	2 909 606		2 909 606
Federación de Rusia	2 918 786		2 918 786
Serbia	9 061 425		9 061 425
Tayikistán	3 315 617		3 315 617
Turquía	93 974 517		93 974 517
Turkmenistán	160 934		160 934
Ucrania	33 452 777		33 452 777
Uzbekistán	332 983		332 983
Kosovo*	7 347 633		7 347 633
<b>TOTAL EUROPA ORIENTAL Y SUDORIENTAL Y ASIA CENTRAL</b>	<b>224 173 429</b>	<b>1 485 815</b>	<b>225 659 244</b>
<b>TOTAL EMPLAZAMIENTOS EN EL TERRENO</b>	<b>2 354 258 005</b>	<b>15 116 783</b>	<b>2 369 374 788</b>
<b>TOTAL SEDE EN GINEBRA</b>	<b>110 685 991</b>	<b>46 172 358</b>	<b>156 858 349</b>
<b>TOTAL GENERAL APLICADO A LA BASE PRESUPUESTARIA DE LA OIM</b>	<b>2 464 943 996</b>	<b>61 289 141</b>	<b>2 526 233 137</b>
Reajustes por devengo netos	4 528 729	1 338 214	5 866 943
<b>TOTAL GENERAL DE CONFORMIDAD CON LAS NICSP</b>	<b>2 469 472 725</b>	<b>62 627 355</b>	<b>2 532 100 080</b>

\* Cualquier referencia a Kosovo se entenderá en el contexto de la Resolución 1244 (1999) del Consejo de Seguridad de las Naciones Unidas.

Nota: El desglose regional es consecuente con el Programa y Presupuesto para 2021.

## FONDO DE PRÉSTAMOS A LOS REFUGIADOS

### Creación y propósito del Fondo

El Fondo de Préstamos a los Refugiados, establecido por el Consejo, en virtud de la Resolución N° 210, del 12 de mayo de 1960, permite sufragar, total o parcialmente, el costo del traslado de los refugiados y otros servicios conexos prestados, ofreciendo préstamos sin interés a quienes precisan asistencia financiera para emigrar a países de reasentamiento. El reembolso de estos préstamos se garantiza mediante pagarés firmados por el refugiado o su patrocinador.

Antiguamente, se contaba con dos fondos separados, pero en su Sexagésima primera Reunión, celebrada el 28 de noviembre de 1990, el Consejo aprobó la fusión del Fondo de Préstamos para los Refugiados y del Fondo de Préstamos para los Refugiados fuera de Europa, que se hizo efectiva a partir del 1° de enero de 1991.

Durante 2021, en el marco del Fondo de Préstamos a los Refugiados, se efectuaron 57.234 traslados (en comparación con 13.564 en 2020).

### Estado del Fondo para el ejercicio anual terminado el 31 de diciembre de 2021

	Dólares EE.UU.	
	2021	2020
<b>Saldo al principio del ejercicio</b>		
Saldo de los fondos del Gobierno de los Estados Unidos de América	24 903 625	22 615 432
Saldo de los fondos del Fondo de Préstamos a los Refugiados – OIM	311 553	311 553
<b>Saldo al principio del ejercicio</b>	<b>25 215 178</b>	<b>22 926 985</b>
<b>Contribuciones al Fondo</b>		
Contribuciones del Gobierno de los Estados Unidos de América	119 924 065	37 600 000
Contribuciones devengadas del Gobierno de los Estados Unidos de América	0	24 000 000
Contribuciones de migrantes autofinanciados	4 424	1 064
Reembolso de pagarés	35 022 391	37 401 247
Intereses devengados	8 416	26 075
Ingresos varios	115 462	65 590
<b>Total de contribuciones al Fondo</b>	<b>155 074 758</b>	<b>99 093 976</b>
<b>Transferencias del Fondo a proyectos operacionales</b>		
África	(39 902 672)	(31 732 303)
Medio Oriente	(37 565 700)	(28 699 268)
América Latina y el Caribe	(6 915 598)	(6 008 041)
América del Norte	(46 440 185)	(1 439 827)
Asia y Oceanía	(16 606 694)	(17 023 662)
Europa	(12 506 729)	(11 876 607)
<b>Total de Transferencias del Fondo a proyectos operacionales</b>	<b>(159 937 578)</b>	<b>(96 779 708)</b>
Intereses abonados al Gobierno de los Estados Unidos de América	(8 416)	(26 075)
<b>Saldo en la cuenta de ingresos al final del ejercicio</b>	<b>20 343 942</b>	<b>25 215 178</b>
<b>Saldo en la cuenta de ingresos al final del ejercicio</b>		
Saldo de los fondos del Gobierno de los Estados Unidos de América	20 032 389	24 903 625
Saldo de los fondos del Fondo de Préstamos a los Refugiados – OIM	311 553	311 553
<b>TOTAL</b>	<b>20 343 942</b>	<b>25 215 178</b>

**FONDO DE PRÉSTAMOS A LOS REFUGIADOS (continuación)****Contabilización y evaluación de los pagarés**

Los refugiados a quienes se brinda asistencia por intermedio del Fondo de Préstamos a los Refugiados se comprometen a aportar contribuciones para costear sus gastos de transporte. Inicialmente, el Fondo de Préstamos sufragó los gastos totales, pero cada refugiado (o familia) tiene la obligación de firmar un pagaré para reembolsar dichos gastos. Cuando los refugiados ya están asentados, deben cumplir con el compromiso contraído y hacer efectivos sus pagarés.

En nombre del Gobierno de los Estados Unidos de América, la OIM se encarga del cobro de los importes adeudados, en virtud de los pagarés. Colaboran en este quehacer distintas agencias benévolas que, además, tienen derecho a descontar el 25% de los importes reembolsados para costear sus propios gastos. El 75% restante se gira a la OIM y se acredita al Fondo de Préstamos.

El valor total de los pagarés por cobrar representa un importante activo del Fondo de Préstamos a los Refugiados y, por ello, debe ser evaluado a los efectos de su contabilización. Sin embargo, no es posible hacer un cálculo exacto pues los futuros reembolsos dependen del esfuerzo sostenido para obtener el pago, que a su vez depende de acontecimientos políticos y económicos.

Un método práctico y razonable para calcular el valor de los pagarés por cobrar es formular previsiones sobre la base de la experiencia adquirida hasta la fecha en materia de cobros. El cálculo del promedio de reembolsos al 31 de diciembre de 2021 para préstamos efectuados en 2001 y años anteriores gira en torno al 70%. Este promedio de reembolsos ha servido para prever el valor reembolsable de los pagarés emitidos en 2021 en el análisis que se presenta a continuación. El valor recuperable de los pagarés emitidos anteriormente no ha sufrido mayores reajustes.

	Dólares EE.UU.	
	2021	2020
Valor recuperable previsto de los pagarés al principio del ejercicio	24 500 000	51 900 000
Valor recuperable previsto de los nuevos pagarés emitidos durante el ejercicio	9 310 159	9 986 528
Reajuste del valor recuperable previsto anteriormente	12 232	14 719
Cobros en efectivo efectuados durante el ejercicio	(35 022 391)	(37 401 247)
<b>Valor recuperable previsto al final del ejercicio*</b>	<b>(1 200 000)</b>	<b>24 500 000</b>

\* Valor recuperable previsto para el Gobierno de los Estados Unidos de América.

A título informativo, cabe destacar que el promedio de reembolsos de préstamos que datan de cinco o más años ha ido aumentando durante los últimos años y ha pasado de un 44% en 1996 al 83,35% en 2021. Este incremento en el porcentaje de los cobros es el resultado de la labor que realiza la Oficina de la OIM en Orange County y de las técnicas de cobro apropiadas que utilizan las agencias hoy en día.

**LISTA DE CONTRIBUCIONES VOLUNTARIAS POR DONANTE  
(PROGRAMAS DE OPERACIONES)**

Estados Miembros	Dólares EE.UU.			
	Contribuciones en especie	Sin destino fijo	Con destino fijo	Total
Argentina			2 579 030	2 579 030
Australia			65 005 799	65 005 799
Austria		39 600	5 848 300	5 887 900
Bangladesh			7 364 717	7 364 717
Bélgica		1 121 606	8 727 864	9 849 470
Belice			27 120	27 120
Bulgaria			1 744 251	1 744 251
Camboya			423 052	423 052
Canadá			67 185 510	67 185 510
República Centroatricana			5 166 966	5 166 966
Chad			2 700 000	2 700 000
China			399 036	399 036
Colombia			10 771 869	10 771 869
Costa Rica			86 737	86 737
Croacia			(83 555)	(83 555)
Chipre		33 784	1 322 526	1 356 310
Chequia			3 142 454	3 142 454
República Democrática del Congo			(11 299)	(11 299)
Dinamarca		4 101 050	17 394 700	21 495 750
República Dominicana			6 562	6 562
El Salvador			25 310	25 310
Estonia			174 614	174 614
Finlandia			6 678 605	6 678 605
Francia		1 219 512	23 634 926	24 854 438
Alemania			234 660 445	234 660 445
Grecia			18 772 525	18 772 525
Guatemala			44 918	44 918
Guyana			254 016	254 016
Honduras			249 250	249 250
Hungría			171 206	171 206
Islandia			248 012	248 012
Irlanda		1 210 654	3 416 532	4 627 186
Italia			69 215 192	69 215 192
Japón			68 044 581	68 044 581
Kazajstán			50 000	50 000
Letonia			187 333	187 333
Lituania		56 306	728 935	785 241
Luxemburgo			1 513 077	1 513 077
Malta			274 590	274 590
Islas Marshall			250 000	250 000
México			44 600	44 600
Mozambique			736 128	736 128
Países Bajos		2 386 634	64 956 041	67 342 675
Nueva Zelanda			5 909 161	5 909 161
Nicaragua			6 562	6 562
Noruega		3 657 199	16 329 349	19 986 548
Pakistán			5 041	5 041
Panamá			6 562	6 562
Paraguay			213 628	213 628

**LISTA DE CONTRIBUCIONES VOLUNTARIAS POR DONANTE  
(PROGRAMAS DE OPERACIONES) (continuación)**

Estados Miembros	Dólares EE.UU.			
	Contribuciones en especie	Sin destino fijo	Con destino fijo	Total
Polonia			644 208	644 208
Portugal		225 225	1 451 594	1 676 819
República de Corea	92 000	1 000 000	21 071 248	22 163 248
Rumania			831 898	831 898
Serbia			83 460	83 460
Eslovaquia			1 030 744	1 030 744
Eslovenia			(4 714)	(4 714)
Somalia			7 814 485	7 814 485
España			9 812 434	9 812 434
Suecia		12 155 099	18 523 725	30 678 824
Suiza		1 084 599	37 567 779	38 652 378
Tailandia			19 474	19 474
Turquía			9 396 981	9 396 981
Reino Unido		5 496 278	75 441 463	80 937 741
Estados Unidos de América	135 503	5 000 000	662 535 505	667 671 008
Uruguay			200 226	200 226
Viet Nam			(4 570)	(4 570)
<b>Total - Estados Miembros</b>	<b>227 503</b>	<b>38 787 546</b>	<b>1 563 018 718</b>	<b>1 602 033 767</b>
Reajustes de periodos anteriores - Estados Miembros			5 057 649	5 057 649
<b>ESTADOS NO MIEMBROS, ORGANISMOS Y OTROS</b>				
Estados no Miembros			(552 434)	(552 434)
Comisión Europea			595 556 457	595 556 457
Organismos de las Naciones Unidas y fondos comunes	200 985		224 560 124	224 761 109
Sector privado	1 940 590		10 196 048	12 136 638
Otras organizaciones	5 332 331		26 285 911	31 618 242
<b>Total Estados no Miembros, organismos y otros</b>	<b>7 473 906</b>		<b>856 046 106</b>	<b>863 520 012</b>
Reajustes de periodos anteriores - Estados no Miembros, organismos y otros			(8 707 674)	(8 707 674)
Reembolso de pagarés			35 022 390	35 022 390
Intereses netos devengados y otros ingresos		4 474 297		4 474 297
Refugiados, migrantes, patrocinadores y otros			89 548 951	89 548 951
Reajustes al final del ejercicio de las cuentas por cobrar y los pagos anticipados por devengo netos			(101 633 420)	(101 633 420)
<b>TOTAL GENERAL - CONTRIBUCIONES</b>	<b>7 701 409</b>	<b>43 261 843</b>	<b>2 438 352 720</b>	<b>2 489 315 972</b>

Nota: Las contribuciones provenientes de los Estados miembros de la Unión Europea y de la Comisión Europea totalizaron 1.112,9 millones de dólares EE.UU. (en comparación con 923,6 millones de dólares EE.UU. en 2020)

## LIST OF VOLUNTARY CONTRIBUTIONS BY DONOR AND PROGRAMME/PROJECT (OPERATIONAL PROGRAMMES)

	In-kind contribution (USD)	Unearmarked (USD)	Earmarked (USD)
<b>MEMBER STATES</b>			
<b>ARGENTINA</b>			
Cooperation and technical support services agreement			613 532
Development and implementation of assistance activities to enhance UPCEFE capacities to design, formulate and implement programmes and projects for Río Negro province – Argentina			466 471
Ibero-American programme to strengthen South–South cooperation – Argentina			392 849
Administrative assistance for strengthening the bureau for border technical affairs – Argentina			493 288
Applied technologies to advance documentation processes – Argentina			290 116
Technical cooperation among developing countries			228 872
Promotion of the documentation of foreigners and structural strengthening at border points and in the regional offices of the provinces of Argentina			93 902
<b>Total: Argentina – Earmarked</b>			<b>2 579 030</b>
<b>AUSTRALIA</b>			
Indonesia: regional cooperation arrangements – net of “for refund”			18 498 619
Indonesia: regional cooperation arrangements			10 329 179
Assisted passage, travel and related support for Australian government-funded refugees and special humanitarian programme entrants			5 390 771
Humanitarian assistance for Rohingya and host communities in Bangladesh			5 355 777
Assisted passage, medical and related services for Australian government-funded refugees and special humanitarian programme entrants			4 358 361
Humanitarian assistance for Rohingya and host communities in Bangladesh			3 872 967
IOM Australia support for the assisted voluntary return and reintegration programme – Australia			2 951 024
Supporting durable solutions, social cohesion and reintegration in Iraq			2 663 150
Strengthening capacity to mitigate illegal, unreported and unregulated fishing practices through the introduction of an integrated vessel monitoring system			2 231 371
Administration of the regional support office of the Bali process			1 500 000
Strengthening border management capacity in Timor-Leste			1 500 000
Providing global pre-departure cultural orientation services for users of the Australian refugee and special humanitarian programme 2019–2022			1 346 986
Establishment of a multi-agency integrated border management model in Sri Lanka – phase II			761 035
IOM Australia assisted voluntary return and reintegration project (provision of services for the return and reintegration assistance programme)			650 783
Responding to cross-border mobility challenges at points of entry in the Mekong region – phase II			600 000
Voluntary return support and reintegration assistance programme for Bali process member states (2021-22)			508 109
Supporting stability and sustainable returns in Ninewá governorate – Iraq			469 483
Capacity-building in migration management programme – phase VII			415 164
IOM Australia support for the assisted voluntary return and reintegration programme: reintegration component			392 588
Supporting integrated approaches to identity and border management in Afghanistan			300 000
Assisted voluntary return and reintegration and capacity-building for well-managed migration in Papua New Guinea – phase IV			295 639
Strengthening the evacuation management capacity of local authorities and communities in Vanuatu			226 074
Public information campaign to deter irregular maritime migration from Viet Nam to Australia			164 789
Public information campaign to deter potential irregular maritime migration from Viet Nam to Australia – 2021–2022			157 225
Funds received in 2021 – to be allocated			58 097
Ensuring the delivery of critical life-saving assistance for the most vulnerable populations affected by the 2021 eruption of La Soufrière in Saint Vincent and the Grenadines			46 476
World migration report 2022			44 930
IOM Australia: assisted voluntary return and reintegration project (provision of services for the return and reintegration assistance programme): reintegration and service fee payments			35 310
Enhancing the capacity of immigration officials of the Lao People's Democratic Republic in countering passport and identity fraud			20 225
Ngasso – community stabilization and economic recovery for women in the Lac region			18 645
Assisted voluntary return and reintegration and capacity-building for well-managed migration in Papua New Guinea – phase III – for refund			(12 070)
Junior professional officer – for refund			(28 872)

	In-kind contribution (USD)	Unearmarked (USD)	Earmarked (USD)
<b>AUSTRALIA (continued)</b>			
Indonesia: regional cooperation arrangements – for refund			(56 365)
Marshall Islands: creating access to real essentials for women – for refund			(59 671)
<b>Total: Australia – Earmarked</b>			<b>65 005 799</b>
<b>AUSTRIA</b>			
Unearmarked income		39 600	
Austria – voluntary contribution			1 260 352
Contribution to the ongoing project “Special measures to support the response to the refugee and migrant situation in Bosnia and Herzegovina”			1 213 592
Libya COVID-19 preparedness and response plan 2021			1 210 654
IOM Bosnia and Herzegovina crisis response plan 2021: resilience initiative			567 717
Voluntary repatriation from Austria			549 323
Strengthening the capacity of the government of Bosnia and Herzegovina to provide protection-sensitive services within the migration response			362 243
Assisted voluntary return of migrants from Austria			238 698
ASYL-TRAIN II – training for Austrian migration and asylum stakeholders			183 411
Seconded staff – Kenya			116 194
Workshops to facilitate the integration and prevention of radicalization of young Chechens in Austria – phase III			101 220
Workshops to facilitate the integration and prevent the radicalization of young Chechens in Austria (WIR II)			61 977
Processing requests for country-specific information for the Austrian ministry of the interior			11 833
Processing of requests for country-specific information on health care for the Austrian ministry of the interior			2 190
Cultural orientation training for young refugees (CulTrain V) – Austria – for refund			(369)
Training for Austrian migration and asylum stakeholders – net of “for refund”			(30 735)
<b>Total: Austria – Unearmarked and earmarked</b>		<b>39 600</b>	<b>5 848 300</b>
<b>BANGLADESH</b>			
Health and gender support project for Cox's Bazar district			7 364 717
<b>Total: Bangladesh – Earmarked</b>			<b>7 364 717</b>
<b>BELGIUM</b>			
Unearmarked income		1 121 606	
Assisted voluntary return – REAB 2021			3 682 564
Reintegration assistance from Belgium – 2021			1 182 794
Providing refugee resettlement assistance to the government of Belgium 2021			1 130 616
Funds received in 2021 – to be allocated			1 128 034
Assisted voluntary return from Belgium 2020			654 792
Improving operational and strategic capacities for effective border management in Tanganyika province in the Democratic Republic of the Congo			256 849
Resettlement programme with the government of Belgium for refugees from Egypt, Jordan, Lebanon, Rwanda and Turkey in 2020			240 338
Junior professional officer – Mali			225 000
Reintegration assistance from Belgium 2020			161 621
CONEX IOM project 2021			65 257
<b>Total: Belgium – Unearmarked and earmarked</b>		<b>1 121 606</b>	<b>8 727 864</b>
<b>BELIZE</b>			
Executive secretariat of the regional conference on migration			16 500
Return of highly vulnerable migrants to Central America and Mexico			10 620
<b>Total: Belize – Earmarked</b>			<b>27 120</b>
<b>BULGARIA</b>			
Strengthening national capacity in Bulgaria in the fields of asylum and migration			777 943
Support for asylum seekers in Bulgaria			277 460
Training and counselling for legal migrants and persons seeking/granted international protection – Bulgaria			221 959
Increasing the awareness and tolerance of Bulgarian society and migrant communities in Bulgaria			156 545
Awareness-raising for labour mobility to Bulgaria			136 505
Provision of integration support to asylum seekers and beneficiaries of international protection in Bulgaria			132 475

C/113/3  
**Apéndice 8 (continuación)**  
**(únicamente en inglés)**

	In-kind contribution (USD)	Unearmarked (USD)	Earmarked (USD)
<b>BULGARIA (continued)</b>			
Legal counselling and interpretation services for asylum seekers in Bulgaria			119 360
Capacity-building for voluntary return			100 735
Provision of social and psychological support to asylum seekers in Bulgaria including identification and support of vulnerable groups			77 967
Information and counselling for voluntary return			73 050
Contributing to an inclusive and accessible society in Iraq			56 306
Strengthening the capacity of national institutions and non-governmental organizations in the field of asylum – Bulgaria			25 656
Voluntary return and reintegration of third-country nationals – for refund			(411 712)
<b>Total: Bulgaria – Earmarked</b>			<b>1 744 251</b>
<b>CAMBODIA</b>			
Strengthening detection and management of active cases of tuberculosis among Cambodian cross-border migrants			423 052
<b>Total: Cambodia – Earmarked</b>			<b>423 052</b>
<b>CANADA</b>			
Support to IOM for Canada's resettlement activities globally			19 298 062
Pre-departure medical services for Canada-bound refugees			10 983 954
Canadian refugees resettlement travel – reimbursable costs			10 764 626
Enhancing the detection of threats at borders through improving the living conditions of Jordanian border guards			3 085 443
Canadian resettlement programme			2 425 576
Return and reintegration of Iraqi families			2 276 794
Canadian orientation abroad			2 255 207
Community policing in liberated areas of Iraq			1 679 550
Multi-country humanitarian assistance (CAP 2021): Bangladesh			1 429 706
Canadian orientation abroad			1 215 481
Strengthening border management and security practices at points of entry in Aqaba governorate			1 186 692
Strengthening border management and security in Mali and the Niger through capacity-building for border authorities and enhanced dialogue with border communities			1 133 909
Enhancing security through improved border and immigration management – phase II			1 081 226
Global assistance for irregular migrants – Ghana			1 040 557
Multi-country humanitarian assistance (CAP 2021): Yemen			827 815
Whole-of-Syria protection from sexual exploitation and abuse mechanism 2021			794 281
Providing health-care, shelter and water, sanitation and hygiene services to internally displaced persons, returnees and host communities in Iraq			784 929
Provision of emergency assistance to conflict-affected populations in Apure state and other prioritized areas in the Bolivarian Republic of Venezuela			745 033
Supporting and reinforcing the establishment of the Haitian national border police – Haiti			615 938
Providing integrated humanitarian assistance to crisis-affected populations in the Sudan			579 470
Improved access to displacement data and strengthened mental health and psychosocial support for populations in situations of vulnerability in north-east Nigeria			413 907
MIDAS expansion at air borders in Nigeria			413 907
Global affairs Canada: country-level support 2021 – South Sudan			413 907
Supporting refugees during the overseas application process for resettlement to Canada and prior to departure			393 502
Strengthening the border management capacity and expertise of Thai government officials – phase IV – Thailand			292 427
Document examination support centre – phase IV			291 660
Special support for vulnerable families in Jordan			206 954
Support for COVID-19 quarantine management and the protection of deported migrants at points of entry in northern Chad			140 515
Enhancing capacity for the effective regulation of international recruitment: supporting year one of the global policy network to promote ethical recruitment			77 048
Strengthening border security to combat transborder crimes and extreme violence in Cambodia – phase II			75 277
Executive secretariat of the regional conference on migration			75 000
Global forum on migration and development			51 424
Researching the impact of COVID-19 on migration and migrants from a gender perspective			35 554
Decentralization of the response to COVID-19 in Guinea through the strengthening of local coordination and the intensification of community monitoring of contacts			31 646
Translation of the world migration report 2022 into French			27 690
Funds received in 2021 – to be allocated			19 242



	In-kind contribution (USD)	Unearmarked (USD)	Earmarked (USD)
<b>CANADA (continued)</b>			
Strengthening capacity for comprehensive containment, mitigation and surveillance of COVID-19 in the northern border areas of Costa Rica			17 485
Remote adjudication interview support for non-refugee applicants			15 085
Remote adjudication interview support for permanent resident applicants			7 755
Remote video interviews by the migration section of the embassy of Canada in Rome with family class visa applicants in Albania, with the support of IOM Albania			4 520
Remote adjudication interview support for applicants for permanent residence in Canada as members of the family class in the Sudan			2 100
Remote interview support for family reunification applicants			1 530
Addressing counter-smuggling and protection gaps in Ghana, Benin and Togo: strengthening national and regional mechanisms – Ghana – for refund			(26 872)
<b>Total: Canada – Earmarked</b>			<b>67 185 510</b>
<b>CENTRAL AFRICAN REPUBLIC</b>			
Support for the reinsertion and reintegration of former combatants in Bangui, Bria and Kaga Bandoro in the Central African Republic			5 000 000
Reintegration of disarmed and demobilized person in Paoua and support for communities in Paoua and Ndélé in the Central African Republic			166 966
<b>Total: Central African Republic – Earmarked</b>			<b>5 166 966</b>
<b>CHAD</b>			
Climate-resilient agriculture and productivity enhancement project			2 700 000
<b>Total: Chad – Earmarked</b>			<b>2 700 000</b>
<b>CHINA</b>			
Junior professional officer			169 214
Junior professional officer – Thailand			145 061
Pilot project on assisted voluntary return and reintegration in China			140 003
Junior professional officer – for refund			(55 242)
<b>Total: China – Earmarked</b>			<b>399 036</b>
<b>COLOMBIA</b>			
Supporting the government of Colombia to advance the implementation of the peace agreement, with regard to access to land and formalization of rural land ownership			3 650 132
Comprehensive reintegration for improving the quality of life of communities within the framework of the PDET roadmap in Colombia and CONPES document 3931			1 853 105
Supporting territorial implementation of the public policy of care, assistance and reparations for the victims of the internal armed conflict under the national development plan 2018–2022 – phase II			1 260 353
Comprehensive technical assistance for productive projects for former FARC-EP combatants in reincorporation process in Colombia			1 127 018
Colombia: implementation of the early reintegration in productive environments model with former FARC-EP members in Colombia – phase IV			847 347
Strategies for community psychosocial rehabilitation and comprehensive health care in Colombia			821 457
Strategy for the prevention of the use of children and adolescents in the distribution of psychoactive substances and of their consumption of such substances			457 675
Pre-consultation of the Mauyauma special harmonization programme for social and economic reincorporation with a differential ethnic and gender approach			268 111
Colombia: technical assistance for individual productive projects			256 706
Strengthening assistance modalities for adolescents and young people within the juvenile justice system in Colombia			237 369
Preventing and overcoming stigmatization of former combatants and their families and promoting coexistence in Colombia			119 829
Juvenile restorative justice programme and enhancement of the juvenile justice system in Colombia			118 320
Colombia: employability and labour inclusion of victims to contribute to the recovery and economic reactivation of micro, small and medium-sized enterprises affected by COVID-19 – net of “for refund”			104 756
Promotion of labour insertion and mobility and prevention of xenophobia among migrant and returnee populations and host communities in Colombia			70 672
Colombia: technical assistance for individual productive projects – phase II			63 005
Strengthening the community reincorporation component of the final agreement for ending the conflict and building a stable and lasting peace – net of “for refund”			54 954
Preventing trafficking in persons and supporting comprehensive assistance to victims and investigation and prosecution of the crime in Colombia			33 526
Supporting territorial implementation of the public policy of care, assistance and reparations for the victims of the internal armed conflict under the national development plan 2018–2022 – for refund			(394)
Strengthening the agency for reincorporation and normalization to support personal development and social inclusion of people with disabilities included on the national registry of reincorporation – for refund			(607)

C/113/3  
**Apéndice 8 (continuación)**  
**(únicamente en inglés)**

	In-kind contribution (USD)	Unearmarked (USD)	Earmarked (USD)
<b>COLOMBIA (continued)</b>			
Contributing to the improvement of victim's assistance and knowledge management in justice processes' administration through capacity-building and technical assistance to the JEP – for refund			(24 660)
Strengthening the implementation of the public policy for victims focused on the development and implementation of the national development plan 2018–2022 in Colombia – for refund			(37 678)
Development of poverty reduction strategies for Afro-Colombians and indigenous populations – Colombia – for refund			(116 254)
Implementation of tools for the productive inclusion of populations in extreme poverty and vulnerability and of persons forcibly displaced by conflict – Colombia – net of “for refund”			(172 200)
Implementation of the comprehensive, participative and multicultural programme: IRACA – Colombia – for refund			(220 673)
<b>Total: Colombia – Earmarked</b>			<b>10 771 869</b>
<b>COSTA RICA</b>			
Funds received in 2021 – to be allocated			50 519
Executive secretariat of the regional conference on migration			27 453
Return of highly vulnerable migrants to Central America and Mexico			8 764
<b>Total: Costa Rica – Earmarked</b>			<b>86 737</b>
<b>CROATIA</b>			
Assisted voluntary return – Croatia			122 925
Providing refugee resettlement assistance to the government of Croatia – phase II – for refund			(30 977)
Pilot project on providing refugee resettlement assistance to the government of Croatia – for refund			(175 502)
<b>Total: Croatia – Earmarked</b>			<b>(83 555)</b>
<b>CYPRUS</b>			
Unearmarked income		33 784	
Assisted voluntary return and reintegration centre			520 906
Assisted voluntary return and reintegration centre – Cyprus			425 997
Operation of semi-independent living units for unaccompanied children in Cyprus			375 623
<b>Total: Cyprus – Unearmarked and earmarked</b>		<b>33 784</b>	<b>1 322 526</b>
<b>CZECHIA</b>			
Consolidating the reintegration achievements of Senegalese returned migrants through integrated support to micro and small enterprises			1 124 091
Strengthening evidence-based responses by enhancing data collection on the presence of migrants in Bosnia and Herzegovina and building State capacity to return migrants to their countries of origin			938 086
Assisted voluntary return and reintegration – Czechia			605 296
Assistance to Afghan returnees through cross-border responses for undocumented Afghans			225 053
Financial assistance from the government of Czechia to contribute to the migration response in Bosnia and Herzegovina			224 316
Migration trends early warning system – Czechia			25 612
<b>Total: Czechia – Earmarked</b>			<b>3 142 454</b>
<b>DEMOCRATIC REPUBLIC OF THE CONGO</b>			
Ebola response in North Kivu and Ituri provinces under the contingency emergency response component – for refund			(11 299)
<b>Total: Democratic Republic of the Congo – Earmarked</b>			<b>(11 299)</b>
<b>DENMARK</b>			
Unearmarked income		4 101 050	
Enhancing the protection of migrants in West and Central Africa through consolidated migration governance in Mali and the Niger 2022			3 787 305
Global programme: enhancing readmission and legal identity capacity (RELICA)			2 120 891
Western Balkans integrated border management facility			1 796 910
Western Balkans readmission capacity-building facility			1 796 910
Support for assisted voluntary return and reintegration from the Western Balkans for a period of 24 months, including through the development of a counselling toolkit – Serbia			1 452 372
Support for strengthening migration management in the Niger (DANIDA II)			1 124 942
Somalia: enhancing the capacity of immigration fraud detection units, passport enrolment centres, regional offices and border posts			1 113 693
Strengthening the capacity of the government of Pakistan to counter trafficking in persons and the smuggling of migrants			1 099 651
Resettlement programme from Rwanda to Denmark with the government of Denmark under the 2020 resettlement quota			791 395

	In-kind contribution (USD)	Unearmarked (USD)	Earmarked (USD)
<b>DENMARK (continued)</b>			
Western Balkans: joint actions against the smuggling of migrants and trafficking in persons			698 169
Increasing border management capacities at Turkey's eastern borders			507 100
Strengthening migration data and coordination mechanisms for improved migration governance in Ethiopia			449 977
Enhancing border management capacities in Tunisia to strengthen border security and respond to irregular migration along the Central Mediterranean route			343 267
Identity and civil document verification for Afghan nationals			299 491
Junior professional officer			140 662
Funds received in 2021 – to be allocated			16 897
Technical assistance to develop the capacity of the government of the Sudan in immigration and border management			14 952
Regional migrant response plan for the Horn of Africa and Yemen 2018–2020 – Kenya – for refund			(21)
Strengthening the sphere of protection for victims of trafficking and vulnerable migrants in Egypt while preventing irregular migration and human trafficking (SPHERE) – for refund			(572)
CONSENT: consolidation and enhancement of assisted voluntary return and reintegration for vulnerable migrants from Denmark – Finland – for refund			(1 039)
Junior professional officer – for refund			(11 483)
Quota refugee resettlement support from Turkey to Denmark for refugees identified under the 2019 quota – for refund			(12 947)
CONSENT: consolidation and enhancement of assisted voluntary return and reintegration for vulnerable migrants from Denmark – Finland – for refund			(28 253)
Enhancing capacities to manage migration and borders – Pakistan – for refund			(105 567)
<b>Total: Denmark – Unearmarked and earmarked</b>		<b>4 101 050</b>	<b>17 394 700</b>
<b>DOMINICAN REPUBLIC</b>			
Executive secretariat of the regional conference on migration			5 500
Return of highly vulnerable migrants to Central America and Mexico			1 062
<b>Total: Dominican Republic – Earmarked</b>			<b>6 562</b>
<b>EL SALVADOR</b>			
Executive secretariat of the regional conference on migration			22 000
Return of highly vulnerable migrants to Central America and Mexico			3 310
<b>Total: El Salvador – Earmarked</b>			<b>25 310</b>
<b>ESTONIA</b>			
Voluntary assisted return and reintegration programme from Estonia			151 332
Strengthening coordination of socioeconomic integration activities			58 275
Voluntary assisted return and reintegration programme from Estonia – phase VII – Finland – for refund			(34 993)
<b>Total: Estonia – Earmarked</b>			<b>174 614</b>
<b>FINLAND</b>			
Institutionalizing health and education sector development through temporary returns of Somali diaspora professionals – MIDA FINNSOM – phase II			2 361 275
Providing support to the government of Finland for resettlement and family reunification for beneficiaries of international protection (2021)			1 941 088
Fostering the health and protection of migrants in situations of vulnerability transiting Egypt, Libya, Morocco, the Sudan, Tunisia and Yemen – phase III			1 193 317
Assisted voluntary return and reintegration programme for international protection applicants and other migrant groups in Finland			1 049 688
Enhancing the institutional capacity of the immigration and naturalization directorate in Somalia			563 063
Finland: pre-departure orientation programme 2021–2022			161 530
MIDA FINNSOM health – phase IV: Somaliland: institutionalizing health-care sector development through temporary returns of Somali diaspora health professionals – Somalia – for refund			(120)
Pre-departure orientation for Finland-bound quota refugees 2018–2021 – net of “for refund”			(33 931)
Assisted voluntary return and reintegration programme for asylum seekers and other migrant groups in Finland – for refund			(557 306)
<b>Total: Finland – Earmarked</b>			<b>6 678 605</b>
<b>FRANCE</b>			
Unearmarked income		1 219 512	
French resettlement scheme – 2022			7 607 321
Resettlement of 5,200 refugees from Chad, Egypt, Jordan, Lebanon, the Niger, Rwanda, Turkey and other third countries to France 2020			4 221 937
Voluntary contribution of 2 million euros to IOM for the humanitarian response to the crisis in Afghanistan			2 252 252

C/113/3  
**Apéndice 8 (continuación)**  
**(únicamente en inglés)**

	In-kind contribution (USD)	Unearmarked (USD)	Earmarked (USD)
<b>FRANCE (continued)</b>			
Emergency assistance for vulnerable populations in north-west Syrian Arab Republic			2 252 252
Implementing the IOM institutional strategy on migration, environment and climate change 2021–2030			914 634
Protection and integration of migrant labour and environment in urban and peri-urban agriculture in Senegal and Côte d'Ivoire.			914 634
Funds received in 2021 – to be allocated			643 162
Strengthening data management and cross-border operations to increase awareness of migrant challenges			609 756
Assistance to migrants in situations of vulnerability stranded along the Central Mediterranean route (AVUMED)			609 756
Caribbean component: implementing global policies on environmental migration and disaster displacement at the regional level			609 756
Provision of emergency food assistance in north-west Syrian Arab Republic			563 063
Enhancing support for migrants with health needs returning from France to Georgia – pilot project			540 131
Targeted support for internally displaced persons in Jeddah camps			466 200
Supporting displaced populations in the North-West and South-West regions of Cameroon through the implementation of the displacement tracking matrix			337 838
Supporting European Union member states in the voluntary relocation of potential asylum seekers from Italy			286 724
Enhancing border security in Burkina Faso			246 136
Junior professional officer			168 419
Emergency and protection assistance for migrants and refugees from the Bolivarian Republic of Venezuela in situations of vulnerability in Ecuador and Peru			121 951
IOM response to the humanitarian emergency in the Gaza Strip			115 572
Relocation of 350 unaccompanied children from Greece – top-up project after arrival in France			81 168
COVID-19 response: providing immediate assistance to migrants in situations of vulnerability in Algeria			33 784
Supporting the safe return of Yazidi families to the Kurdistan region of Iraq			20 727
Implementing policies on environmental migration and disaster displacement in West Africa			18 293
Social and economic reintegration of migrants in Mauritius: provision of economic reintegration services (business creation) – AVRR OFII lot 3			4 132
Social and economic reintegration of migrants in Mauritius: provision of social reintegration services – AVRR OFII lot 1			599
Supporting the ministry of education in renovating Koudoukou school in the PK5 district of Bangui in the Central African Republic – for refund			(110)
Junior professional officer – Niger – for refund			(5 160)
<b>Total: France – Unearmarked and earmarked</b>		<b>1 219 512</b>	<b>23 634 926</b>
<b>GERMANY</b>			
Information and return counselling centre in Berlin and Brandenburg: 2021			26 343 184
Humanitarian response to the crisis in Afghanistan: displacement and mobility dynamics			22 705 845
StarthilfePlus 2021 – enhanced reintegration assistance for voluntary returnees from Germany			20 756 082
Niger: community cohesion initiative – net of “for refund”			15 602 000
Improved sanitation and waste management for Rohingya camps and host communities in Bangladesh			13 096 724
Strengthening IOM's COVID-19-related life-saving response in humanitarian settings			12 443 694
Support for a family assistance programme facilitating family reunification for refugees and persons eligible for subsidiary protection in Germany			9 338 047
Supporting the establishment of the German federal foreign office's humanitarian programme for Africa			7 317 073
Enhancing peace and security measures in Somalia through support for the national programme on the treatment and handling of disengaged combatants			7 272 459
Addressing urgent humanitarian needs of internally displaced persons and returnees in Iraq 2020			7 054 887
Emergency response and assistance for displaced persons in the Syrian Arab Republic			5 966 587
Contributing to the economic recovery of Iraq through employment creation and revitalization of local economies – phase IV			5 574 882
Housing for internally displaced persons			5 180 180
Humanitarian admission of refugees from Turkey to Germany 2021			4 688 619
Contributing to the economic recovery of Iraq through employment creation and revitalization of local economies – phase II			4 459 905
Supporting community policing and stabilization in Iraq			3 870 510
Provision of humanitarian assistance to migrants in situations of vulnerability in Yemen			3 654 086
Emergency assistance for displaced populations in the Lake Chad region			3 649 657
Contributing to the economic recovery of Iraq through employment creation and revitalization of local economies – phase III			3 596 001
Contributing to the social and economic integration of former combatants and strengthening of receiving communities			3 496 504

	In-kind contribution (USD)	Unearmarked (USD)	Earmarked (USD)
<b>GERMANY (continued)</b>			
Better migration management programme – phase II			3 378 378
Small and medium-sized enterprise boost: economic integration of internally displaced people and business recovery to mitigate the COVID-19 crisis			3 344 929
Enhancing migrant community stabilization and cohesion in Algeria, Egypt and Morocco and countries of return (year 2)			3 239 939
Resettlement programme with the government of Germany for quota refugees from Ethiopia, Egypt, Jordan, Kenya, Lebanon and the Niger in 2020 and 2021			3 102 486
Addressing the return and reintegration of Iraqis with perceived affiliation to Islamic state in Iraq and the Levant (ISIL) – net of “for refund”			2 926 533
Shaping the future of northern Chad by enhancing security and stability			2 602 704
Provision of health, protection and food assistance to vulnerable populations in the Bolivarian Republic of Venezuela			2 386 634
Strengthening border security and border community resilience in the Gulf of Guinea			2 298 452
Supporting pandemic preparedness in the East African community region, including raising awareness regarding health and hygiene procedures in response to COVID-19 and other communicable diseases			2 145 741
Enhancing the capacities of the authorities of Côte d'Ivoire to comprehensively address trafficking in persons and migrant smuggling – net of “for refund”			2 133 570
Enhancing border security in Burkina Faso – net of “for refund”			1 787 559
Supporting peace, security and stability in northern regions of South Sudan by strengthening border management capacities and inclusive community engagement			1 748 330
Supporting development in Ethiopia by enhancing immigration and border management capacity – net of “for refund”			1 451 591
Funds received in 2021 – to be allocated			1 450 098
Support for former national staff of German organizations in Afghanistan			1 333 028
Coordinated humanitarian assistance for climate- and conflict-affected populations in Somalia			1 213 592
Data for effective migration governance: German government support for the global migration data analysis centre – net of “for refund”			1 210 048
Assistance for the victims of “colonia dignidad”			1 162 791
Supporting the biometric data registration system for foreign nationals in Nigeria – phase II			1 147 788
State admission programme (Brandenburg) for refugees with specific protection needs travelling from Jordan to Germany 2021–2022			1 049 998
Strengthening community engagement, policing and integrated border management in Cabo Delgado in Mozambique and Mtwara in the United Republic of Tanzania			1 041 116
State admission programme in Schleswig-Holstein for vulnerable refugees from Egypt to Germany – 2021-22			934 496
Securing the Labézanga-Kongo Kire corridor through improved border management and cross-border cooperation			897 725
Information portal on voluntary return and reintegration – 2021			797 101
Information and return counselling centre in Rhineland-Palatinate: 2021			796 248
ZIRF counselling 2021 – virtual return and reintegration counselling – Germany			765 133
Expanding Burundi's humanitarian, early recovery and emergency response for vulnerable displaced populations			606 796
Voluntary returnees as messengers – phase III			533 312
Provision of COVID-19-related health services to United Nations staff and their dependants (first line of defence)			506 757
IOM X campaign: West Africa – phase III			469 529
Return and reintegration assistance for migrants and governments			450 451
Assisted voluntary return and reintegration from the Western Balkans			444 562
Support for the sustainable reintegration of Moroccans returning from Germany			415 208
Improving outreach activities on assisted voluntary return and reintegration in Germany 2020–2021 – net of “for refund”			364 458
Return and reintegration programmes in Germany: joint networking events on the voluntary return option – 2021			351 662
Provision of emergency response assistance to crisis-affected populations in Ethiopia – net of “for refund”			332 857
Operation of visa acceptance office: supporting visa application processing for former national staff of German organizations in Afghanistan			309 256
Assistance to Ghanaian returnees and potential migrants – phase II			301 014
ZIRF counselling 2021 – individual return-related inquiries – Germany			272 063
Building the border management capacity of the Nigerian immigration service by strengthening the migration information data system in Nigeria			270 726
State admission programme (Berlin) for refugees from Lebanon 2021			259 728
Providing humanitarian admission assistance to the state of Berlin in 2022			259 281
Ethiopia: amplifying youth voices to encourage informed migration decisions			234 475
Provision of psychosocial support self-help tools for Syrian refugee men living in Germany			229 282
Target group analysis of Iraqi and Nigerian migrants with a limited legal perspective of staying in Germany – net of “for refund”			225 042

C/113/3  
**Apéndice 8 (continuación)**  
**(únicamente en inglés)**

	In-kind contribution (USD)	Unearmarked (USD)	Earmarked (USD)
<b>GERMANY (continued)</b>			
Regional dialogue to address human mobility and climate change adaptation in the eastern Caribbean – net of “for refund”			223 715
Libya: increasing the awareness of populations on the move of the risks of irregular migration – net of “for refund”			184 873
Junior professional officer			167 181
Nigeria: strengthening reintegration for returnees – phase II			161 538
Junior professional officer – Belgium			156 757
Promoting safe and regular migration in Algeria using social media and digital communication			150 842
Junior professional officer			145 826
Enhancing business capacity to address forced labour and human trafficking risks in international supply chains			117 577
Assessing information gaps and raising awareness of migrants in Turkey through the migrant presence monitoring programme			116 302
“Your life matters” campaign: raising awareness of the risks of irregular migration in Morocco			116 260
Strengthening readmission management in Pakistan			112 613
Junior professional officer			110 842
Information and return counselling centre in Bremerhaven: 2020–2021			86 085
ZIRF counselling 2021 – country fact sheets– Germany			82 587
IOM post-conflict response to the humanitarian emergency in the Gaza strip – Egypt			72 936
Relocation from Malta to other European Union member states under a voluntary distribution mechanism – Italy			55 959
Social media campaign to raise awareness and share information to enhance potential migrants’ safety and empowerment			54 254
IOM X campaign: the Gambia – net of “for refund”			52 494
IOM X campaign: Côte d'Ivoire – net of “for refund”			39 390
IOM information and return counselling centre Bremerhaven – 2022			37 983
Pilot project to establish a data-sharing mechanism between IOM and GIZ in Iraq			34 742
Awareness-raising and information campaigns on the risks of irregular migration in the Western Balkans (WBAware)			29 344
ZIRF counselling: individual return-related inquiries 2020			1 622
Information and return counselling centre in Rhineland-Palatinate: 2020 – for refund			(952)
ZIRF counselling: country fact sheets 2020 – for refund			(2 395)
Information and return counselling centre in Berlin and Brandenburg: 2020 – for refund			(6 794)
Return and reintegration programmes in Germany: joint networking events relating to the voluntary return option – for refund			(10 388)
Advancing the right to reparations for survivors of conflict-related sexual violence in Iraq – net of “for refund”			(22 701)
Information portal on voluntary return and reintegration: returning from Germany 2020 – for refund			(35 480)
ZIRF counselling: virtual return and reintegration counselling 2020 – for refund			(44 939)
Assisted voluntary return and reintegration from the Western Balkans			(54 211)
Enhancing migrant community stabilization and cohesion in Egypt, Morocco and Algeria and countries of return (CARE II – Egypt, FORAS II – Morocco, DARV – Algeria) – for refund			(66 104)
Strengthening assistance for returnees and potential migrants and promoting safe migration practices in communities of origin – Nigeria – for refund			(151 666)
Enhancing peace and security measures in Somalia through support for the national programme for the treatment and handling of disengaged combatants – for refund			(405 728)
REAG/GARP Germany 2020: reintegration and emigration programme for asylum seekers in Germany – government-assisted repatriation programme			(856 816)
Supporting a family assistance programme facilitating family reunions for refugees and persons eligible for subsidiary protection in Germany – for refund			(1 982 933)
Enhanced reintegration assistance for voluntary returnees from Germany: Starthilfeplus 2019 – for refund			(3 259 563)
<b>Total: Germany – Earmarked</b>			<b>234 660 445</b>
<b>GREECE</b>			
Implementation of assisted voluntary returns including reintegration measures and operation of the open centre in the prefecture of Attica for voluntary return applicants – Greece			13 837 386
Establishment of emergency accommodation facilities for unaccompanied migrant children			2 708 931
Operation of six shelters for unaccompanied migrant children in Greece			2 448 994
Strengthening community infrastructure to facilitate the reintegration of youth in the department of Matameye (including the commune of Kantche)			67 568
Qualitative services at local level for migrants and refugees – Czechia			1 782
Durable solutions for migrants in Greece			380
Implementation of voluntary returns including reintegration measures – Greece – net of “for refund”			(292 515)
<b>Total: Greece – Earmarked</b>			<b>18 772 525</b>

	In-kind contribution (USD)	Unearmarked (USD)	Earmarked (USD)
<b>GUATEMALA</b>			
Establishment of the technical support unit of the regional conference on migration			18 776
Executive secretariat of the regional conference on migration			16 938
Return of highly vulnerable migrants to Central America and Mexico			9 204
<b>Total: Guatemala – Earmarked</b>			<b>44 918</b>
<b>GUYANA</b>			
Health promotion among key populations in the mining and logging sectors of Guyana			132 070
Integrated approach towards malaria elimination in foci 1a,1b and 1c in Guyana			121 946
<b>Total: Guyana – Earmarked</b>			<b>254 016</b>
<b>HONDURAS</b>			
Strengthening care capacity for returned children and adolescents at the childhood and family migrant care centre in Belén in Honduras – phase V			335 716
Executive secretariat of the regional conference on migration			8 260
Return of highly vulnerable migrants to Central America and Mexico			1 062
Durable solutions for migrants in Greece			541
Strengthening capacity to care for returned boys, girls and adolescents in the Belén care centre for migrant families and children in Honduras – Honduras – net of “for refund”			(3 242)
Strengthening the capacity to care for returned girls, boys and adolescents from El Eden shelter – Honduras – net of “for refund”			(93 087)
<b>Total: Honduras – Earmarked</b>			<b>249 250</b>
<b>HUNGARY</b>			
Information and awareness-raising campaign in Hungary against human trafficking			88 196
Hungarian assisted voluntary return, reintegration and information programme			68 283
Comprehensive return and reintegration programme for victims of trafficking			10 800
Funds received in 2021 – to be allocated			3 936
Hungarian assisted voluntary return, reintegration and information programme – Hungary – for refund			(8)
<b>Total: Hungary – Earmarked</b>			<b>171 206</b>
<b>ICELAND</b>			
Providing resettlement and family reunification support to the government of Iceland 2020–21			248 012
<b>Total: Iceland – Earmarked</b>			<b>248 012</b>
<b>IRELAND</b>			
Unearmarked income		1 210 654	
Providing refugee resettlement assistance to the government of Ireland in 2020–2022			1 013 707
Voluntary assisted return and reintegration programme for non-nationals of the European Economic Area			929 596
Multisectoral emergency response for internally displaced persons and host communities in northern Mozambique			847 458
Prevention of and raising awareness about gender-based violence against migrants and minority groups			182 039
Strengthening of migration data collection and analysis in Southern Africa – phase II			152 439
“They are too quiet about migration”: strengthening the capacity of the government of South Africa and civil society to respond to the needs of migrants with disabilities			152 439
Voluntary assisted return and reintegration programme for irregular migrants in situations of vulnerability 2019–2020 – Ireland			91 131
Strengthening the capacity of national partners in Ireland and raising awareness of trafficking in persons			80 858
Public information campaign to raise awareness of human trafficking and exploitation in a post-COVID-19 environment			36 496
Europe: training events and technical support to build capacity on migration management – Belgium			1 215
Supporting the relocation of eight unaccompanied migrant children from Greece to Ireland – for refund			(13 709)
Research on migration and disability – for refund			(17 410)
Strengthening migration data collection and analysis in Southern Africa – for refund			(18 817)
Assisted voluntary return and reintegration programme 2020 – for refund			(20 909)
<b>Total: Ireland – Unearmarked and earmarked</b>		<b>1 210 654</b>	<b>3 416 532</b>

C/113/3  
**Apéndice 8 (continuación)**  
**(únicamente en inglés)**

	In-kind contribution (USD)	Unearmarked (USD)	Earmarked (USD)
<b>ITALY</b>			
Provision of critical support to Afghan refugees and migrants in Pakistan			8 156 279
Support for integrated border and migration management in Libya – phase I			7 620 164
SAAS: support action for asylum sections of immigration offices, border police offices and airports – Italy			4 951 937
Multisectoral support for vulnerable mobile populations and communities in Libya			4 725 537
Provision of critical support to Afghan refugees and migrants in the Islamic Republic of Iran			4 489 699
Enhancing capacities to better manage movements at borders along the Central Mediterranean route			4 459 905
Youth empowerment project – phase II			3 344 929
Improving border management and community resilience against cross-border organized crime in Burkina Faso, Mali and the Niger with a focus on the Central Mediterranean route			3 344 595
Reducing vulnerabilities that lead to onward movements among migrants in situations of vulnerability in the east of the Sudan			2 658 380
Partnership to counter migrant smuggling and human trafficking along the central Mediterranean route (PARCOURS)			2 414 876
Enhancing response mechanisms and assisting migrants in situations of vulnerability in Tunisia			2 229 953
Migration and development initiatives: Italian voluntary contribution			2 021 403
Strengthening the community and evidence-based migration response in Bosnia and Herzegovina and enhancing data collection and analysis on migrants in the Western Balkans			1 829 268
Strengthening the employability and entrepreneurship of young people to reduce the risks of irregular migration			1 679 246
IDEE Bridge			1 631 917
Consolidating support for the national coordinating committee for combating and preventing illegal migration and trafficking in persons to create a safe and secure environment in Egypt – phase II			1 456 311
Mobi-TRE – migration as a resource: involvement of the Tunisian diaspora for the stabilization of disadvantaged communities in Tunisia			1 209 319
Assistance for migrants in situations of vulnerability in the Niger			1 189 061
Enhancing the capacity of the government of Mali to respond to migrants in need in the Gao region			1 114 865
Bringing together youth, diaspora and local authorities for an integrated approach to promote employment and address irregular migration in the Gambia, Guinea and Guinea-Bissau			1 099 740
Promoting rights-based solutions for migrants in situations of vulnerability through a migrant resource and response mechanism in southern Libya			970 874
Su.pr.eme. Italia: Southern Italy against the labour exploitation and marginalization of migrants			936 052
Providing information on the risks of irregular migration and promoting safe migration by strengthening community engagement in transit countries along the Central and Western Mediterranean routes			856 499
Strengthening child protection in Mauritania by building the capacity of the authorities to apply the law in an inclusive, child-friendly manner and improving available alternative care solutions			728 155
Assisted voluntary return and reintegration for migrants in situations of vulnerability in southern Algeria			728 155
Direct assistance to returned migrants and victims of trafficking in the Niger – phase II			727 709
Linguistic and intercultural mediation for emergency actions and information management in Italian police offices – Rome			618 145
My country – my future: youth empowerment in Tunisia on alternatives to irregular migration			567 661
Italian voluntary return network (RE.V.ITA) – Italy			264 731
Consolidation of a direct assistance service migrants in situations of vulnerability along migratory routes in Egypt (CASE)			189 482
Management support unit services to the Italian-led regional development and protection programme in North Africa – 2018 annual work programme, work package 1: management and coordination			188 059
Assisted voluntary return and reintegration in Algeria – net of “for refund”			184 907
PASSIM 3: assistance and health monitoring at sea for rescued migrants – phase III			171 951
Junior professional officer			169 587
Enhancing migration management: identification and registration of migrants by the Libyan authorities – Libya			106 699
Junior professional officer – Bosnia and Herzegovina			103 922
Increasing local response capacity in Mauritania to assist migrant children in situations of vulnerability			99 081
Junior professional officer – Algeria			69 609
G-START: governance, territory, reception and health for asylum seekers and holders of international protection – Italy			67 045
Building together			50 379
Intra-European solidarity: voluntary relocation of migrants landing in Italy to other European countries			32 599
Management support unit for the Italian-led regional development and protection programme for North Africa: extension			27 561
ATES: technical assistance and support to the local health authority of Syracuse – Italy			19 592
Assisted voluntary return of third-country nationals on the basis of Italian law no. 943 of 1986			19 225
Student mentorship: towards an Italian network of inclusive universities – phase II – Italy			6 446



	In-kind contribution (USD)	Unearmarked (USD)	Earmarked (USD)
<b>ITALY (continued)</b>			
Facilitating the integration of resettled refugees in Croatia, Italy, Portugal and Spain – Italy			2 326
Junior professional officer – Ethiopia – for refund			(167)
CINEMARENA: the itinerant education and information programme to raise awareness on the risks of irregular migration in Africa – Italy – for refund			(2 024)
Management support unit for the Italian-led regional development and protection programme for North Africa – Italy – for refund			(7 510)
ADITUS – Italy – net of “for refund”			(60 776)
Bringing together youth, diaspora and local authorities for an integrated approach to promote employment and address irregular migration – Guinea – for refund			(121 812)
Aware migrants information campaign – Italy – for refund			(126 354)
<b>Total: Italy – Earmarked</b>			<b>69 215 192</b>
<b>JAPAN</b>			
Enhancing border management capacity to respond to public health crises, including the COVID-19 pandemic			4 825 042
Economic reintegration assistance for potential and returned youth migrants			4 619 152
Emergency grant aid for displaced persons and other vulnerable people in Bangladesh and Myanmar			4 300 000
Promoting location-specific inclusion in Iraq			4 200 000
Strengthening public health measures at points of entry and associated quarantine facilities in Myanmar during the COVID-19 pandemic			3 600 359
Realization of human security by improving the living conditions of crisis-affected communities and building their resilience in Somalia			3 030 000
Humanitarian assistance and durable solutions for Venezuelan migrants, refugees and host communities			2 874 881
Strengthening the preparedness and response capacity for effective COVID-19 prevention and control in the Bangsamoro Autonomous Region in Muslim Mindanao			2 727 272
Multisectoral assistance to respond to evolving needs among migrant and host communities in south-east Turkey in the context of the COVID-19 pandemic			2 722 772
Enhancing border management capacity in the Lao People's Democratic Republic through technology improvement			2 006 331
Emergency grant aid for humanitarian assistance in Afghanistan and neighbouring countries			2 000 000
Survey on border management in the Sahel region amid the COVID-19 pandemic			1 990 370
Strengthening security and community stabilization at the northern borders of Côte d'Ivoire			1 856 436
Supporting the socioeconomic reintegration of Sri Lankan migrant workers repatriated due to the COVID-19 outbreak			1 705 396
Provision of humanitarian assistance to returning undocumented Afghans and support for the return of qualified Afghans from the Islamic Republic of Iran			1 688 409
Enhancing the capacity of Jordan's border authorities to respond to COVID-19 and mitigate its socioeconomic impact			1 620 161
Promoting community stabilization to support conflict-affected communities in hotspot areas in the Sudan			1 603 906
Multisectoral community-driven action to mitigate the exacerbating impact of the COVID-19 pandemic on the main drivers of instability in conflict-affected areas of Ukraine			1 500 000
Emergency grant aid for people affected by the military engagement in Tigray region in Ethiopia			1 500 000
Strengthening community resilience and recovery in Cameroon for the humanitarian, development and peace nexus			1 483 168
Strengthening health system capacity, preparedness and resilience at COVID-19-affected points of entry for the Sierra Leone diaspora			1 386 109
Strengthening disaster response and preparedness capacity in the Niger through the construction of a multipurpose evacuation site			1 200 000
Emergency grant aid in response to hurricanes Eta and Iota in Guatemala, Honduras and Nicaragua			1 100 000
Enhancing integrated national capacity to respond to COVID-19 in Burundi			1 002 800
Emergency grant aid in response to the earthquake in Haiti			900 000
Enhancing community stability, livelihood provision and health assistance for vulnerable communities			882 745
Data collection survey on enhancing facilitation of border crossing and strengthening public health capacity at borders in West Africa to respond to COVID-19/infectious diseases			853 650
Emergency grant aid in response to the volcanic eruption in Saint Vincent and the Grenadines			850 000
Empowering women, migrants and host communities in Egypt to cope with the impacts of COVID-19 through mental health and psychosocial support services			777 677
Strengthening decentralized health capacities in border areas amid the COVID-19 pandemic and other epidemic-prone diseases in Guinea			751 618
Building resilience at the northern borders of South Sudan to respond to human security risks (transnational crimes and public health)			750 000
Strengthening operational capacities for Gambian authorities to manage borders, respond to the health crisis and the socioeconomic impacts of the COVID-19 pandemic			742 574
Socioeconomic reintegration of returnees and other vulnerable households in migration-affected areas severely impacted by the COVID-19 pandemic			669 990
Strengthening security at the north-western borders of Benin			664 032

C/113/3  
**Apéndice 8 (continuación)**  
**(únicamente en inglés)**

	In-kind contribution (USD)	Unearmarked (USD)	Earmarked (USD)
<b>JAPAN (continued)</b>			
Emergency health assistance for internally displaced persons, migrants and conflict-affected host communities			625 000
Emergency grant aid in response to the deterioration of the humanitarian situation in Belarus			500 000
Mainstreaming COVID-19 response into humanitarian border management in Jordan			495 050
Strengthening border management to mitigate the risk of terrorism at land and maritime borders in the context of the COVID-19 pandemic			371 287
Refugee resettlement programme			288 527
Recovery from the adverse impacts of COVID-19-related mobility restrictions in Madagascar			272 277
Assisted voluntary return and reintegration programme			201 791
Shelter and non-food item assistance for displaced populations in Armenia affected by the Nagorno-Karabakh conflict			200 000
MIDA experts placement – phase III			197 488
Capacity-building for preparing and responding to the COVID-19 pandemic in the border provinces of Viet Nam			164 443
Youth employment project for Somalia			134 499
Return and reintegration assistance for victims of trafficking in Japan			131 957
Enabling better institutional and operational response capacity to climate change and disasters in Mauritania			125 000
Strengthening mental health and psychosocial support services and access for migrants in situations of vulnerability in Morocco			123 762
Junior professional officer – Iraq			74 834
Junior professional officer – Philippines			60 504
Bali process website support project			10 000
Junior professional officer – Indonesia – for refund			(690)
Strengthening Mauritania's preparedness, response and resilience to natural disasters caused by climate change – for refund			(1 294)
Improving border management capacity in response to irregular migration flows in Djibouti – for refund			(5 694)
Supporting national efforts to improve Ebola and COVID-19 preparedness and surveillance measures in Rwandan districts bordering the Democratic Republic of the Congo and Uganda – for refund			(6 016)
Improving protection of and assistance for migrants vulnerable to violence, exploitation and abuse in Morocco – for refund			(7 498)
Life-saving interventions for migrant survivors of sexual and gender-based violence in Egypt – for refund			(9 868)
Junior professional officer – Turkey – for refund			(14 752)
Junior professional officer – for refund			(37 817)
Junior professional officer – Viet Nam – for refund			(39 216)
Junior professional officer – for refund			(42 869)
Junior professional officer – Morocco – for refund			(71 466)
Emergency assistance for the Islamic Republic of Iran and surrounding developing countries to prevent the further spread of COVID-19 – for refund			(79 508)
<b>Total: Japan – Earmarked</b>			<b>68 044 581</b>
<b>KAZAKHSTAN</b>			
Funds received in 2021 – to be allocated			50 000
<b>Total: Kazakhstan – Earmarked</b>			<b>50 000</b>
<b>LATVIA</b>			
Continuation of voluntary return and reintegration assistance in Latvia: 2019–2022			187 333
<b>Total: Latvia – Earmarked</b>			<b>187 333</b>
<b>LITHUANIA</b>			
Unearmarked income		56 306	
Migration information centre "I choose Lithuania" – 2021 – net of "for refund"			409 115
Return assistance for foreigners – phase II – Lithuania – net of "for refund"			77 901
Assisted voluntary return and reintegration for third country nationals in Lithuania			71 354
Resettlement programme from Ethiopia with the government of Lithuania 2021			62 692
Funds received in 2021 – to be allocated			57 339
European migration network: national contact point for Lithuania (2021–2022)			50 534
<b>Total: Lithuania – Unearmarked and earmarked</b>		<b>56 306</b>	<b>728 935</b>

	In-kind contribution (USD)	Unearmarked (USD)	Earmarked (USD)
<b>LUXEMBOURG</b>			
Promotion of migrant women social inclusion in public policies in Central America and the Dominican Republic: prevention of gender-based violence			819 385
Assisted voluntary return and reintegration from Luxembourg			433 351
Assisted voluntary return and reintegration from Luxembourg			93 613
Assisted voluntary return and reintegration from Luxembourg			60 262
Resettlement programme with the government of Luxembourg from the Niger in 2019 and 2020			56 499
Assisted voluntary return for European Union stranded migrants in Luxembourg			21 570
Family assessment of unaccompanied minor children in Luxembourg			20 138
Relocation from Malta to other European Union member states under a voluntary distribution mechanism – Italy			8 779
Family assessment for unaccompanied migrant children present in Luxembourg – for refund			(208)
Family assessment for unaccompanied migrant children present in Luxembourg – Belgium – for refund			(312)
<b>Total: Luxembourg – Earmarked</b>			<b>1 513 077</b>
<b>MALTA</b>			
Assisted voluntary return and reintegration in the country of origin – RESTART VI – Malta			251 593
Humanitarian assistance for Cameroonian returnees and asylum seekers in N'Djamena			22 523
Enhancing counter-trafficking efforts in Malta through synergistic interventions			474
<b>Total: Malta – Earmarked</b>			<b>274 590</b>
<b>MARSHALL ISLANDS</b>			
Community disaster risk management and emergency communications training			250 000
<b>Total: Marshall Islands – Earmarked</b>			<b>250 000</b>
<b>MEXICO</b>			
Executive secretariat of the regional conference on migration			37 520
Return of highly vulnerable migrants to Central America and Mexico			7 080
<b>Total: Mexico – Earmarked</b>			<b>44 600</b>
<b>MOZAMBIQUE</b>			
Optimizing approaches to detect and address occupational health illnesses among Mozambican migrant workers – addition of two occupational health centres in Gaza province			736 119
AFCC2/RI: Southern Africa tuberculosis and health systems support project			9
<b>Total: Mozambique – Earmarked</b>			<b>736 128</b>
<b>NETHERLANDS</b>			
Unearmarked income		2 386 634	
Cooperation on migration and partnerships to achieve sustainable solutions (COMPASS)			17 832 524
Migrants as messengers – phase II – Senegal			9 643 282
Return and emigration assistance from the Netherlands (REAN) 2018–2020			8 599 564
SRHR: HIV knows no borders – South Africa – phase II			4 201 261
Providing refugee resettlement assistance to the government of the Netherlands 2021			3 507 898
Rehabilitation of the Hawija industrial area to support economic recovery and enhanced access to basic services in Iraq			2 963 953
Curaçao: cash-based COVID-19 response			2 886 365
Assisted voluntary return and reintegration from the Netherlands – phase III			2 560 221
Enhancing the community policing approach in Kirkuk and Anbar			2 208 832
Durable solutions through sustainable return and reintegration in Iraq			2 000 000
Assisted voluntary return and reintegration from the Netherlands – phase II – 2018–2020			1 801 197
Connecting diaspora for development (CD4D 2) through knowledge transfer and entrepreneurship			1 193 129
Promoting stability, self-reliance and resilience of conflict-affected and mobile populations in Abyei			1 086 920
Counter-trafficking in Burundi 2019–2022			1 043 426
Funds received in 2021 – to be allocated			964 691
Trusted sources: promoting evidence-based prevention efforts to reduce trafficking in persons			763 373
Strengthening government and civil society capacity to prevent violent extremism in Iraq			626 808
Leveraging the strength of women in peacebuilding by promoting the safe and sustainable integration of women formerly associated with Al-Shabaab			605 936
Facilitating informed migration choices: community conversation as a tool for preventing unsafe migration in Ethiopia			375 411
Strengthening Mongolia's efforts to prevent and respond to human trafficking			292 993

C/113/3  
**Apéndice 8 (continuación)**  
**(únicamente en inglés)**

	In-kind contribution (USD)	Unearmarked (USD)	Earmarked (USD)
<b>NETHERLANDS (continued)</b>			
DNA sample collection support for the Dutch immigration and naturalisation service for family reunification			160 549
Consortium for integrated stabilization and peace in eastern Democratic Republic of the Congo (CISPE) – Democratic Republic of the Congo			144 186
Enhancing the capacity of border personnel to respond to and mitigate the spread of COVID-19			132 021
Junior professional officer – Niger			130 846
Junior professional officer – Nigeria			117 758
Junior professional officer – Afghanistan			101 808
Junior professional officer			82 437
Supporting Turkey's capacity to develop evidence-based policies in migration management			79 392
Post-arrival orientation in Bahrain with the labour market regulatory authority			78 829
Junior professional officer			49 683
Resettlement programme in the Netherlands			47 957
Promoting mental health and well-being among Rohingya refugees in Cox's Bazar in Bangladesh			17 900
Regional and local expertise, exchange and engagement for enhanced social cohesion in Europe			12 136
Junior professional officer			7 586
Raising awareness of media professionals on responsible reporting – net of "for refund"			257
Promoting rights-based solutions for migrants in situations of vulnerability through a migrant resource and response mechanism in Tripoli – Libya			20
Strengthening Egyptian governmental efforts to combat trafficking in persons (STRENGTH) – Egypt – for refund			(5 731)
Migrant rescue and assistance in the Agadez region – phase II: return assistance for migrants and governments – Niger – for refund			(22 625)
Preventing unsafe migration from Albania to European Union member states: follow-up campaign – for refund			(26 412)
Refugee resettlement assistance to the government of the Netherlands – for refund			(1 310 338)
<b>Total: Netherlands – Unearmarked and earmarked</b>		<b>2 386 634</b>	<b>64 956 041</b>
<b>NEW ZEALAND</b>			
Provision of offshore pre-migration health activities for the New Zealand refugee quota programme			2 550 555
Provision of resettlement assistance for the New Zealand refugee quota programme			1 320 913
Labour standards on fishing vessels			1 052 250
Facilitating access to durable solutions and bolstering community resilience to violent extremism in Iraq			690 600
Resettlement services (funded by New Zealand) – Australia			140 473
Migration health services for resettlement (funded by New Zealand) – Australia			103 144
Building self-reliance among Jibron Ae Entrepreneurs for strengthened economic empowerment in the Marshall Islands			50 000
Facilitated migration services (funded by New Zealand) – Australia			1 226
<b>Total: New Zealand – Earmarked</b>			<b>5 909 161</b>
<b>NICARAGUA</b>			
Executive secretariat of the regional conference on migration			5 500
Return of highly vulnerable migrants to Central America and Mexico			1 062
<b>Total: Nicaragua – Earmarked</b>			<b>6 562</b>
<b>NORWAY</b>			
Unearmarked income		3 657 199	
Providing refugee resettlement assistance to the government of Norway 2021			3 440 000
Voluntary assisted return programme			1 990 313
Addressing mixed migration flows in the Western Balkans			1 713 363
Community stabilization for conflict-affected communities in northern Mozambique			1 682 517
Improving the protection of migrants in situations of vulnerability in Ethiopia through tailored direct assistance and referrals			1 124 991
Cross-border assistance for Afghan returnees			884 173
Enhancing migrants' rights and good governance in Armenia and Georgia (EMERGE)			832 173
Improving migrant assistance and supporting local communities in Republika Srpska			828 912
Combating modern slavery in mining sites in North Kivu and South Kivu provinces			552 608
Mozambique crisis response plan 2021			552 608
Project six of enhancing human and operational capacities of Somalia's immigration authorities			437 710
Greening humanitarian responses through recovery, repair and recycling of solar products in camps			424 534

	In-kind contribution (USD)	Unearmarked (USD)	Earmarked (USD)
<b>NORWAY (continued)</b>			
New approach to building a participatory and inclusive marketplace for sustainable energy solutions			408 244
Addressing key drivers of instability, radicalization and recruitment in the Basilan, Sulu and Tawi-Tawi (Basulta) area in the Philippines			380 421
Providing refugee resettlement assistance to the government of Norway			243 164
Providing selection mission support to the government of Norway in 2021			234 824
Cultural orientation programme – information for and about quota refugees in Norway 2020			193 413
Pilot study and assistance to improve the sustainability of returnee reintegration in Algeria			193 128
Junior professional officer – Bangladesh			124 639
Support to the African Union continent-wide initiative on free movement of persons in Africa			109 427
Building inclusive and peaceful communities in the Bangsamoro Autonomous Region in Muslim Mindanao through advancing women’s socioeconomic participation			109 018
Afghanistan: post-arrival reception and reintegration assistance – phase II			68 300
Afghanistan: post-arrival reception and reintegration assistance – phase III			24 465
Strengthening the capacity of Turkey to provide assisted voluntary return and reintegration support, assist vulnerable migrants and monitor migration flows – for refund			(82 876)
Assisted voluntary return programme – net of “for refund”			(140 723)
<b>Total: Norway – Unearmarked and earmarked</b>		<b>3 657 199</b>	<b>16 329 349</b>
<b>PAKISTAN</b>			
Funds received in 2021 – to be allocated			5 041
<b>Total: Pakistan – Earmarked</b>			<b>5 041</b>
<b>PANAMA</b>			
Executive secretariat of the regional conference on migration			5 500
Return of highly vulnerable migrants to Central America and Mexico			1 062
<b>Total: Panama – Earmarked</b>			<b>6 562</b>
<b>PARAGUAY</b>			
Paraguay: improving migration management through building human and structural information and communication technology capacity			221 011
Financial contribution for the operations of the IOM office in Paraguay			54
Generation of good practices for the provision of direct assistance to victims of trafficking – Paraguay – for refund			(7 437)
<b>Total: Paraguay – Earmarked</b>			<b>213 628</b>
<b>POLAND</b>			
ACTIVATOR WLKP: supporting migrant integration in Wielkopolska province			329 136
Voluntary return and reintegration assistance – Poland			311 039
Europe: training events and technical support to build capacity in migration management – Belgium			4 034
<b>Total: Poland – Earmarked</b>			<b>644 208</b>
<b>PORTUGAL</b>			
Unearmarked income		225 225	
Assisted voluntary return and reintegration – ARVoRE VIII			628 340
Assisted voluntary return and reintegration of migrants from Portugal			328 155
Joint complementary mechanism for sustainable reintegration in Brazil – Portugal			141 467
Promoting well-managed labour migration to Portugal			73 832
Mainstreaming human rights standards at administrative detention centres – Portugal			69 350
Strengthening post-Ebola surveillance systems in the N'Zérékoré region in Guinea			56 306
Assisted voluntary return and reintegration – phase VI – Portugal			52 528
Fostering integration by addressing health equity – phase II			31 784
Providing assistance to refugees and asylum seekers relocated from Greece to Portugal			25 434
Upholding human rights standards at the UHSA reception centre for irregular migrants – Portugal			25 419
Relocation from Malta to other European Union member states under a voluntary distribution mechanism – Italy			18 979
<b>Total: Portugal – Unearmarked and earmarked</b>		<b>225 225</b>	<b>1 451 594</b>

C/113/3  
**Apéndice 8 (continuación)**  
**(únicamente en inglés)**

	In-kind contribution (USD)	Unearmarked (USD)	Earmarked (USD)
<b>REPUBLIC OF KOREA</b>			
Unearmarked income		1 000 000	
Addressing converging crises and an unprecedented increase in needs of internally displaced persons, returnees and their families in Northern Central America			3 000 000
Emergency shelter, non-food item and health response in Afghanistan			3 000 000
Community stabilization through durable return solutions, governance and livelihood development in the Lake Chad region			2 700 000
Driving rehabilitation in Marawi through support for internally displaced persons, community development and peaceful transitional action			2 000 000
Improving the resilience of marginalized communities in Ouham-Pendé prefecture in the Central African Republic			1 591 100
A comprehensive counter-trafficking programme to address human trafficking in Bangladesh			1 400 000
Empowering migrant worker households and strengthening capacities at points of entry in Indonesia			1 180 000
Emergency response in Cox's Bazar, Bangladesh focusing on the urgent needs of persons affected by the fire on 22 March 2021			1 000 000
Improving the protection environment for refugees and migrants from the Bolivarian Republic of Venezuela through humanitarian assistance and socioeconomic integration			1 000 000
Supporting local economic development to enhance employment prospects in Lebanon			1 000 000
Community-based detection and management of active cases of tuberculosis in Timor-Leste			693 069
Voluntary contribution to support IOM's activities under the Iraq humanitarian response plan 2021			600 000
Improving the governance, protection and economic resilience of communities located at the border between Haiti and the Dominican Republic			406 204
Strengthening capacity for sustainable reintegration of returning women migrants and their households in Viet Nam			400 000
Emergency assistance for internal migrants returning to central provinces in Viet Nam during the COVID-19 pandemic			250 000
Local economic recovery in conflict-affected areas in Iraq			247 900
Supporting the health authorities to respond to cases of COVID-19 among deported/returning migrants and host communities in border areas of Haiti			224 000
Junior professional officer			149 303
United Nations joint programme to strengthen inclusive social cohesion and economic resilience in the Abyei administrative area			106 000
Junior professional officer			100 626
In-kind contributions	92 000		
Refugee resettlement to the Republic of Korea			80 000
Readiness and operational capacity-building support for the Republic of Korea national emergency response workforce			48 579
Refugee resettlement in the Republic of Korea			9
Junior professional officer – for refund			(32)
Timor-Leste COVID-19 response: laboratory equipment procurement support (COVID-LAB) – for refund			(145)
Junior professional officer – for refund			(12 962)
Junior professional officer – for refund			(92 403)
<b>Total: Republic of Korea – Unearmarked and earmarked</b>	<b>92 000</b>	<b>1 000 000</b>	<b>21 071 248</b>
<b>ROMANIA</b>			
Resettlement programme with the government of Romania from Jordan, Lebanon and Turkey in 2021 and 2022 (STARRT IV) – phase I			413 090
InterACT +: active participation and integration of migrants in Romania (2020–2022)			242 441
Assisted voluntary return and reintegration programme in Romania 2020–2022			120 865
Assisted voluntary return and reintegration programme in Romania 2020–2021			39 502
STARRT III – providing refugee resettlement assistance to the government of Romania			16 000
<b>Total: Romania – Earmarked</b>			<b>831 898</b>
<b>SERBIA</b>			
Supporting the Serbian commissariat for refugees and migration in the implementation of policies for durable solutions for refugees, internally displaced persons and migrants – phase IX			83 460
<b>Total: Serbia – Earmarked</b>			<b>83 460</b>
<b>SLOVAKIA</b>			
Supporting the ministry of migration and asylum in providing a holistic health-care response at five reception and accommodation centres on the Greek Islands			563 063
Migration information centre to support integration of migrants in Slovakia – phase X			304 839
Government of the Slovakia contribution to the Afghanistan response			116 279
We are at home here – phase II			34 884
Contribution to premises rental costs – Slovakia			11 679
<b>Total: Slovakia – Earmarked</b>			<b>1 030 744</b>

	In-kind contribution (USD)	Unearmarked (USD)	Earmarked (USD)
<b>SLOVENIA</b>			
Voluntary return from Slovenia and reintegration programmes in countries of origin – for refund			(4 714)
<b>Total: Slovenia – Earmarked</b>			<b>(4 714)</b>
<b>SOMALIA</b>			
Urban water supply and sanitation project in Kismayo and Baidoa			6 942 985
Somalia COVID-19 outbreak response under the Somalia crisis recovery project			871 500
<b>Total: Somalia – Earmarked</b>			<b>7 814 485</b>
<b>SPAIN</b>			
Regional humanitarian response for migrants, refugees and vulnerable populations from the Bolivarian Republic of Venezuela – phase II			2 252 252
Voluntary return and reintegration project			2 027 027
Support for the implementation of the resettlement program in Spain in 2022			1 914 414
Funds received in 2021 – to be allocated			1 390 750
Make a difference II: fostering a positive view of migration in Andalusia			450 450
Morocco: voluntary return and reintegration for migrants in situations of vulnerability – contribution of Spain 2022			394 144
Social cohesion activities for sustainable reintegration and violence prevention in El Salvador, Guatemala and Honduras			338 595
Humanitarian assistance for refugees and migrants from the Bolivarian Republic of Venezuela in situations of vulnerability through cash-based interventions and food assistance			273 723
Project CEV II: promotion of ethical hiring and evaluation of housing for migrant workers in Spain			225 225
Matrix: strengthening the value of migrant associations in Spain			225 225
GEFMES II: support to the Spanish authorities in the management of migration flows to Spain			168 919
Migrating glances: ethical communication on migration in the media			112 613
Younger generations as agents of change – Spain			97 707
Spain – contribution to office rental			54 855
Make a difference: towards a positive vision for migration – for refund			(2 887)
AVRR MEYSS 2016 – Spain – for refund			(4 205)
Sharing migration governance between Spain and Morocco – for refund			(11 331)
Return assistance for migrants and governments – Spain – for refund			(12 586)
Morocco: voluntary return and reintegration for stranded migrants – contribution of Spain – for refund			(35 154)
Creating opportunities for youth in Morocco – for refund			(47 305)
<b>Total: Spain – Earmarked</b>			<b>9 812 434</b>
<b>SWEDEN</b>			
Unearmarked income		12 155 099	
Providing refugee resettlement support to the government of Sweden 2021			6 309 820
ASIA: enhancing corporate responsibility in eliminating slavery and trafficking (CREST) in Asia – Viet Nam			4 298 958
Facilitating the safe return and reintegration of stranded Ethiopian migrants in situations of vulnerability in the East and Horn of Africa			2 281 282
Regional migration and development programme contributing toward the Sida 2021-2025 regional Latin America and the Caribbean strategy			1 318 971
Payment of reintegration cash support to voluntary returnees from Sweden			1 166 228
Fund for strengthening the comprehensive system of truth, justice, reparation and non-repetition (SIVJNRN) – Colombia			600 962
Promoting durable solutions for displacement-affected populations in Tanganyika province			566 870
Development and institutionalization of the joint intersectoral analysis framework (JIAF) 2020–2021			549 571
Assisted voluntary return and reintegration for victims of trafficking and foreign citizens in prostitution in Sweden (AVRRTIPP VII) – phase VII			451 474
Seconded staff			260 151
Implementation of gender-based violence prevention plans and autonomy promotion for former FARC women combatants in their return to civilian life in Colombia – phase II			248 173
Enhancing protection of migrant workers in Asia impacted by the COVID-19 pandemic under IOM's regional corporate responsibility in eliminating slavery and trafficking project (CREST) in Asia			218 586
Junior professional officer – Costa Rica			141 100
Junior professional officer			113 951
Junior professional officer			75 352
Seconded staff			28 128
Leaving no one behind: helping countries to report on Sustainable Development Goal indicators by migratory status – net of “for refund”			12 078

C/113/3  
**Apéndice 8 (continuación)**  
**(únicamente en inglés)**

	In-kind contribution (USD)	Unearmarked (USD)	Earmarked (USD)
<b>SWEDEN (continued)</b>			
Establishing a global policy network to promote ethical recruitment – for refund			(3 736)
Provision of multisectoral emergency assistance to crisis-affected populations in north-east Nigeria – for refund			(7 274)
Direct emergency assistance for vulnerable refugees and migrants from the Bolivarian Republic of Venezuela in Peru – for refund			(12 896)
Mental health and psychosocial support and protection: related services offered to displaced populations in South Sudan – for refund			(94 025)
<b>Total: Sweden – Unearmarked and earmarked</b>		<b>12 155 099</b>	<b>18 523 725</b>
<b>SWITZERLAND</b>			
Unearmarked income		1 084 599	
Improving access to COVID-19 vaccinations for migrants in situations of vulnerability in humanitarian settings			6 528 836
Comprehensive action plan for Afghanistan and neighbouring countries			4 324 324
Catalytic actions for the AU–ILO–IOM–UNECA joint programme on labour migration governance for development and integration in Africa			2 356 483
Country office – IOM Switzerland (Bern): coordinating office for migration activities on behalf of the main donor, the Swiss state secretariat for migration (SEM)			1 796 791
Funds received in 2021 – to be allocated			1 713 909
Governance of labour migration in South and South-East Asia (GOALS)			1 504 545
Poverty reduction through safe migration, skills development and enhanced job placement in Cambodia, Lao People's Democratic Republic, Myanmar and Thailand (PROMISE) – phase II			1 485 149
Return counselling and assistance for voluntary return from Swiss federal asylum centres			1 240 501
Resettlement programme from Lebanon, Egypt and Turkey with the government of Switzerland 2021–2022 – phase VI			1 240 439
Return counselling and assistance for voluntary return from the Swiss federal asylum centres			1 189 146
Facilitating durable solutions for and recovery of displacement-affected communities in the Somali region			1 041 215
Reintegration assistance from Switzerland			1 037 569
Bangladesh: ensuring the continuity of water, sanitation and hygiene and shelter services for the Rohingya refugees affected by the fire in March 2021			1 001 112
Undocumented Afghan returnees			795 334
Prevention of and response to acute trafficking in persons and mental health and psychosocial concerns in north-east Nigeria– phase II			700 000
Strengthening capacities and partnerships for migration management in Serbia			699 875
Reducing the impact of the COVID-19 pandemic among vulnerable populations in key states in Nigeria			607 064
Poverty reduction through skills development for safe and regular migration in Cambodia, the Lao People's Democratic Republic, Myanmar and Thailand – Thailand			600 000
Promoting durable solutions to support conflict-affected persons to overcome displacement-related needs in Kirkuk			578 947
Tigray crisis: emergency water, sanitation and hygiene response for refugees in the east of the Sudan			540 541
Understanding and managing internal migration in Mongolia			452 739
SwissREPAT – IOM movements: voluntary return from Switzerland			407 344
Mitigating the socioeconomic effects of the COVID-19 pandemic on migrants and communities in Central Asia and the Russian Federation			328 713
Strengthening the capacity of the government of Bosnia and Herzegovina to provide protection-sensitive services within the migration response in Lipa, Una Sana canton			307 055
Supporting the operationalization of temporary reception centres in Lipa			295 082
Technical assistance to the government of Tunisia to enhance migration management through equipment and infrastructure support			282 178
Nigeria: preventing trafficking in persons through a travelling awareness-raising exposition – phase II			264 859
Facilitating sustainable reintegration of voluntary returnees through business support in Nigeria 2021–2023 – phase IV			262 557
Voluntary return and reintegration for migrants in in situations of vulnerability – contribution of Switzerland 2			230 000
Connecting and engaging migrants through the MigApp mobile platform – phase II			227 332
COVID-19 response: protection assistance for undocumented Afghan returnees from the Islamic Republic of Iran			213 483
Strengthening and promoting consular support for stranded migrants in Libya			200 000
Missing migrants project: data, research and capacity-building on migrant deaths and disappearances worldwide			162 162
Contributing to the establishment of a common shelter/non-food item pipeline to respond to the needs of internally displaced persons in northern Mozambique			151 351
Nigeria: promoting resilience and sustainable livelihoods for returned migrants and unemployed youth through community-based reintegration			150 000
Supporting the government of Georgia in strengthening border management practices to mitigate the impact of the COVID-19 pandemic on human mobility			150 000



	In-kind contribution (USD)	Unearmarked (USD)	Earmarked (USD)
<b>SWITZERLAND (continued)</b>			
Inception phase of facilitating safe and skilled migration along the Russian Federation–Central Asia corridor			143 500
Swiss REPAT – IOM movements programme: voluntary returns from Switzerland			143 341
Return and reintegration assistance programme for migrants under the foreigner law in the canton of Vaud – phase XIV			134 114
Mainstreaming human rights into immigration and border management			132 304
Monitoring and assessing population movements in Turkey through the migrant presence monitoring programme – phase III			128 894
Global migration data portal: improving knowledge management of regional migration data, trends and analysis – phase IV			120 000
Facilitating access to life-saving items for the most vulnerable migrant workers in Jordan impacted by COVID-19			114 457
Providing immediate socioeconomic relief to migrants in situations of vulnerability impacted by COVID-19 in the northern states of Nigeria			105 089
Assisted voluntary return and reintegration assistance for victims of trafficking and cabaret dancers who have been exploited in Switzerland			100 000
Enhancing the COVID-19 preparedness and response capacity of the Gambian authorities			100 000
Enhancing sea border data systems in southern Nigeria			96 792
Addressing the educational needs of displacement-affected communities and the providing information on the prevention of COVID-19 in the Somali, Oromia and Gambela regions			90 930
Addressing the most urgent needs of vulnerable internally displaced persons affected by increasing gang violence in Port-au-Prince in Haiti			86 768
Promoting rights-based solutions for migrants in situations of vulnerability through a migrant resource and response mechanism in Tripoli – Libya			80 559
Supporting stranded migrants and public health authorities in the Niger			80 000
Swiss counter-trafficking weeks – 2021			75 521
Financial assistance from the Swiss state secretariat for migration to contribute to the migration response in Bosnia and Herzegovina			74 288
Facilitating improved and sustainable operation of community-run safe houses for migrants in situations of vulnerability in the Sudan			69 490
Economic support for vulnerable migrants affected by the COVID-19 pandemic			65 931
Internal displacement monitoring in Burundi through the displacement tracking matrix			61 311
Seconded staff			61 192
Strengthening the cross-border cooperation and border management capacities of North Macedonia			60 109
Missing migrants project: global data collection and analysis of migrant fatalities			58 768
Monitoring and assessing population movements in Turkey through the migrant presence monitoring programme – phase II			53 706
Return and reintegration assistance programme for migrants under the foreigner law in the canton of Vaud – phase XIII – Switzerland			53 706
Assisted voluntary return and reintegration assistance for victims of trafficking and cabaret dancers in Switzerland			53 456
Strengthening civil society organizations for the prevention and identification of human trafficking cases at community level			50 000
Prevention measures and response to trafficking in persons and mental health and psychosocial concerns in north-eastern Nigeria			50 000
Technical assistance for the government of Sri Lanka to improve COVID-19 testing facilities at Bandaranaike international airport			50 000
Swiss return information fund			40 000
Structural assessment in areas affected by the 2018 earthquake – Haiti			39 859
Development of a care strategy with an emphasis on empathic communication and the non-violent communication methodology			38 516
Seconded staff			33 455
Structural improvements within the San Vicente and Lajas Blancas migration reception stations (Darién Gap)			30 000
Strengthening reception assistance for migrants in situations of vulnerability in Abidjan			27 263
Providing business-related training courses in Guinea to beneficiaries of assisted voluntary return and reintegration services returning from the Niger and Switzerland			23 289
Mali: supporting the sustainable reintegration of returning migrants through psychosocial support			21 815
Supporting the training and professional integration of vulnerable youth and migrants in Guinea			20 000
International forum on migration statistics (second edition)			12 644
State secretariat for migration – reimbursable movements to Switzerland			12 556
Implementation of the European Union election observation mission to Tunisia 2019 – Belgium – net of “for refund”			10 351
Addressing the health and humanitarian needs of migrants impacted by COVID-19 in Libya			5 000
Swiss return information fund			388
Switzerland: contributing to counter-trafficking efforts through international round tables and the organization of events around the European Union anti-trafficking day – for refund			(22 957)
Pilot assessment of the needs of families searching for relatives lost in the Central and Western Mediterranean – for refund			(34 306)

C/113/3  
**Apéndice 8 (continuación)**  
**(únicamente en inglés)**

	In-kind contribution (USD)	Unearmarked (USD)	Earmarked (USD)
<b>SWITZERLAND (continued)</b>			
Facilitating the sustainable reintegration of voluntary returnees through business support in Nigeria – phase III – for refund			(40 126)
Return counselling and assistance for voluntary return from the Swiss federal asylum centres – for refund			(46 793)
Supporting resettlement from Lebanon and Turkey to Switzerland – for refund			(164 035)
<b>Total: Switzerland – Unearmarked and earmarked</b>		<b>1 084 599</b>	<b>37 567 779</b>
<b>THAILAND</b>			
Regional artemisinin initiative for elimination (RAI2E) – Thailand			19 474
<b>Total: Thailand – Earmarked</b>			<b>19 474</b>
<b>TURKEY</b>			
Assisted voluntary return and reintegration for irregular migrants in Turkey			4 219 506
Assisted voluntary return and reintegration of migrants in Turkey			4 191 473
Enhancing the capacity of the Turkish national police and other law enforcement agencies in risk analysis and the detection of forgery in travel documents			986 003
<b>Total: Turkey – Earmarked</b>			<b>9 396 981</b>
<b>UNITED KINGDOM</b>			
Unearmarked income		5 496 278	
Life-saving and transitional support to refugees and host communities in the Cox's Bazar district, Bangladesh			9 731 190
Humanitarian assistance for conflict-affected households in the Greater Upper Nile region in South Sudan			8 188 526
United Kingdom resettlement scheme and mandate resettlement scheme			7 397 616
Emergency assistance for Afghan returnees, displaced and otherwise vulnerable populations and humanitarian response strengthening			6 648 936
Institution- and community-strengthening for peacebuilding and stabilization in Colombia			5 477 426
Enhancing conditions for durable solutions for internally displaced persons and returning refugees in Somalia			4 609 825
Safety, support and solutions along the Central Mediterranean route – Senegal – net of “for refund”			3 552 906
Enhancing cross-border cooperation on border management and counter-trafficking between the Niger and Nigeria – Niger			3 436 741
Life-saving, multisectoral emergency assistance and protection for populations affected by the crisis in northern Ethiopia			2 677 376
Supporting community stabilization in communities of return and displacement in Iraq			2 633 242
Moving towards sustainable approaches in the prevention of violent extremism in the Western Balkans – phase V			2 282 516
Strengthening direct assistance for victims of trafficking in Nigeria			1 848 841
Humanitarian assistance for conflict-affected households in Greater Upper Nile, South Sudan			1 756 923
Scale up of the Cabo Delgado emergency response, including to respond to needs of arrivals from Palma			1 367 933
Improvement of the security facilities and sustained operation of the humanitarian hubs in north-east Nigeria – net of “for refund”			1 343 170
Improving regional migration management			1 003 947
Multi-year programme for natural disaster preparedness, response and recovery in Pakistan 2015–2019			948 691
United Kingdom nationals support fund			904 970
Reintegration and shelter support for returnees, internally displaced persons and host communities in Burundi			855 916
Support for the resettlement of Afghan national staff (and their families) who worked for the government of the United Kingdom in Afghanistan			794 075
Tackling modern slavery from Viet Nam: an inter-agency programme for behavioural change, access to justice and reintegration support			775 291
Tackling modern slavery in Viet Nam: enhancing behaviour change communication and assistance services			639 004
Comprehensive response to the humanitarian needs of displaced populations in Burundi			630 517
United Kingdom resettlement scheme 2020–2021			608 718
Building societal connections to support reconciliation and social cohesion in Kosovo*			576 918
Emergency response to the immediate and emerging needs of conflict-affected populations in northern Mozambique			495 751
Engage, connect, empower: building resilience through integrated action by dynamic youth and local government for the environment (BRIDGE)			466 337
Programme for assisted voluntary return and reintegration for irregular migrants in Turkey – phase III			460 672

\* References to Kosovo shall be understood to be in the context of United Nations Security Council resolution 1244 (1999).

	In-kind contribution (USD)	Unearmarked (USD)	Earmarked (USD)
<b>UNITED KINGDOM (continued)</b>			
Supporting vulnerable individuals to access the European Union settlement scheme			406 097
Enhancing cooperation to combat gender-based violence across the Nistru river area			399 787
Safety, support and solutions along the Central Mediterranean route – phase II			364 307
Public-private partnerships: facilitating legal pathways for the international labour force in Turkey			332 638
Immediate response to the COVID-19 pandemic for effective border management in Nigeria			296 835
Safety, support and solutions along the Central Mediterranean route: London coordination – United Kingdom			296 763
Assessing stigma for prevention, improved response and evidence base (ASPIRE) – United Kingdom			290 887
Reintegration support for the facilitated return scheme			250 966
Supporting the directorate general for migration management in enhancing the capacity of removal centres within the framework of international human rights standards – phase II – Turkey			246 826
Community stabilization through the reintegration of returned migrants in Kyrgyzstan and Tajikistan during and after COVID-19			228 839
Support for resettlement of national staff and families working for the British embassy in Kabul			173 940
Post-arrival reception and reintegration assistance			131 939
Supporting the implementation of the survivors' law in Iraq			110 345
Increased engagement on the global compact for safe, orderly and regular migration in the United Kingdom			103 164
IOM immigration advice capacity support to local authorities in Scotland			95 128
Understanding migration dynamics in Nigeria: a study of migration routes in north-west Nigeria			80 645
Assessing internal migration in the mining sector in the north of the Niger funded under the migration for development programme of the United Kingdom foreign, commonwealth and development office			68 966
Reinforcing the capacity of the Turkish coastguard to respond to mixed migration flows at sea			68 611
Better data and coordinated response against modern slavery in Indonesia – phase II			68 356
Reintegration support for the facilitated return scheme – United Kingdom			62 207
Preventing forced labour and countering irregular migration in the Russian Federation			53 230
Supporting vulnerable individuals to access the European Union settlement scheme			44 697
Supporting vulnerable individuals to access the European Union settlement scheme in Scotland			44 132
Strengthening the coordinated response to public health emergencies along Ghana's borders – net of "for refund"			42 564
Safety, support and solutions along the Central Mediterranean route: global migration data analysis centre component – net of "for refund"			39 345
Humanitarian assistance for migrants in situations of vulnerability deported to Haiti			27 027
Regional and local expertise, exchange and engagement for enhanced social cohesion in Europe			23 895
FairWork			20 385
Ensuring the provision of human rights services to migrant populations in situations of vulnerability through the strengthening of information hubs in Chinandega and Rivas departments			20 000
Fostering reception support for Zimbabwean returnees from the United Kingdom – net of "for refund"			15 951
Combating trafficking in persons in Guinea through improved communication and assistance to victims of trafficking			14 678
Case support for resettled refugees applying for indefinite leave to remain through referrals from local authorities in the south-west of England			13 947
Countering irregular migration in Sierra Leone			6 859
Engage, connect, empower			5 324
Development of a framework to support victims of modern slavery/human trafficking – China – net of "for refund"			1 620
Winter supplies for Greek island migrant camps – for refund			(481)
European reintegration network (ERIN): reintegration assistance for returnees in their country of origin (voluntary and non-voluntary) – Bangladesh – net of "for refund"			(616)
Safety, support and solutions along the Central Mediterranean route – for refund			(790)
Safety, support and solutions along the Central Mediterranean route – Egypt – for refund			(8 584)
Funding the transfer of unaccompanied children from France, Greece and Italy to the United Kingdom – for refund			(23 029)
Strengthening the humanitarian preparedness and response programme – for refund			(88 703)
Protection and reintegration of Nigerian migrants returned from Libya under government-facilitated charter flights – Nigeria – net of "for refund"			(228 249)
Migrant registration support for the United Republic of Tanzania – for refund			(772 956)
<b>Total: United Kingdom – Unearmarked and earmarked</b>		<b>5 496 278</b>	<b>75 441 463</b>

C/113/3  
**Apéndice 8 (continuación)**  
**(únicamente en inglés)**

	In-kind contribution (USD)	Unearmarked (USD)	Earmarked (USD)
<b>UNITED STATES OF AMERICA</b>			
Unearmarked income		5 000 000	
United States refugee admission program			124 799 725
Regional refugee and migrant response plan for refugees and migrants from the Bolivarian Republic of Venezuela 2021			49 000 000
IOM COVID-19 strategic response and recovery plan: 2021			41 890 000
IOM activities in Bangladesh outlined in the 2021 joint response plan for the Rohingya humanitarian crisis			27 250 000
Community stabilization programme – phase IX – Iraq			17 500 000
Provision of life-saving multisectoral assistance to internally displaced persons and other conflict-affected communities in Yemen			17 347 254
Multisectoral and integrated humanitarian and recovery support for South Sudan			16 898 362
IOM activities in Turkey outlined in the Syria Regional Refugee and Resilience Plan 2021 (3RP)			13 100 000
Improving protection and reducing vulnerabilities of crisis-affected populations in north-eastern Nigeria			12 514 135
Addressing urgent humanitarian needs of internally displaced populations in Iraq			12 431 262
Inclusion for peace activities – Colombia			11 560 830
Rapid response fund – South Sudan			10 475 917
Supply chain support for humanitarian partners providing assistance to populations affected by the crisis in northern Syrian Arab Republic			10 308 132
Conflict victims project: institutional strengthening activity – Colombia			10 200 000
Western hemisphere regional migration capacity-building programme – phase XI			9 984 781
Multisectoral assistance to populations affected by the Syrian crisis			9 367 890
Direct life-saving and protection assistance for conflict-affected populations and those affected by natural disasters in eastern Democratic Republic of the Congo			7 576 856
Community stabilization activity – Colombia			7 135 521
Multisectoral assistance for populations affected by the crisis in the Syrian Arab Republic			6 849 431
Humanitarian assistance programme in Afghanistan			6 732 543
Community revitalization programme – phase X			6 500 000
Sustaining the expansion and management of overseas health assessments for United States-bound refugees, non-immigrant visa applicants and other migrant populations – United States			6 247 031
Integrated responses on migration from Central America			6 192 915
Morocco community resilience activity			6 136 881
Community engagement in Bosnia and Herzegovina			6 080 104
Strengthening border security along the northern borders of Côte d'Ivoire, Ghana and Togo			6 000 000
Regional migrant response plan for the Horn of Africa and Yemen 2021–2024 to provide protection and assistance for migrants in situations of vulnerability in Yemen			6 000 000
Emergency response for conflict-affected internally displaced populations and communities in Cabo Delgado in Mozambique			5 608 582
Supporting the return of displaced populations in the Ninawá plains and west Ninawá – Iraq			5 305 114
Provision of shelter, settlement and water, sanitation and hygiene assistance for populations affected by the crisis in northern Ethiopia			5 267 552
Enhancing national COVID-19 response capacity in Iraq			5 256 564
Water, sanitation and hygiene response and prevention of gender-based violence			5 158 012
Provision of emergency response assistance to crisis-affected populations in Ethiopia			5 115 614
Support towards self-reliance for asylum seekers and migrants in situations of vulnerability at the northern border of Mexico			5 000 000
Ukraine crisis response plan 2021–2023			5 000 000
Humanitarian assistance programme			4 754 576
Africa regional migration programme			4 718 272
Strengthening COVID-19 preparedness and response in north-east Nigeria through targeted water, sanitation and hygiene support			4 604 598
2021 Iraq crisis appeal: displacement tracking matrix in Iraq			4 500 000
Provision of integrated multisectoral assistance to vulnerable displaced populations in Somalia			4 315 527
Demobilization, disassociation, reintegration and reconciliation: conflict resolution and peacebuilding in the Lake Chad region (Cameroon, Chad and the Niger)			4 119 778
Rohingya refugee crisis: 2020 joint response plan			4 000 000
Western hemisphere regional migration capacity-building programme			3 979 449
Community resilience activity – Pakistan			3 802 236
Strengthening disaster risk reduction and livelihood capacities in refugee-affected communities in Cox's Bazar			3 700 725
Disaster resilience in the compact nations			3 696 000
Multisectoral humanitarian assistance for displaced and mobile populations in the Sudan			3 384 659
Capacity-building support for the Mozambican authorities and assistance for potentially at-risk groups in marginalized communities in Mozambique to address violent extremism			3 120 711
Supporting peace, security and stability in northern Iraq through the community policing approach			2 983 948

	In-kind contribution (USD)	Unearmarked (USD)	Earmarked (USD)
<b>UNITED STATES OF AMERICA (continued)</b>			
Rapid response fund for humanitarian emergencies in the Sudan			2 981 941
Integrated multisectoral response to the protracted humanitarian needs of cyclone-affected populations in Mozambique			2 615 302
Strengthening response mechanisms to and accountability for gender-based violence in the north-east and middle belt areas of Nigeria – phase II			2 595 015
IOM support to the family reunification task force of the United States government in Guatemala, Honduras, El Salvador and other countries			2 500 000
Providing essential services to respond to the COVID-19 pandemic in the Sudan			2 421 230
Life-saving assistance for internally displaced persons and other conflict-affected populations in Yemen – net of “for refund”			2 273 528
Promoting the reduction of and improved operational response to gender-based violence through camp management and site planning			2 250 000
Responding to typhoon Goni in the Bicol region of the Philippines			2 077 860
Jordan: supporting refugees through targeted cash-based interventions and transportation assistance			2 062 500
Advancing the global health security agenda: building capacity for rapid responses to humanitarian and public health emergencies			2 043 823
Scaling up disease prevention and monitoring at points of entry and points of control for the eleventh Ebola virus disease outbreak in the Democratic Republic of the Congo – net of “for refund”			1 843 968
Provision of life-saving multisectoral assistance to internally displaced persons and other conflict-affected communities in Yemen			1 816 928
Provision of critical water, sanitation and hygiene (WASH) and personal protective equipment supplies and WASH front-line activities within the COVID-19 response			1 783 683
Enhancing border management capacity at the Iraq–Syrian Arab Republic border – Iraq			1 602 755
Africa regional migration programme			1 574 848
Funds received in 2021 – to be allocated			1 543 753
Prepare, prevent, protect: mitigating the humanitarian consequences of the COVID-19 pandemic on the most at-risk mobile and host communities in the Philippines			1 536 022
Improving protection and living conditions and reducing vulnerabilities of crisis-affected populations in north-east Nigeria			1 502 679
Emergency assistance for persons in search of international protection and community strengthening in the Bolivarian Republic of Venezuela – phase XV			1 500 000
Strengthening protection and referral mechanisms and humanitarian assistance for migrants in situations of vulnerability in El Salvador, Guatemala and Honduras			1 500 000
Ensuring access to emergency and essential health services for Afghan returnees, refugees, underserved migrant populations and host communities			1 450 000
Enhancing capacity to carry out principled, effective and accountable responses for the benefit of crisis-affected populations – phase III			1 429 213
Installing the migration information and data analysis system (MIDAS) in Libya			1 423 719
Emergency assistance for conflict-affected individuals in the Central African Republic			1 391 211
Reducing the economic and human impact of natural disasters by developing community-based resilience and through capacity-building for government officials at all levels in Papua New Guinea			1 375 196
Emergency transportation and relocation assistance for Somali and Eritrean refugees in the Somali and Tigray regions of Ethiopia			1 311 000
Rapid response fund for humanitarian emergencies in the Sudan: responding to the COVID-19 pandemic			1 249 662
Emergency direct assistance fund for victims of trafficking – United States			1 171 364
Enhancing multisectoral assistance for populations affected by cyclone Idai in Zimbabwe			1 145 878
Direct humanitarian assistance for vulnerable populations affected by forced displacement in the Niger			1 125 000
Promoting ethical recruitment in the hotel and tourism industry: scaling up engagement and enhancing impact			1 122 664
COVID-19 response: strengthening preparedness across the North Pacific			1 086 187
Countering trafficking in persons in Ukraine – phase III			1 024 873
Provision of humanitarian coordination and shelter and settlements assistance to crisis-affected populations in Ethiopia			1 019 511
Strengthening reintegration capacity for Burundian returnees through housing, land, property, shelter, water, sanitation and hygiene and protection support – phase II			1 000 000
IOM activities in Iraq outlined in the 2021 Syria regional refugee and resilience plan (3RP)			1 000 000
Protection and mental health and psychosocial support for United States-bound Afghan evacuees in Kosovo1 (as per United Nations Security Council resolution 1244 (1999))			993 783
Daryeel Stabilization Project			990 099
Strengthening the national response to trafficking in persons through prevention, victim protection and prosecution in Burundi			982 553
Contributing to sustainable peace in the coastal counties of Kenya: Mombasa, Lamu, Kilifi and Tana River			955 228
Provision of critical humanitarian assistance to vulnerable people affected by the August 2021 earthquake in southern Haiti			922 470
COVID-19 response: humanitarian assistance for the most vulnerable communities in Haiti			906 107
USAID-funded counter-trafficking project in the Democratic Republic of the Congo			880 000

C/113/3  
**Apéndice 8 (continuación)**  
**(únicamente en inglés)**

	In-kind contribution (USD)	Unearmarked (USD)	Earmarked (USD)
<b>UNITED STATES OF AMERICA (continued)</b>			
Migrant support programme – United States			861 748
Global-led priorities to carry out principled, effective, and accountable responses for the benefit of crisis-affected populations – phase IV			854 664
Migration management framework: capacity-building to support evidence-based migration management			842 708
Sustaining the expansion and management of the overseas health assessments for US-bound refugees, non-immigrant visa applicants and other migrant populations – United States			837 928
Humanitarian response in support of populations, internally displaced persons and communities affected by cyclone Eloise in central Mozambique			786 612
Supporting Brazil to reduce the risk of COVID-19 transmission and increase the resilience of vulnerable populations in the states of Roraima and Amazonas			764 908
Assistance for Syrian refugees: regional refugee and resilience plan (3RP) 2019–2020 – Iraq			750 000
Enhancing access to basic needs assistance, protection and transportation services for refugees in Jordan			750 000
Emergency assistance for persons in search of international protection and community strengthening in the Bolivarian Republic of Venezuela – phase XVI			750 000
Promoting the reduction of and an improved operational response to gender-based violence through camp management and site planning – phase VII			750 000
Strengthening the livelihoods of refugee and host communities in Bassikounou, Hodh Ech Chargui – phase IV			749 997
Asia regional migration programme			747 325
Water, sanitation and hygiene emergency response for refugees from the Central African Republic, Sudanese returnees and host communities in Umm Dafog, South Darfur			733 900
Emergency assistance for conflict-affected individuals in Mbomou prefecture in south-eastern Central African Republic			714 182
Contributing to national preparedness and response efforts against the COVID-19 outbreak in Ethiopia			688 772
Renovation of the centre to prevent and combat domestic and gender-based violence in the Republic of Moldova			678 000
The “weaving lives and hope” activity			671 716
Developing and piloting a framework for diaspora engagement in humanitarian assistance			667 277
Enhancing the capacity of Somali immigration officers to use the IOM migration information and data analysis system (MIDAS) – Somalia			664 946
Leading a united pathway to counter-trafficking action			628 213
Improving resilience by strengthening disaster preparedness in Dominica			622 724
Migration resource centres in Guatemala			612 114
Expanding multisectoral support for host communities affected by the COVID-19 pandemic in Cox’s Bazar in Bangladesh			591 585
Tajikistan: improved prosecution of trafficking in persons and victim support project			590 047
Shelter and water, sanitation and hygiene assistance for conflict-affected populations in eastern Democratic Republic of the Congo			575 965
Promoting action for disaster risk governance and working to achieve preparedness for risk reduction through technical assistance in Nepal			575 606
COVID-19 response in border areas of Myanmar			553 949
Enhancing disease prevention and response to COVID-19 in Ubari in Libya			551 840
Inspiring women’s advancement through collective action in the Federated States of Micronesia, the Marshall Islands and Palau			544 498
Community recovery and stabilization project			538 459
Strengthening the mobility tracking matrix in the Bolivarian Republic of Venezuela – net of “for refund”			525 416
Enhancing the border management information system of Uganda			516 192
Promoting good community policing practices for border communities and security officials in Benin and Senegal			507 958
Capacity-building support for the department of social welfare and development on protection of mobile and vulnerable populations in the Philippines			500 389
Support for vulnerable Malian refugees and selected host communities through livelihood opportunities and protection activities in the Nord region of Burkina Faso – phase II			500 000
IOM activities in Afghanistan: displacement tracking matrix and protection activities			500 000
Communications for defections and reintegration			499 804
Preventing conflict-driven trafficking in persons and ensuring a protection-sensitive approach across the Levant – Lebanon			496 110
Providing integrated humanitarian assistance to internally displaced populations in Iraq			494 036
Supporting the development of Mauritanian institutions to address trafficking in persons and improve access to justice for survivors			479 049
Engaging the border communities of the Liptako Gourma region in border security and management – Burkina Faso			450 994
Humanitarian assistance for persons displaced by conflict in central Rakhine state			443 660
Preventing violent extremism through local voices and initiatives in the Western Balkans – Bosnia and Herzegovina – net of “for refund”			440 891
Establishing data standards and developing government capacity to manage data on vulnerable migrants to inform policy and programming			428 550

	In-kind contribution (USD)	Unearmarked (USD)	Earmarked (USD)
<b>UNITED STATES OF AMERICA (continued)</b>			
Migration management framework			425 000
Countering trafficking in persons – Belarus			423 504
Countering trafficking in persons – Azerbaijan			421 051
Flash appeal for disembarkation and protection support for Rohingya in Indonesia			412 500
Return, reintegration and family reunification for victims of trafficking in the United States of America			412 500
Provision of integrated multisectoral assistance to vulnerable displaced populations in Somalia			412 274
COVID-19 preparedness and response intervention to reduce associated morbidity and mortality in displacement settings in eastern Democratic Republic of the Congo			400 219
Improving the efficiency of humanitarian water supply interventions through the use of solar energy			399 854
Central American minors programme on parole processing – pilot programme – Ecuador			393 866
Global strengthening of IOM capacity in project and information management			375 000
Humanitarian and protection assistance for crisis-affected populations in the southern regions of the Niger			375 000
Assisting the government of Guinea to combat trafficking in persons			371 993
Strengthening counter-trafficking efforts in Sri Lanka (SCOUT)			360 941
Public action for resilience – Azerbaijan			359 574
Enhancing state and partner capacity to capture flows across the central transhumance corridor			352 371
2022 migrant support programme – Guantanamo Bay, Cuba			348 000
Non-food item stockpile management and capacity-building for emergency preparedness for the 2021–2023 hurricane seasons in Haiti			342 491
Improving the protection of victims of internal and transnational trafficking in Ethiopia			340 093
Counter-trafficking training and technical assistance: a global rapid response project – United States			334 928
Supporting the government of Lesotho in the prevention of trafficking in persons and the protection of victims of trafficking			334 773
Global knowledge management: support for regional migration programmes – phase V			328 200
Migration management framework: capacity-building to support evidenced-based migration management in Africa			327 626
Non-food item stockpile management and capacity-building for emergency preparedness: hurricane season 2019–2021			320 491
Income tax reimbursement			311 898
Strengthening disease prevention and surveillance at points of entry and points of control in the Democratic Republic of the Congo			308 946
Strengthening counter-trafficking efforts in the Republic of Moldova			302 765
Disengagement, disassociation, reintegration and reconciliation: conflict resolution and peacebuilding in the Niger (Tillabéri region)			299 900
IOM appeal for the response to cyclone Idai in Mozambique – net of “for refund”			295 943
Direct life-saving and protection assistance for conflict-affected populations in eastern Democratic Republic of the Congo			295 164
Addressing human trafficking in emergency contexts			294 235
Palau: emergency preparedness and enhanced resilience			293 448
Promoting ethical recruitment in the hotel and tourism industry: building capacity and enhancing commitment			284 684
Building the capacity of Mozambican civil society organizations to prevent violent extremism and build a network			279 852
Border community engagement in border security and management in Senegal			263 961
Engaging communities in border security and management in the Niger – phase IV			262 970
Improving the coordination of counter-trafficking activities, the identification and protection of victims and the prosecution of traffickers in Algeria			258 549
Supporting vulnerable Malian refugees and selected host and internally displaced communities through livelihood and protection activities in the Nord and Sahel regions of Burkina Faso – phase III			250 000
Inclusive mitigation and preparedness in action (IMPACT) – Federated States of Micronesia			243 289
Advancing measures to prosecute trafficking in persons			243 146
Assisting the government of Ghana to combat child trafficking – Ghana			241 061
Capacity-building for government officials in the protection of mobile and fragile populations in the Philippines			238 754
Supporting national efforts to combat human trafficking – Gambia			225 428
Multisectoral humanitarian response at the Turkish borders			214 308
Actions to support knowledge management, exchange of best practices and quality control of community-based mental health and psychosocial support programmes in emergencies – net of “for refund”			200 004
Humanitarian assistance for Muslims of Myanmar from Rakhine state and special at-risk groups in Thailand			200 000
Emergency assistance for conflict-affected individuals in the Central African Republic			197 778
Enhancing disaster risk management in Timor-Leste			197 576

**Apéndice 8 (continuación)**  
**(únicamente en inglés)**

	In-kind contribution (USD)	Unearmarked (USD)	Earmarked (USD)
<b>UNITED STATES OF AMERICA (continued)</b>			
Providing safe and orderly voluntary repatriation services for Burundian refugees in the United Republic of Tanzania – net of “for refund”			192 527
Strengthening capacities to identify and provide adequate care to victims of trafficking in Tunisia			189 567
Marshall Islands: inclusive mitigation and preparedness in action			188 602
Improving trafficking in person referral outcomes in the Comoros and Mauritius			186 628
Short- and medium-term support to strengthen counter-trafficking efforts in Bosnia and Herzegovina – phase II			170 000
Junior professional officer			169 214
Junior professional officer – Kenya			169 208
Return, reintegration, and family reunification for victims of trafficking in the United States of America			165 000
IOM counter-trafficking in crisis contexts – phase II			162 500
Junior professional officer – Panama			158 682
Short- and medium-term support to strengthen counter-trafficking efforts in Bosnia and Herzegovina			158 115
Strengthening the capacity of Guyana to effectively combat trafficking in persons and assist victims of trafficking – Guyana			156 829
International disaster response capacity-building for humanitarian actors in the Republic of Korea – net of “for refund”			152 343
Joint action to combat trafficking in persons in Georgia (IACTA)			150 000
Consolidating the engagement of diasporas for an alternative approach to safer shelters and settlements in disaster preparedness, response and risk reduction – phase III			148 552
Junior professional officer – Philippines			147 098
Junior professional officer – Senegal			141 080
Multisectoral emergency response for conflict-affected internally displaced populations and communities in Cabo Delgado in Mozambique			140 687
Developing and securing the commitment of the government of Mozambique to community policing			138 055
Junior professional officer			137 851
Strengthening counter-trafficking efforts for improved human security in Indonesia			134 511
Combating trafficking in persons in Maldives			131 807
Emergency assistance for vulnerable populations in Bolívar and Amazonas states in the Bolivarian Republic of Venezuela			128 799
Integrating environmental management into disaster risk reduction and disaster risk management for host communities in Cox’s Bazar			125 835
Childcare services and psychosocial assistance at Bangkok immigration centres			125 000
Childcare services and psychosocial assistance at Bangkok immigration centres			125 000
Humanitarian assistance for Muslims of Myanmar from Rakhine state and special at-risk groups in Thailand			125 000
Assistance to repatriated migrants in Haiti			124 840
Protection and support for victims of trafficking in Djibouti			123 174
Enhancing programme quality and inclusion in crisis responses			119 022
Junior professional officer – Kenya			118 316
Junior professional officer – Thailand			115 325
Shelter projects: promoting better shelter and settlements practices			110 674
Providing technical and capacity-building support to the government of the Sudan and local communities on disaster risk reduction and emergency preparedness			107 952
Junior professional officer – Costa Rica			107 630
Strengthening IOM field support in emergency preparedness and response			107 107
Water, sanitation and hygiene response and prevention of gender-based violence			105 275
Junior professional officer – South Africa			103 866
Global knowledge management project – phase VI			102 875
Strengthening the disaster readiness and response capacity of humanitarian actors from the Republic of Korea in the Korean Peninsula			102 546
Multisectoral livelihood support for vulnerable communities in Zimbabwe			100 567
Information, education and communication materials compendium: promoting predictability in shelter and settlements messaging			96 126
Enhancing national capacity to prevent and respond to human trafficking in Zambia			94 936
Continued support to Brazil to mitigate the impact and consequences of the spread of COVID-19 and to increase the resilience of vulnerable Brazilians			94 280
Reducing economic and human loss and displacement from natural disasters through community resilience-building and strengthened protection measures for internally displaced persons in Papua New Guinea			86 341
Scholarships for educational opportunities programme			83 198
Strengthening Yemeni borders through e-visas			82 898
Enhancing effective responses to trafficking in persons in the northern triangle of Central America and southern Mexico – El Salvador			79 988



	In-kind contribution (USD)	Unearmarked (USD)	Earmarked (USD)
<b>UNITED STATES OF AMERICA (continued)</b>			
Combating trafficking in Zimbabwe through prevention, protection and an institutionalized national referral mechanism			77 517
In-kind contributions	70 580		
IOM global strategic preparedness and response plan: coronavirus disease 2019	64 923		
Combating food insecurity and increasing livelihood opportunities for Malian refugees and host communities in Hodh ech Chargui – phase III – Mauritania			62 469
Assisting Jamaica to combat child trafficking			61 591
Strengthening capacities to investigate and prosecute trafficking offences and improve protection and direct assistance for victims of trafficking – Papua New Guinea – net of “for refund”			57 361
Assistance to populations affected by floods in Bujumbura Rural and Bujumbura Mairie provinces in Burundi			55 947
Strengthening the capacity of the government of Angola to respond to trafficking in persons			53 471
Building national and local capacity to combat trafficking in persons in the Lao People’s Democratic Republic			47 524
Consolidating and operationalizing a framework for diaspora engagement in humanitarian assistance – phase II			42 753
Strengthening the capacity of the government of Eswatini to improve direct assistance to victims of trafficking			37 928
Enhancing capacities to fight trafficking in persons in the Niger			35 321
Facilitating voluntary, safe and orderly return and pre-departure medical screening and assistance for Burundian refugees in the United Republic of Tanzania			35 002
Strengthening the prevention, control and treatment of diseases affecting United States-bound refugees and other globally mobile populations – United States – net of “for refund”			32 941
China: strengthening bilateral counter-trafficking cooperation with Mongolia and the authorities in Hong Kong Special Administrative Region, China – net of “for refund”			25 931
Increasing the capacity of the government of Burkina Faso to securely manage its borders by collecting, storing and analysing travel information at major airports and other strategic points of entry			25 607
Assistance for seekers of international protection and host communities in the Bolivarian Republic of Venezuela – phase XIV			25 365
Enhancing rapid disaster response to flooding in Timor-Leste			25 000
Promoting coordination and cooperation between vulnerable border communities and border management officials in the Niger and Burkina Faso			21 310
Strengthening the disaster management capacity of the government of Timor-Leste – logistical support for incident command system training in Timor-Leste			20 445
Shelter projects: promoting better shelter and settlements practices			19 005
Support and monitoring for the design and construction of the instituto nacional José María Peralta Lagos – El Salvador			16 790
Optimizing the engagement of diaspora for alternative approaches to safer shelters and settlements in disaster preparedness, response and risk reduction – phase IV			16 017
Supporting the efforts of the government of Ukraine to address the impact of the COVID-19 pandemic on internal labour trafficking			13 708
Improving the efficiency of humanitarian water supply interventions through the use of solar energy – Kenya			12 644
Enhancing border management capabilities in Nigeria			12 179
Enhancing disease prevention and the response to COVID-19 in Adjadabia in Libya			6 426
Screening and prevention activities to support Ebola preparedness in South Sudan – net of “for refund”			3 696
Capacity-building for institutionalized victim-centred investigations and prosecutions of trafficking in persons cases in South Africa – net of “for refund”			3 407
Global health security partner engagement: expanding efforts and strategies to protect and improve public health globally			2 808
Strengthening the capacity of the national commission on human rights to respond to civilian needs in Cabo Delgado in Mozambique			2 060
Summer school on migration studies 2021			1 942
Typhoon Maysak reconstruction project: preparing stage III – Federated States of Micronesia			1 230
Identifying and protecting victims of trafficking in the time of COVID-19 in the Sudan			803
Global consultation of chairs and secretariats of principal consultative processes on migration: inter-State consultation mechanisms on migration and the new framework of sustainable development goals – for refund			(143)
Strengthening capabilities of the Peruvian national agency for migration to detect human trafficking and migrant smuggling – for refund			(219)
Disaster preparedness for effective response (PREPARE) programme – Federated States of Micronesia – for refund			(1 230)
Short- and medium-term support to strengthen counter-trafficking efforts in Bosnia and Herzegovina – for refund			(1 327)
Bangladesh: addressing trafficking and smuggling through improved border management and counter-trafficking responses in Cox’s Bazar – for refund			(1 716)
Community cohesion initiative – Niger – for refund			(1 739)
Junior professional officer – China – for refund			(11 320)
Strengthening early warning systems and preparedness actions for disaster risk reduction in Papua New Guinea – for refund			(186 643)

C/113/3  
 Apéndice 8 (continuación)  
 (únicamente en inglés)

	In-kind contribution (USD)	Unearmarked (USD)	Earmarked (USD)
<b>UNITED STATES OF AMERICA (continued)</b>			
Assisted voluntary return programme in El Salvador – for refund			(7 480 813)
Assisted voluntary return programme in Honduras – for refund			(8 582 648)
<b>Total: United States of America – Unearmarked and earmarked</b>	<b>135 503</b>	<b>5 000 000</b>	<b>662 535 505</b>
<b>URUGUAY</b>			
South-South cooperation – mobilization of experts			101 889
Voluntary contribution from the ministry of foreign affairs of Uruguay to support the operation of the IOM office in Uruguay and finance jointly defined activities			100 000
Strengthening the capacities of the refugee commission (CORE) in Uruguay – for refund			(1 664)
<b>Total: Uruguay – Earmarked</b>			<b>200 226</b>
<b>VIET NAM</b>			
Strengthening cross-border tuberculosis control along the border between Viet Nam and Cambodia – for refund			(4 570)
<b>Total: Viet Nam – Earmarked</b>			<b>(4 570)</b>
<b>Subtotal: MEMBER STATES</b>	<b>227 503</b>	<b>38 787 546</b>	<b>1563 018 718</b>
<b>PRIOR PERIOD ADJUSTMENTS – MEMBER STATES</b>			<b>5 057 649</b>
<b>NON-MEMBER STATES</b>			
<b>BAHRAIN</b>			
Bahrain centre for excellence: training of trainers on the identification and referral of potential victims of trafficking in persons			273 357
<b>Total: Bahrain – Earmarked</b>			<b>273 357</b>
<b>IRAQ</b>			
Emergency social stabilization and resilience project – Iraq – for refund			(5 895 796)
<b>Total: Iraq – Earmarked</b>			<b>(5 895 796)</b>
<b>QATAR</b>			
Livelihood support in the Béqaa and Liban-Nord governorates targeting Syrian refugees			450 000
Life-saving flood response in north-west Syrian Arab Republic			420 000
<b>Total: Qatar – Earmarked</b>			<b>870 000</b>
<b>SAUDI ARABIA</b>			
Strengthening mechanisms to combat human trafficking in Saudi Arabia – phase I			1 384 687
Integrating nutrition into health programmes in Somalia			1 142 123
Improving humanitarian conditions and stability for displaced and host communities in Liban-Nord and Béqaa governorates in Lebanon			267 628
<b>Total: Saudi Arabia – Earmarked</b>			<b>2 794 438</b>
<b>UNITED ARAB EMIRATES</b>			
Comprehensive information and orientation programme – phase II plus – Bahrain			159 967
<b>Total: United Arab Emirates – Earmarked</b>			<b>159 967</b>
<b>Subtotal: NON-MEMBER STATES</b>			<b>(1 798 034)</b>
<b>KOSOVO*</b>			
Return and reintegration in Kosovo*			1 126 126
European Union and ministry for communities and returns community stabilization programme – phase IV (EU-CSP IV)			119 474
<b>Subtotal: Kosovo* – Earmarked</b>			<b>1 245 600</b>

\* References to Kosovo shall be understood to be in the context of United Nations Security Council resolution 1244 (1999).

	In-kind contribution (USD)	Unearmarked (USD)	Earmarked (USD)
<b>EUROPEAN COMMISSION</b>			
Supporting the Greek authorities in managing the national reception system for asylum seekers and vulnerable migrants			109 579 383
EUTF-IOM joint initiative for migrant protection and reintegration: reintegration action for the Sahel and Lake Chad region ("regional top-up action") - Senegal			50 962 100
Special measures to support the response to the refugee and migrant situation in Bosnia and Herzegovina - phase III			43 326 252
Enhancing the health system COVID-19 response in accommodation for migrants and unaccompanied migrant children, COVID-19 referral hospitals and health centres in areas with large migrant populations			30 190 931
European Union-IOM joint initiative for migrant protection and reintegration in North Africa - Libya			23 255 814
Hellenic integration support for beneficiaries of international protection - Greece			20 553 208
Facility on sustainable and dignified return and reintegration in support of the Khartoum process - Kenya			20 104 349
Supporting the Spanish authorities in managing an emergency reception facility in the Canary Islands			16 380 112
Protecting migrants in situations of vulnerability and stabilizing communities in Libya - phase II			16 162 791
FILOXENIA: temporary shelter and protection for the most vulnerable migrants in Greece			13 760 387
Special measures programme to continue the European Union-IOM joint initiative on migrant protection and reintegration (Sahel and Lake Chad)			10 135 135
Initiatives seeking to reinforce community stabilization in Burkina Faso and the Niger			8 619 741
Integrated multisectoral assistance for vulnerable conflict-affected communities in South Sudan			8 590 785
Reducing violence and stabilizing high-risk communities - Central African Republic			8 224 342
Protecting migrants in situations of vulnerability and stabilizing communities in Libya			8 014 164
Providing education and immediate accommodation to migrant children in Greece - net of "for refund"			7 320 930
European Union-IOM joint initiative for migrant protection and reintegration in North Africa - Egypt			7 182 117
Emergency life-saving assistance and protection for displacement-affected populations in Ethiopia			6 665 003
Emergency relief and assistance for conflict-affected populations in Ma'rib, Al Hudaydah, and Ta'izz governorates in Yemen			6 124 964
European Union support for reconciliation and reintegration of former armed non-State combatants and Boko Haram associates			6 039 452
Niger community cohesion program (FPI)			5 958 325
Voluntary relocation from Greece			5 349 229
Regional response to COVID-19 in North African countries			5 198 000
European Union border assistance mission in the Republic of Moldova and Ukraine - phase XII			5 041 032
Enhanced displacement and mobility tracking and multisectoral support for displaced populations in Nigeria			4 614 361
Secure cross-border social, economic and commercial activities in the Great Lakes region - Rwanda			4 573 880
FILOXENIA II: temporary accommodation for migrants in situations of vulnerability in Greece in emergency hotel facilities			4 509 649
Supporting Rohingya refugees and host communities through shelter and COVID-19-related health interventions in Bangladesh			4 359 454
Perennial solutions for host populations, refugees and the most vulnerable migrants in the territory of Djibouti			4 277 470
Implementation of the European Union election observation mission to Zambia 2021			4 274 315
Emergency multisectoral assistance for the most vulnerable households in north-west Syrian Arab Republic and provision of information management and PSEA programming			4 204 528
Bangladesh: sustainable reintegration and improved migration governance - Bangladesh			3 838 961
European Union election observation mission to Ghana 2020			3 575 356
Multisectoral assistance, information management and protection from sexual exploitation and abuse for crisis-affected populations in the Syrian Arab Republic and Turkey			3 565 416
Improving the living conditions of migrants from the Bolivarian Republic of Venezuela through humanitarian assistance, data collection and analysis, and strengthened regional coordination mechanisms			3 519 620
Supporting the European Union regional development and protection programme in North Africa - Tunisia			3 514 478
Support for national identity management in Afghanistan: national electronic ID roll-out			3 471 866
European Union support to strengthen integrated border management in Ukraine			3 362 037
Provision of integrated protection and life-saving health services to migrants and internally displaced persons in Yemen			3 339 586
Strengthening community security and stability in communities affected by violence in the northern regions of Mozambique through police capacity-building and community engagement			3 214 085
European Union - community stabilization programme - phase IV			3 050 832
European Union support for migration management in Serbia: improving reception capacity, protection services and access to education - phase II			3 048 780
Support for migration and asylum management in Ukraine			3 030 512
Life-saving, multisectoral emergency assistance and protection for vulnerable displaced persons in Ethiopia			2 863 962

	In-kind contribution (USD)	Unearmarked (USD)	Earmarked (USD)
<b>EUROPEAN COMMISSION (continued)</b>			
Multisectoral humanitarian response for persons affected by violence in northern Mozambique and support for the COVID-19 vaccination campaign roll-out in Mozambique, Botswana and South Africa			2 853 746
Supporting refugees and local communities in situations of vulnerability in Cox's Bazar through improved access to health, protection, and water, sanitation and hygiene services			2 808 717
Upgrading the Karamah border crossing point: improved access to economic development and enhanced stability - Jordan - net of "for refund"			2 657 671
European Union support for migration management in Serbia: improving reception capacity, protection services and access to education			2 611 824
Border and migration management action for Georgia: supporting the government of Georgia in the further development of border and migration management capacities			2 536 863
EUTF-IOM initiative for strengthening border management and protecting and reintegrating migrants - Mauritania			2 440 413
Enhancing the successful reintegration of veterans from the conflict in eastern Ukraine and their family members through socioeconomic support			2 433 090
Emergency relief and assistance for conflict-affected populations in Yemen			2 337 227
Integrated multisectoral assistance for vulnerable, conflict-affected communities in South Sudan			2 313 912
Multisectoral support for communities affected by conflict and natural hazards in Somalia			2 306 444
Integrated humanitarian assistance for protracted internally displaced persons in Iraq			2 291 169
Strengthening resilience to natural disasters in Burundi			2 284 043
Stabilization support in fragile areas of Somalia			2 264 586
European Union 4 border security			2 234 930
Addressing disaster displacement and increasing emergency preparedness and anticipatory action among humanitarian actors and refugees in Bangladesh			2 003 752
Addressing migrant protection in terms of the Rohingya refugee crisis and challenges related to COVID-19 and maritime and land movements in Indonesia, Malaysia and Thailand			1 946 472
Strengthened protection and improved human rights fulfilment for a more efficient and integrated humanitarian response to the needs of vulnerable Haitian migrants and displaced persons			1 937 046
Funds received in 2021 - to be allocated			1 924 194
Camp coordination and camp management and direct life-saving assistance for durable solutions for conflict-affected populations in Tanganyika province in the Democratic Republic of the Congo			1 909 308
European Union return and reintegration in Kosovo* - phase V			1 883 072
Supporting the efforts of the government of Nigeria to prevent violent extremism and promote disengagement, disassociation, reintegration and reconciliation			1 753 069
Integrated displacement tracking services and multisectoral assistance for conflict-affected communities in Nigeria			1 748 252
Mitigating the potential for tension and conflict in areas impacted by the refugee influx in the Sudan			1 742 862
Bosnia and Herzegovina: enhancing social cohesion in communities hosting people on the move			1 688 490
Effective case management through strengthened management of isolation centres and ground crossing points in support of rapid response and preparedness against COVID-19 in Nepal			1 395 349
Strengthening protection assistance at the Nimroz and Herat border crossing points and transit centres and access to protection-related immediate basic needs for undocumented deportees to Afghanistan			1 389 293
Integrated border management and referral mechanisms to improve protection between Haiti and the Dominican Republic - net of "for refund"			1 359 801
EUTF-IOM initiative for migrant protection and reintegration - Burkina Faso			1 353 394
Supporting the capacities of removal centres and fostering alternatives to administrative detention			1 281 213
COMESA cross-border trade initiative: facilitating small-scale trade across borders - Zambia			1 229 048
Improving living conditions and access to basic items for protracted internally displaced populations in camps in Iraq			1 210 654
Special measures to support North Macedonia in improving its border and migration management capabilities			1 130 109
Addressing the most urgent needs of vulnerable people affected by the August 2021 earthquake in southern Haiti			1 116 279
SAFE RETURN: reintegration and recovery assistance in areas of return in Iraq			1 031 504
Supporting the national vaccination campaign in the Niger through capacity-building, logistical and awareness-raising support in the Agadez region			954 654
Addressing the humanitarian needs of conflict-affected populations in Donetsk and Luhansk oblasts in Ukraine			954 654
Addressing COVID-19 challenges within the migrant and refugee response in the Western Balkans			877 353
Provision of integrated protection and life-saving health services to migrants and internally displaced persons in Yemen			873 672
Guidelines on mainstreaming migration into international cooperation and development - Belgium			726 248
Awareness-raising and information campaigns on the risks of irregular migration in the Western Balkans (WBAware)			681 586
Community policing without borders			645 770

\* References to Kosovo shall be understood to be in the context of United Nations Security Council resolution 1244 (1999).

	In-kind contribution (USD)	Unearmarked (USD)	Earmarked (USD)
<b>EUROPEAN COMMISSION (continued)</b>			
Integrated support to improve living conditions and access to basic items for protracted internally displaced populations in Iraq			594 530
Demobilization, disassociation, reintegration and reconciliation: conflict dissolution and peacebuilding in north-east Nigeria			524 830
Strengthening migration management capacities in support of the government reform agenda in line with the European Union-Armenia comprehensive and enhanced partnership agreement			488 390
Direct assistance to migrants in situations of vulnerability transiting through the northern parts of the migration corridor in Djibouti			487 805
Pilot action on voluntary return and sustainable community-based reintegration			486 396
Multi-country border security to prevent and fight human trafficking in the Dominican Republic, Haiti and Jamaica			485 502
Bangladesh: ensuring the continuity of life-saving shelter services for the Rohingya refugees affected by the fire in March 2021			484 262
Enhancing the humane management of mixed migration flows in Zimbabwe through life-saving assistance and protection of migrants' dignity and rights to build resilience and strengthen social cohesion			477 327
Open centre for migrants registered for assisted voluntary return and reintegration - Greece			473 129
Promoting coordination of the shelter/non-food item sector and enhancing the preparedness of Haitian communities through the "build back safer" approach and disaster risk reduction activities - Haiti			461 712
Supporting the fight against human trafficking and migrant smuggling in Latin America			431 847
Winterization support for conflict-affected communities in Donetsk and Luhansk oblasts (NGCA)			425 030
Enhancing the capacity and readiness of the Greek reception and identification service to manage emergencies			417 661
Provision of life-saving assistance to internally displaced persons in Ituri province, eastern Democratic Republic of the Congo			396 270
European Union-China dialogue on migration and mobility support project - phase II (MMSP II)			390 912
Supporting conflict-affected populations in Cameroon through the implementation of the displacement tracking matrix			390 244
Strengthening national and local disaster preparedness and response capacities in Uganda			381 862
Promoting peaceful coexistence as part of the COVID-19 response for migrants, refugees and other vulnerable populations in Central America and the Caribbean			371 065
Strengthening the capacity of the Greek directorate of social integration for the implementation of nationwide policies and mechanisms for the integration of migrants in Greece			357 995
Improving the living conditions of populations affected by conflict and climate change in Somalia			357 994
Strengthening the capacity of civil society organizations in Solomon Islands to prevent trafficking in persons and gender-based violence and to protect survivors			350 656
Empowering Fijian civil society to counter trafficking in human beings			336 330
Providing life-sustaining humanitarian assistance to conflict-affected populations in Azerbaijan			321 951
Regional support for protection-sensitive migration management systems in the Western Balkans and Turkey - phase II - contract 1 - Serbia			280 925
Emergency response to stranded migrants in Belarus			270 270
Implementation of the European Union election expert mission to Ecuador 2021			252 086
Admin4All: supporting social inclusion of migrants in situations of vulnerability in Europe - phase II - Italy			195 342
Slovakia: technical support for the development of a labour mobility scheme			183 599
Supporting migrants in situations of vulnerability in Haiti through improved protection services			183 486
Belgium: technical support for the development of a regional coordination platform on labour market integration of newcomers in the Brussels-Capital region			170 812
Readmission capacity-building facility (EURCAP) - phase II - Belgium			170 304
Special measures to support the response to the refugee and migrant situation in Bosnia and Herzegovina - phase II			142 687
Enhancing mobility monitoring at the Thailand-Myanmar border			142 687
Implementation of the European Union election exploratory mission to Timor-Leste 2021			121 190
Implementation of the European Union election exploratory mission to the Bolivarian Republic of Venezuela 2021			120 554
Implementation of the European Union election follow-up mission to Pakistan 2021			120 065
Opportunity for a better future in Guinea and in Africa - Guinea			113 376
Responding to the humanitarian needs of Palestinian refugees, labour migrants and third-country nationals stranded in Gaza			107 868
Implementation of the European Union election exploratory mission to Lebanon 2021			105 915
Enhancing multisectoral COVID-19 responses at the national and subnational levels in Indonesia			95 125
Evidence-based and accountable humanitarian assistance for conflict-affected populations using the displacement tracking matrix in the Far North and North-West and South-West regions of Cameroon			94 340
Implementation of the European Union election follow-up mission to Nigeria			83 773
Implementation of the European Union election exploratory mission to the Gambia 2021			81 093
Technical support for the implementation of the national plan for the integration of holders of international protection in Italy			78 189

C/113/3  
**Apéndice 8 (continuación)**  
**(únicamente en inglés)**

	In-kind contribution (USD)	Unearmarked (USD)	Earmarked (USD)
<b>EUROPEAN COMMISSION (continued)</b>			
Implementation of the European Union election follow-up mission to Liberia			78 046
Implementation of the European Union election follow-up mission to El Salvador			75 886
Implementation of the European Union election follow-up mission to Lebanon 2021			75 489
Promoting stability, well-being and harmony for Muslims of Myanmar and host communities in Thailand			54 239
Strengthening social cohesion and stability in slum populations – Uganda			51 881
Humanitarian assistance for stranded migrants in situations of vulnerability in South Africa			48 756
Emergency multisectoral assistance for migrants in situations of vulnerability stranded in Djibouti due to COVID-19			44 520
Implementation of the European Union election follow-up mission to Paraguay 2019			43 280
Implementation of the European Union election observation mission to Tunisia 2019 – Belgium			34 616
Awareness-raising and information for safety and empowerment for all in Albania (ARISE-ALL)			33 784
Voluntary relocation from Malta to European Union member states and associated states of relocation			32 690
Strengthening the preparation and response of local and national authorities to COVID-19 in vulnerable communities in Mauritania			28 621
Implementation of the European Union election exploratory mission to Peru			24 090
Implementation of the European Union election exploratory mission to the Plurinational State of Bolivia 2020			22 333
TandEM: towards empowered migrant youth in southern Europe – Italy			21 044
Introduction of an automated intelligent video control system at the Novaya Huta–Novi Yarilovychi road border crossing at the Belarus–Ukraine border – Belarus			12 005
Implementation of the European Union election expert mission to Burkina Faso 2020			3 077
EUTF–IOM initiative for migrant protection and reintegration – Gambia			113
Strengthening the management and governance of migration and the sustainable reintegration of returning migrants in Guinea – for refund			(226)
ACCESS – Active citizenship: enhancing political participation of migrant youth – for refund			(1 088)
EUTF–IOM initiative for migrant protection and reintegration – Chad – net of “for refund”			(2 806)
Special measures to support the response to the refugee and migrant situation in Bosnia and Herzegovina – for refund			(3 931)
Austria national contact point: European migration network 2019–2020 – for refund			(5 301)
Migrant resource and response mechanism – phase II – Niger – for refund			(6 655)
Cross-migration: current European and cross-national comparative research and research actions on migration – Germany – for refund			(8 247)
Special measures to support Serbia to improve border management in the context of the European migration crisis – phase III – for refund			(8 901)
EUTF–IOM initiative for migrant protection and reintegration – Mali – for refund			(13 163)
IOM initiative for the protection and reintegration of migrants – Senegal – for refund			(19 418)
EUTF–IOM initiative for the protection and reintegration of migrants – Niger – for refund			(21 838)
The Iraq EU–IOM jointly run advanced assisted migration initiative (HIJRA AMINA) – for refund			(35 567)
Implementation of the European Union election expert mission to Mali 2020 – for refund			(50 544)
European migration network 2019–2020: national contact point for Lithuania – net of “for refund”			(50 975)
Life after conflict: community-based reintegration support for veterans of the conflict in eastern Ukraine and their families – Ukraine – for refund			(55 620)
Open centre for migrants registered for assisted voluntary return and reintegration – Greece – net of “for refund”			(79 213)
Addressing the needs of unaccompanied minors in Greece – for refund			(80 206)
Implementation of the European Union election follow-up mission to Timor-Leste 2020 – for refund			(87 418)
Strengthening international protection, reception and integration of refugees in Argentina – for refund			(95 899)
European migration network: national contact point for Slovakia (2019–2020) – Slovakia – for refund			(118 277)
Emergency response to accommodate unaccompanied migrant children – Greece – for refund			(143 972)
Relocation programme from Greece to other European Union member states for beneficiaries in clear need of international protection – Greece – net of “for refund”			(353 532)
Readmission capacity-building facility (EURCAP) – Belgium – for refund			(666 157)
Implementation of the European Union election observation mission to the Plurinational State of Bolivia			(4 295 866)
<b>Subtotal: EUROPEAN COMMISSION</b>			<b>595 556 457</b>

	In-kind contribution (USD)	Unearmarked (USD)	Earmarked (USD)
<b>UNITED NATIONS ORGANIZATIONS AND POOLED FUNDS</b>			
<b>CENTRAL EMERGENCY RESPONSE FUND</b>			
Ensuring support for the Rohingya refugees affected by the fire in March 2021			9 800 001
Emergency shelter and camp coordination and camp management assistance for populations affected by the crisis in northern Ethiopia and COVID-19-related health services for humanitarian actors			4 800 000
Providing emergency water, sanitation and hygiene and health assistance, as well as a humanitarian hub for aid operations, in Ma'rib governorate in Yemen			4 728 716
Winterization assistance for the most vulnerable affected and displaced populations in Afghanistan			3 500 000
Camp coordination and camp management and emergency shelter and non-food item assistance for conflict-affected populations in northern Ethiopia			3 500 000
Provision of emergency shelter and non-food items as well as camp coordination and camp management assistance for populations affected by the crisis in northern Ethiopia			3 000 000
Provision of emergency and life-saving multisectoral assistance in response to floods in Bentiu			2 900 000
Addressing the humanitarian needs of internally displaced persons in Port-au-Prince and providing emergency assistance to people affected by the earthquake			2 800 000
Provision of emergency shelter, non-food item, camp coordination and camp management and protection activities to people affected by the earthquake in Haiti			2 500 000
Anticipatory action on water, sanitation and hygiene to prevent and reduce human suffering through the provision of clean and safe water and hygiene promotion services			2 250 135
Shelter and non-food item assistance for flood-affected populations in areas in the Niger with a high risk of cholera			2 130 930
Shelter and non-food item humanitarian assistance for displaced populations in the regions of Diffa, Maradi and Tillabéri in the Niger			2 021 000
Providing life-saving assistance to crisis-affected populations in the Sudan to reduce their vulnerability, restore a minimum sense of dignity, mitigate health risks and improve living conditions			1 750 055
Emergency drought response through the provision of integrated water, sanitation and hygiene promotion services			1 750 000
Emergency drought response through the provision of temporary, clean and safe water; hygiene promotion activities; and sanitation and health-care services			1 700 000
Emergency protection assistance for returning undocumented Afghans in situations of vulnerability and internally displaced persons in Afghanistan			1 500 001
Provision of holistic humanitarian support to persons with disabilities in Aweil South and Tonj South counties			1 500 000
Scaling up multisectoral humanitarian assistance for populations affected by insecurity in Cabo Delgado in Mozambique			1 210 000
Multisectoral response for vulnerable displaced populations affected by the insecurity in Palma in Mozambique			1 033 749
Protection assistance for women, girls and migrants at risk of gender-based violence and human trafficking in the Bolivarian Republic of Venezuela			1 000 000
Shelter assistance and site management support for populations in situations of vulnerability affected by conflict in Ituri and North Kivu provinces in the Democratic Republic of the Congo			1 000 000
Response to the Ebola virus disease epidemic in the Nzérékoré region of Guinea			900 001
Emergency assistance for persons displaced by recent floods in Bujumbura Mairie, Bujumbura, Rumonge and Makamba provinces			750 000
Sustainable integration of internally displaced populations in north-east Nigeria (shelter/ non-food items)			750 000
Provision of shelters and essential non-food items to the most vulnerable displaced people in Forkouloum and Amma 3 displacement sites in Lac province			600 000
Improving the well-being of persons with disabilities in camp and camp-like settings			600 000
Mental health and psychosocial support assistance for internally displaced persons and affected host communities in the Centre-Nord, Sahel, and Est regions			599 999
Active surveillance among travellers and mobile populations in response to the Ebola virus disease outbreak in North Kivu province in eastern Democratic Republic of the Congo			500 000
Addressing the most urgent needs of vulnerable internally displaced persons affected by increasing gang violence in Port-au-Prince in Haiti			500 000
Emergency shelter and non-food item assistance for internally displaced persons and host communities in the provinces of Kouritenga and Boulgou in the Centre-Est region			500 000
Emergency shelter assistance and non-food items for internally displaced persons and host communities in the communes of Barsalogo and Bouroum in the in the Centre-Nord region			500 000
Supporting displaced populations in the North-West and South-West regions of Cameroon through the implementation of the displacement tracking matrix			499 950
Providing health assistance to address the immediate needs of displaced populations in Armenia affected by the Nagorno-Karabakh conflict			219 999
Multisectoral humanitarian assistance for persons with disabilities affected by insecurity in Cabo Delgado			125 000
Saving lives through the rehabilitation of livelihoods in Hodh ech Chargui region in Mauritania – for refund			(7 541)
Provision of emergency shelter support to communities affected by floods and landslides in Rwanda – for refund			(10 386)
Providing emergency water, sanitation and hygiene assistance and mobility tracking for flood-affected communities in Uganda – for refund			(14 935)

C/113/3  
**Apéndice 8 (continuación)**  
**(únicamente en inglés)**

	In-kind contribution (USD)	Unearmarked (USD)	Earmarked (USD)
<b>CENTRAL EMERGENCY RESPONSE FUND (continued)</b>			
Life-saving emergency assistance for migrants in situations of vulnerability affected by floods in Djibouti – net of “for refund”			(19 274)
Life-saving assistance for populations affected by tropical storm Amanda in El Salvador – for refund			(39 074)
<b>Total: Central Emergency Response Fund – Earmarked</b>			<b>63 328 326</b>
<b>FOOD AND AGRICULTURE ORGANIZATION OF THE UNITED NATIONS</b>			
Building resilience, recovery and peaceful coexistence for conflict-affected communities in Abyei – South Sudan			872 727
Funds received in 2021 – to be allocated			48 116
Pilot profiling of the migrant population in the cocoa-growing regions of Cavally and Gôh			42 420
Strengthening multisectoral risk management to reduce the vulnerability of peri-urban and rural communities exposed to natural and human-induced threats in the Plurinational State of Bolivia			32 775
<b>Total: Food and Agriculture Organization of the United Nations – Earmarked</b>			<b>996 038</b>
<b>INTERNATIONAL LABOUR ORGANIZATION</b>			
Southern Africa migration management project			2 657 915
Towards a holistic approach to labour migration governance and labour mobility in North Africa			656 427
Job creation and entrepreneurship opportunities for Syrians under temporary protection and host communities in Turkey			293 083
Blue fairness and integrity research compact			29 680
<b>Total: International Labour Organization – Earmarked</b>			<b>3 637 106</b>
<b>INTERNATIONAL TELECOMMUNICATION UNION</b>			
SCAAN: security communications and analysis network application			61 900
<b>Total: International Telecommunication Union – Earmarked</b>			<b>61 900</b>
<b>OFFICE OF THE UNITED NATIONS HIGH COMMISSIONER FOR REFUGEES</b>			
Strengthening the resilience of vulnerable populations and the health response to the COVID-19 emergency			1 717 170
Movement of persons of concern to the Office of the United Nations High Commissioner for Refugees			525 050
Movement of persons of concern to the Office of the United Nations High Commissioner for Refugees – net of “for refund”			437 458
Provision of medical assessments for resettlement activities in Lebanon			190 027
Facilitating the voluntary return of refugees of Myanmar			164 474
Migratory normalization of Venezuelan migrants living in the Dominican Republic			130 000
Funds received in 2021 – to be allocated			91 702
Strengthening COVID-19 prevention efforts for refugees residing in Sri Lanka – phase III			43 500
Movements from Africa to Denmark			42 782
HIV/AIDS prevention assistance for migrants and refugees in Chad			30 947
IOM support for UNHCR funded ad hoc movements globally (durable solutions)			21 605
Medical assessment form for refugees submitted for resettlement from Uganda			20 705
Coordinator of the GP2.0 initiative			20 000
Medical assessments for refugees in Ethiopia			15 500
Medical assessment form for refugees considered for resettlement from Uganda – net of “for refund”			9 445
Joint project on family reunification travel assistance in Ireland – for refund			(2 684)
Facilitation of voluntary return for refugees of Myanmar – for refund			(20 220)
Voluntary repatriation of refugees of the Democratic Republic of the Congo – for refund			(66 593)
<b>Total: Office of the United Nations High Commissioner for Refugees – Earmarked</b>			<b>3 370 869</b>
<b>SYRIA CROSS-BORDER HUMANITARIAN FUND</b>			
Emergency humanitarian assistance for vulnerable populations in northern Syrian Arab Republic			7 586 137
Multisectoral assistance for vulnerable populations in north-west Syrian Arab Republic			4 010 521
Emergency multisectoral humanitarian assistance for crisis-affected populations in north-west Syrian Arab Republic – for refund			(18 114)
Emergency multisectoral humanitarian assistance for crisis-affected populations in north-west Syrian Arab Republic – for refund			(55 512)
Provision of multisectoral assistance in reception centres and a planned camp and improvement of living conditions in internally displaced person sites in north-west Syrian Arab Republic – for refund			(63 237)
Establishment of the Deir Hassan reception centre and provision of emergency protection services to internally displaced persons and host community members in north-west Syrian Arab Republic – for refund			(66 209)
<b>Total: Syria Cross-Border Humanitarian Fund – Earmarked</b>			<b>11 393 587</b>



	In-kind contribution (USD)	Unearmarked (USD)	Earmarked (USD)
<b>UNAIDS</b>			
Agreement with IOM to provide financial support to the women's empowerment and life skills training project in region 7			17 440
<b>Total: UNAIDS – Earmarked</b>			<b>17 440</b>
<b>UNESCO</b>			
Restoration of Iraq's historic and cultural heritage as a pillar of economic recovery			5 652 000
<b>Total: UNESCO – Earmarked</b>			<b>5 652 000</b>
<b>UN-HABITAT</b>			
Fostering solidarity among local communities for migrants and refugees from the Bolivarian Republic of Venezuela			762 737
Assessment of gaps in the planned delivery of durable solutions for internally displaced persons in the Somali region			150 000
<b>Total: UN-Habitat – Earmarked</b>			<b>912 737</b>
<b>UNICEF</b>			
Reinforcing disaster preparedness and early emergency response in Haiti			1 223 591
Establishing and improving water, sanitation and hygiene services for refugees and migrants in the Lesbos reception and identification centre			955 116
Strengthening the water, sanitation and hygiene capacities of shelters for dignified humanitarian assistance at the northern and southern borders of Mexico			500 000
Pre-positioning water, sanitation and hygiene emergency supplies and equipment in the Lower Juba region of Somalia	200 985		38 878
Enhancing the HIV and tuberculosis response for displaced and vulnerable populations in Cabo Delgado province			130 000
Pilot intervention supporting the government of Mozambique in strengthening the reference groups on child protection and counter-trafficking			130 000
Contribution in the framework of the project "Inclusive socioeconomic recovery and livelihood support for persons with disabilities and migrants during the COVID-19 pandemic"			75 000
Support for the global fund steering committee operations through IOM			75 000
Passport for education – interiorization process			70 000
Support for the independent review of the implementation of the joint intersectoral analysis framework 2021			52 858
Risk communication and community engagement for migrant populations at points of entry and in border communities.			30 000
Displacement tracking matrix 2021 – monitoring Venezuelan migrants in Trinidad and Tobago			15 000
Displacement tracking matrix in Trinidad and Tobago 2020			5 400
Supporting the emergency return of vulnerable Mongolian children and families stranded abroad due to COVID-19 – for refund			(237)
Study on the smuggling of migrants and trafficking in persons in Libya and the influence of transnational organized groups with intermediaries in the major countries of origin, transit and destination – for refund			(12 807)
Improving national Ebola virus disease preparedness and surveillance measures in Rwanda – for refund			(48 625)
<b>Total: UNICEF – Earmarked</b>	<b>200 985</b>		<b>3 239 174</b>
<b>UNITED NATIONS CONVENTION TO COMBAT DESERTIFICATION</b>			
Migration and desertification, land degradation and drought: a study for the fourteenth conference of the parties to the United Nations convention to combat desertification			22 831
<b>Total: United Nations Convention to Combat Desertification – Earmarked</b>			<b>22 831</b>
<b>UNITED NATIONS DEPARTMENT OF POLITICAL AND PEACEBUILDING AFFAIRS</b>			
Fostering peacebuilding and reducing sexual and gender-based violence against women and girls at the border between Haiti and the Dominican Republic – for refund			(6 478)
<b>Total: United Nations Department of Political and Peacebuilding Affairs – Earmarked</b>			<b>(6 478)</b>
<b>UNITED NATIONS DEVELOPMENT PROGRAMME</b>			
United Nations coordination support for the national COVID-19 response			782 718
New path: pilot rehabilitation and reinsertion programme for gang-affiliated youth in El Salvador			745 927
Ridge to reef – Marshall Islands			389 502
Providing small grants to informal businesses/microenterprises owned by women, youth, internally displaced persons and persons with disabilities affected by the COVID-19 pandemic in Somalia			310 000
Empowering displacement-affected communities in Amhara and Tigray provinces in support of social cohesion, recovery and resilience			300 000
Mainstreaming the concept of migration and development into relevant policies, plans and actions in Bosnia and Herzegovina			149 517
Funds received in 2021 – to be allocated			146 820

	In-kind contribution (USD)	Unearmarked (USD)	Earmarked (USD)
<b>UNITED NATIONS DEVELOPMENT PROGRAMME (continued)</b>			
Operationalization of the capacity for disaster reduction initiative at country level through regional and global facilitation services			143 791
Tuberculosis/multidrug-resistant tuberculosis interventions among Afghan refugees, returnees and mobile populations in Afghanistan, the Islamic Republic of Iran and Pakistan			120 097
Migration and local development project – Republic of Moldova			95 399
Investing in addressing HIV/AIDS and developing resilient and sustainable health systems in South Sudan			93 357
Providing increased access to credit facilities for women-led micro, small and medium-sized enterprises and women involved in cross-border trade in Zambia to help to rebuild their enterprises			80 000
Baseline survey contributing towards addressing climate vulnerability in the water sector in the Marshall Islands – net of “for refund”			67 009
Exploring global standardization of cross-border identity document systems			64 200
Building the camp coordination and camp management capacities of local communities in Bosnia and Herzegovina to manage natural and human-caused hazards			60 188
Coordinator of the GP2.0 initiative			35 310
Strengthening the civil registration and vital statistics system in Sierra Leone to ensure legal identity for all			35 000
Extension of the temporary solid waste facility (sanitary landfill) in the Rohingya camps – sustainable solutions solid waste project			27 301
Strengthening Kuwaiti government efforts to promote ethical recruitment of foreign workers – phase I – for refund			(96 938)
<b>Total: United Nations Development Programme – Earmarked</b>			<b>3 549 199</b>
<b>UNITED NATIONS ENVIRONMENT PROGRAMME</b>			
Supporting sustainable return and recovery by providing emergency livelihood opportunities and supporting debris management in Mosul			850 000
Strengthening national capacity to address the environmental impacts of humanitarian responses to population displacement in Nigeria			37 780
Analysing the environmental impact of fleet operations of United Nations agencies			15 000
<b>Total: United Nations Environment Programme – Earmarked</b>			<b>902 780</b>
<b>UNITED NATIONS HEADQUARTERS</b>			
Funds received in 2021 – to be allocated			82 509
<b>Total: United Nations Headquarters – Earmarked</b>			<b>82 509</b>
<b>UNITED NATIONS INTERIM SECURITY FORCE FOR ABYEI</b>			
United Nations interim security force for Abyei – quick impact projects 2020–2021			209 519
United Nations interim security force for Abyei – quick impact projects 2019–2020			49 701
<b>Total United Nations Interim Security Force for Abyei – Earmarked</b>			<b>259 220</b>
<b>UNITED NATIONS INTERNATIONAL, IMPARTIAL AND INDEPENDENT MECHANISM</b>			
SCAAN – security communications and analysis network			34 160
<b>Total: United Nations International, Impartial and Independent Mechanism – Earmarked</b>			<b>34 160</b>
<b>UNITED NATIONS MISSION IN KOSOVO*</b>			
Supporting comprehensive language initiatives – phase III			64 287
<b>Total: United Nations Mission in Kosovo* – Earmarked</b>			<b>64 287</b>
<b>UNITED NATIONS OFFICE FOR PROJECT SERVICES</b>			
Enhancing community resilience and local governance			8 279 814
Increasing the developmental impact of labour migration through strengthened governance and partnerships – Myanmar			1 617 451
Improving essential health-care services in Buthidaung, Maungdaw and Pauktaw, Rakhine state			839 827
New infrastructure for migration opportunities and empowerment of migrants in the south-east border area of Myanmar			554 804
Strengthening the resilience of conflict-affected communities in Kachin state and northern Shan state through increased safe and rewarding migration			514 092
Early and improved tuberculosis case detection and treatment among migrants and their families in provinces 1, 2 and 3 of Nepal through a public-private mix approach			98 012
Migration as a livelihood diversification strategy in the Delta (MILDAS) – Myanmar			79 406
Supporting the South American conference on migration secretariat and chair in implementing and disseminating regional guidelines on cross-border disaster displacement and protection			18 297
<b>Total: United Nations Office for Project Services – Earmarked</b>			<b>12 001 703</b>

\* References to Kosovo shall be understood to be in the context of United Nations Security Council resolution 1244 (1999).

	In-kind contribution (USD)	Unearmarked (USD)	Earmarked (USD)
<b>UNITED NATIONS OFFICE FOR THE COORDINATION OF HUMANITARIAN AFFAIRS – COUNTRY-BASED POOLED FUNDS</b>			
Multisectoral humanitarian assistance for internally displaced persons in Konso in the Southern Nations, Nationalities, and Peoples' Region of Ethiopia			2 000 000
Multisectoral support and COVID-19 risk mitigation at sites for internally displaced populations in Saden and Qoloji in Ethiopia			1 800 001
Emergency water, sanitation and hygiene support for crisis-affected populations in Tigray province in Ethiopia			1 555 000
Shelter and non-food item assistance for crises-affected populations in the Tigray, Amhara, Benishangul-Gumuz, Oromia and Somali regions of Ethiopia			1 313 895
Enhancing the well-being of crisis-affected populations by strengthening site management support, including site planning and development, information management and community participation			900 000
Shelter and non-food item assistance for populations affected by the crisis in northern Ethiopia			900 000
Multisectoral action for sustainable health, water, sanitation and hygiene management systems at entry/exit checkpoints in eastern Ukraine and at medical facilities in the government-controlled area			600 000
Installation and maintenance of the ICT infrastructure of the United Nations hubs in Mekele and Shire in Ethiopia			565 816
Integrated support and COVID-19 risk mitigation for displaced populations in Moyale Woreda in Ethiopia			500 000
Enhancing the well-being of populations affected by the crisis in northern Ethiopia by strengthening camp coordination and camp management support for internally displaced persons and host communities			350 000
Winterization and hygiene support for conflict-affected populations in Luhansk oblast			315 000
Provision of life-saving primary health-care services and mental health and psychosocial support to internally displaced persons in the Tigray and Amhara regions			300 000
Risk assessment and mapping exercise: prevention of sexual exploitation and abuse			300 000
Provision of life-saving primary health-care services and mental health and psychosocial support to internally displaced persons in the Tigray and Amhara regions			210 000
Multisectoral needs assessment support for evidence-based aid planning and delivery for migrants and Lebanese nationals in Lebanon			140 013
Improving shelter standards in internally displaced person camps in Iraq			100 000
Support for the project management unit for the implementation of the joint intersectoral analysis framework (JIAF) 2021–22			95 606
Needs and vulnerabilities assessments of migrant workers			29 998
Reducing morbidity, mortality and suffering and improving the health of internally displaced persons and their families – Iraq – for refund			(862)
Provision of emergency livelihood support for highly vulnerable returnees and host communities in Sinjar, Tel Afar and Tuz Khurmatu – Iraq – for refund			(11 734)
Water, sanitation, and hygiene and shelter support for disaster-affected populations in Moyale district, Borena zone in the Oromia region of Ethiopia – for refund			(82 384)
<b>Total: United Nations Office for the Coordination of Humanitarian Affairs – Country-based Pooled Funds – Earmarked</b>			<b>11 880 350</b>
<b>UNITED NATIONS OFFICE OF COUNTER-TERRORISM</b>			
Whole-of-United-Nations support to Iraq for Iraqi nationals returned from north-east Syrian Arab Republic – phase I – global framework scoping exercise			184 472
<b>Total: United Nations Office of Counter-Terrorism – Earmarked</b>			<b>184 472</b>
<b>UNITED NATIONS OFFICE ON DRUGS AND CRIME</b>			
Study on the smuggling of migrants and trafficking in persons in Libya and the influence of transnational organized groups with intermediaries in the major countries of origin, transit and destination – for refund			(8 953)
<b>Total: United Nations Office on Drugs and Crime – Earmarked</b>			<b>(8 953)</b>
<b>UNITED NATIONS POPULATION FUND</b>			
Protection and services for vulnerable settlements, migrants and young people in two southern provinces of the Lao People's Democratic Republic			269 074
Mitigating the impact of the COVID-19 impact on Cambodian returning migrants in three north-western provinces in Cambodia			200 000
Seeking care, support and justice for survivors of conflict-related sexual violence in Bosnia and Herzegovina – phase VI			87 563
Women and girls first programme – phase II			74 866
<b>Total: United Nations Population Fund – Earmarked</b>			<b>631 502</b>
<b>UNITED NATIONS RESIDENT COORDINATOR OFFICE – EGYPT</b>			
Nile clean-up, Egypt			2 234
<b>Total: United Nations Resident Coordinator Office – Egypt – Earmarked</b>			<b>2 234</b>
<b>UNITED NATIONS SUPPORT OFFICE IN SOMALIA</b>			
Provision of procurement and technical support for the establishment of common medical laboratory services in support of United Nations activities in Somalia			58 620
<b>Total: United Nations Support Office in Somalia – Earmarked</b>			<b>58 620</b>

C/113/3  
**Apéndice 8 (continuación)**  
**(únicamente en inglés)**

	In-kind contribution (USD)	Unearmarked (USD)	Earmarked (USD)
<b>UNITED NATIONS TRUST FUND FOR HUMAN SECURITY</b>			
Enhancing community resilience and social cohesion amongst selected border communities in northern Ghana			175 342
Advancing sustainable development for nine local communities in the region of Labé by enhancing the humanitarian-development nexus through the human security approach			158 060
Protecting and empowering child and youth refugees and migrants in Morocco			54 937
Enhancing human security and building resilient societies in disadvantaged communities of Armenia			34 454
<b>Total: United Nations Trust Fund for Human Security – Earmarked</b>			<b>422 793</b>
<b>UN-WOMEN</b>			
Livelihood support for migrants from the Bolivarian Republic of Venezuela to access housing and education in Aruba			78 073
Supporting women entrepreneurs with a focus on migrant populations through training, advice and monetary transfer			25 000
<b>Total: UN-WOMEN – Earmarked</b>			<b>103 073</b>
<b>WORLD BANK</b>			
Direct assistance to migrants and refugees from the Bolivarian Republic of Venezuela in Peru affected by COVID-19 through multi-purpose cash transfers			1 218 155
Funds received in 2021 – to be allocated			85 000
<b>Total: World Bank – Earmarked</b>			<b>1 303 155</b>
<b>WORLD FOOD PROGRAMME</b>			
Collaboration on enhancing targeted food distribution through biometric data management in South Sudan			1 178 855
Informing food security and livelihood assistance through data collection and analysis and biometric registration			494 668
Food and nutrition assistance for vulnerable patients living with HIV and tuberculosis in south-eastern Myanmar			27 389
Nutrition support activity for persons living with HIV and tuberculosis under the targeted operational areas			26 995
Establishment of a complementary feeding centre for migrant and local children and pregnant and breastfeeding women in the migrant reception station in San Vicente in Panama			20 000
<b>Total: World Food Programme – Earmarked</b>			<b>1 747 907</b>
<b>WORLD HEALTH ORGANIZATION</b>			
Strengthening the national response to tuberculosis across Libya, with a focus on the most vulnerable populations			978 657
COVID-19-related emergency health responses at major points of entry in Afghanistan			275 284
Supporting the COVID-19 vaccination roll-out by the government of Thailand			216 447
Strengthening the COVID-19 response in Timor-Leste's border communities – phase II			150 000
Funds received in 2021 – to be allocated			170
<b>Total: World Health Organization – Earmarked</b>			<b>1 620 558</b>
<b>YEMEN HUMANITARIAN FUND</b>			
Provision of multipurpose cash assistance to newly displaced households in Yemen			1 699 998
Provision of multipurpose cash assistance to newly displaced households in Yemen under the rapid response mechanism			1 505 000
Provision of camp management and camp coordination services in IOM-supported internally displaced persons sites in Yemen			850 000
<b>Total: Yemen Humanitarian Fund – Earmarked</b>			<b>4 054 998</b>
<b>MULTI-PARTNER TRUST FUNDS</b>			
<b>AFGHANISTAN HUMANITARIAN FUND</b>			
Distribution of winterization assistance to vulnerable families			1 310 189
Emergency health response for underserved migrant populations in potential drought-affected areas in Afghanistan			550 000
Emergency response for natural disaster-affected and/or displaced populations through the provision of emergency shelters and emergency shelter repair toolkits in Afghanistan – for refund			(121 860)
<b>Total: Afghanistan Humanitarian Fund – Earmarked</b>			<b>1 738 329</b>
<b>DEMOCRATIC REPUBLIC OF THE CONGO STABILIZATION COHERENCE FUND</b>			
Funds received in 2021 – to be allocated			2 661
<b>Total: Democratic Republic of the Congo Stabilization Coherence Fund – Earmarked</b>			<b>2 661</b>

	In-kind contribution (USD)	Unearmarked (USD)	Earmarked (USD)
<b>GOVERNMENT OF THE REPUBLIC OF ZAMBIA–UNITED NATIONS JOINT PROGRAMME ON GENDER-BASED VIOLENCE IN ZAMBIA PHASE II</b>			
Government of Zambia–United Nations joint programme on gender-based violence – phase II			231 950
<b>Total: Government of the Republic of Zambia–United Nations Joint Programme on Gender-based Violence in Zambia Phase II – Earmarked</b>			<b>231 950</b>
<b>IRAQ UNDAF TRUST FUND</b>			
Supporting the United Nations network on migration in Iraq			381 250
<b>Total: Iraq UNDAF Trust Fund – Earmarked</b>			<b>381 250</b>
<b>JOINT PROGRAMME – BANGLADESH SAFE</b>			
Joint United Nations project to address cooking fuel needs, environmental degradation and food security for refugees in Cox's Bazar			4 818 232
Safe access to fuel and energy plus (SAFEplus)			4 817 369
Safe access to fuel and energy plus (SAFEplus)			4 540 324
United Nations joint project to address cooking fuel needs, environmental degradation and food security for populations affected by the refugee crisis			3 056 805
Environmental rehabilitation in Cox's Bazar			390 509
<b>Total: Joint Programme – Bangladesh SAFE – Earmarked</b>			<b>17 623 239</b>
<b>JOINT PROGRAMME – EUROPEAN UNION IPSC IN GEORGIA</b>			
European Union innovative action for private sector competitiveness in Georgia			74 406
<b>Total: Joint Programme – European Union IPSC in Georgia – Earmarked</b>			<b>74 406</b>
<b>JOINT SDG FUND</b>			
Accelerating progress towards an integrated and modernized social protection system for all in Thailand			146 674
Activate!: integrated social protection and employment to accelerate progress for young people in Montenegro			136 500
Integrated national financing framework and financial diversification in Timor-Leste			100 000
<b>Total: Joint SDG Fund – Earmarked</b>			<b>383 174</b>
<b>MIGRATION MPTF</b>			
Managing health risks linked to migration in Afghanistan: operationalization of the international health regulations (2005)			1 063 992
Access, support and coordination programme: a collaborative approach to support survivors of human trafficking			1 050 000
Funds received in 2021 – to be allocated			910 000
Addressing drivers of migration and facilitating safe, orderly and regular migration in the context of disasters and climate change in the intergovernmental authority on development region			630 000
Migration governance for sustainable development in Indonesia			560 000
Capacity-building of local governments in Santiago (Chile) and Mexico City to strengthen socioeconomic integration of migrants and refugees through access to decent work and social dialogue			150 225
<b>Total: Migration MPTF – Earmarked</b>			<b>4 364 217</b>
<b>MOLDOVA 2030 SDGS PARTNERSHIP FUND</b>			
One United Nations joint action to strengthen human rights in the Transnistrian region of the Republic of Moldova			153 216
<b>Total: Moldova 2030 SDGs Partnership Fund – Earmarked</b>			<b>153 216</b>
<b>NEPAL DEVELOPMENT FRAMEWORK MULTI-PARTNER TRUST FUND</b>			
COVID-19 preparedness and response in Nepal			17 198
<b>Total: Nepal Development Framework Multi-partner Trust Fund – Earmarked</b>			<b>17 198</b>
<b>PEACEBUILDING FUND</b>			
Promoting inclusive action in peacebuilding (PIAP initiative)			1 736 000
Supporting cross-border cooperation for increased community resilience and social cohesion in the Gambia and Senegal			1 505 000
Consolidating cross-border social cohesion between Côte d'Ivoire and Guinea for a better understanding and anticipation of risks and the strengthening of trust and collaboration between local actors			1 480 788
Funds received in 2021 – to be allocated			1 316 145
Preventing conflict and violent extremism in the border areas of Benin, Burkina Faso and Togo			1 253 750
Fight against trafficking in persons and other related organized crimes between the Central African Republic and Cameroon			1 055 146

C/113/3  
**Apéndice 8 (continuación)**  
**(únicamente en inglés)**

	In-kind contribution (USD)	Unearmarked (USD)	Earmarked (USD)
<b>PEACEBUILDING FUND (continued)</b>			
Building cross-border peace and strengthening sustainable livelihoods of cattle herders and crop farmers in Sierra Leone and Guinea			1 030 024
Promotion of peaceful transhumance in the Liptako-Gourma region			910 000
Understanding and addressing conflict drivers and migration routes in Agadez			875 000
Gender-responsive peacebuilding in extractive industries in Isabel province in the Solomon Islands			808 448
Support to prevent the deterioration of social cohesion and peace in the context of the COVID-19 response at points of entry and in detention centres in Burkina Faso			770 000
Ngla-Ha – promoting peacebuilding through peaceful conflict resolution and dialogue between communities and authorities in northern Chad			630 000
Supporting transitional justice, community-based reintegration and economic recovery in the context of spontaneous surrenders in Kasai, Kasai Central and Tanganyika provinces			614 527
MOVEO – youth in action: towards diversity without violence – building partnerships for peacebuilding and justice in El Salvador			611 534
Supporting the mobilization of young people as actors of social cohesion and peace in the Centre-Nord and Sahel regions of Burkina Faso			585 000
Return and reintegration: essential actions for peacebuilding in El Salvador			562 016
Peace through health: peacebuilding and violence reduction in communities in the Far North region through inclusive health and social interventions			515 497
Strengthening the sustainable and holistic reintegration of returnees in the Gambia			500 000
Increasing trust between the authorities, security and defence forces and the population in the Nord and Sahel regions of Burkina Faso			486 000
Cross-border engagement between Côte d'Ivoire and Liberia to reinforce social cohesion and border security – phase II			449 115
Fighting against trafficking in persons and other related organized crime between Central African Republic and Cameroon			435 348
Durable solutions for forced displacement in West Darfur			420 000
Concerted action by young people (women and men): community leaders for strengthening social cohesion and the consolidation of peace in the Guinée forestière area of Guinea			393 974
Strengthening inclusive institutional mechanisms in support of peacebuilding in southern Madagascar			386 322
Strengthening binational dialogue between Haiti and the Dominican Republic to promote social cohesion in the border area			385 000
Improving protection and community security in the northern border of the Tillabéri region in the Niger			378 000
Youth action for reduced violence and enhanced social cohesion in Wau in South Sudan			285 000
Reducing tensions and conflicts linked to the use of natural resources for agropastoral activities in the East, Adamawa and North regions of Cameroon			282 628
Stabilization and recovery of communities affected by the security crisis in the far north of Cameroon			279 906
Reconciliation and improving community relations in central Mali			270 000
Addressing threats to peaceful coexistence and human security through women migrants and women in migration-affected communities in Madagascar			240 034
Peacebuilding through youth engagement and capacity-building for the border communities in Hodh ech Chargui			240 000
Supporting the rule of law and social cohesion in the COVID-19 response in Madagascar			217 500
Dhulka Nabaada (the land of peace): supporting land reform in Somalia			212 537
Improving psychosocial support and mental health care for conflict-affected youth in Somalia: a socially inclusive integrated approach to peacebuilding			189 861
Trinational response for dignified, peaceful and inclusive human mobility in northern Central America – Honduras			187 000
Trinational response for dignified, peaceful and inclusive human mobility in northern Central America			187 000
A trinational response for dignified, peaceful and inclusive human mobility in northern Central America			186 993
Empowering women and girls affected by migration for inclusive and peaceful community development			175 000
Strengthening binational dialogue between Haiti and the Dominican Republic to promote social cohesion in the border area			175 000
Water for peace in Yemen: strengthening the role of women in water conflict resolution and climate change mitigation			150 000
Empowering women to participate in the mining cooperatives in South Kivu to promote equality and peace			137 347
Building the social cohesion of communities receiving youth returnees as a bridge to peaceful and effective reintegration			120 000
Strengthening national capacities for arms and ammunition control			112 150
Reducing the political exploitation of and violence against young motorcycle taxi drivers during elections			111 708
Strengthening the role of women and youth as peacebuilders to improve development in the highlands of Papua New Guinea – for refund			(16 260)
Youth participation in the sustainable management of forest resources for strengthening social cohesion in west Côte d'Ivoire – for refund			(28 368)
Trinational project for resilience and social cohesion in northern Central America – El Salvador – for refund			(47 618)

	In-kind contribution (USD)	Unearmarked (USD)	Earmarked (USD)
<b>PEACEBUILDING FUND (continued)</b>			
Support to strengthen capacities to undertake reforms to advance peacebuilding and transitional justice processes in Sri Lanka – for refund			(170 031)
<b>Total: Peacebuilding Fund – Earmarked</b>			<b>23 590 021</b>
<b>SOMALIA HUMANITARIAN FUND</b>			
Disability inclusion assessment			80 000
Supporting the COVID-19 response at the De Martino Hospital in Mogadishu – for refund			(105 610)
<b>Total: Somalia Humanitarian Fund – Earmarked</b>			<b>(25 610)</b>
<b>SOMALIA MULTI-WINDOW TRUST FUND</b>			
Saameynta: scaling-up solutions to displacement in Somalia			1 347 567
<b>Total: Somalia Multi-window Trust Fund – Earmarked</b>			<b>1 347 567</b>
<b>SOUTH SUDAN HUMANITARIAN FUND</b>			
Camp coordination and camp management, health, mental health and psychosocial support, shelter and non-food item and water, sanitation and hygiene response in internally displaced person sites			3 829 050
Multisectoral response to the acute humanitarian needs of flood-affected populations and those at-risk of disease outbreak in Bentiu internally displaced person camp			3 377 592
Provision of multisectoral life-saving humanitarian assistance to people affected by food insecurity in integrated food security phase classification phase 4 and 5 areas in South Sudan			2 347 777
Responding to food insecurity through water, sanitation and hygiene: front-line and pipeline activities			1 700 000
Common transportation services for humanitarian partners in South Sudan and the provision of integrated data and analysis on internally displaced persons, returnees and multisectoral household needs			1 632 615
<b>Total: South Sudan Humanitarian Fund – Earmarked</b>			<b>12 887 034</b>
<b>SOUTH SUDAN MULTI-PARTNER TRUST FUND FOR RECONCILIATION, STABILIZATION AND RESILIENCE</b>			
Locally driven solutions for social cohesion and promoting early recovery in Central Equatoria province in South Sudan			10 300 000
Providing access to quality learning through secondary school education and adult literacy in Jonglei state and the Pibor Administrative Area in South Sudan			802 000
<b>Total: South Sudan Multi-partner Trust Fund for Reconciliation, Stabilization and Resilience – Earmarked</b>			<b>11 102 000</b>
<b>SPECIAL TRUST FUND FOR AFGHANISTAN</b>			
Joint programme for the northern region of Afghanistan: addressing basic human needs through the ABADEI strategy – outcome 1 – essential services			4 173 823
Joint programme for the northern region of Afghanistan: addressing basic human needs through the ABADEI strategy – outcome 2 – community livelihoods and local economic activities			2 289 630
Joint programme for the southern region of Afghanistan: addressing basic human needs through the ABADEI strategy – outcome 1 – essential services and community infrastructure			2 175 507
Joint programme for the southern region of Afghanistan: addressing basic human needs through the ABADEI strategy – outcome 2 – livelihoods, businesses and local economy recovery			1 336 370
Funds received in 2021 – to be allocated			621 420
<b>Total: Special Trust Fund for Afghanistan – Earmarked</b>			<b>10 596 750</b>
<b>SPOTLIGHT INITIATIVE FUND</b>			
Spotlight initiative: Vanuatu			173 094
Spotlight initiative: Pacific regional programme			114 342
<b>Total: Spotlight Initiative Fund – Earmarked</b>			<b>287 436</b>
<b>SUDAN HUMANITARIAN FUND</b>			
2021 nationwide multisectoral needs assessment to inform humanitarian needs overview and humanitarian response plan processes in the Sudan			836 485
2020 multisectoral needs assessment to inform the humanitarian needs overview and humanitarian response plan processes in the Sudan			676 882
<b>Total: Sudan Humanitarian Fund – Earmarked</b>			<b>1 513 367</b>
<b>TANZANIA ONE UN FUND</b>			
United Nations joint programme for the region of Kigoma – violence against women and children – United Republic of Tanzania			400 653
<b>Total: Tanzania One UN Fund – Earmarked</b>			<b>400 653</b>

C/113/3  
**Apéndice 8 (continuación)**  
**(únicamente en inglés)**

	In-kind contribution (USD)	Unearmarked (USD)	Earmarked (USD)
<b>UNITED NATIONS COVID-19 RESPONSE AND RECOVERY FUND</b>			
Supporting the return of Mongolian women and children in situations of vulnerability stranded abroad due to COVID-19 and strengthening the capacity of border officials in response to COVID-19			89 100
Building back a resilient health system responsive to the needs of women, children and adolescents in Liberia			85 665
Support for the humanitarian response plan to COVID-19 in Guatemala: protecting health-care workers and vulnerable groups and promoting a human rights-based quarantine – for refund			(1 436)
Strengthening the response of the Republic of Moldova to the COVID-19 crisis – for refund			(1 844)
Improving epidemiological surveillance of COVID-19 through an inclusive community-level response in Mauritania – for refund			(6 949)
<b>Total: United Nations COVID-19 Response and Recovery Fund – Earmarked</b>			<b>164 535</b>
<b>UNITED NATIONS MULTI-PARTNER TRUST FUND FOR SUSTAINING PEACE IN COLOMBIA</b>			
Peace and reconciliation environments			1 200 000
Voices from the territories: developing new authentic narratives to foster greater co-responsibility in the implementation of the peace agreement			1 018 379
Strengthening of the counsel general of the nation to facilitate the participation of victims in the comprehensive system of truth, justice, reparation and non-repetition			986 060
Institutional strengthening strategy for the deployment and operation of the comprehensive system of truth, justice, reparation and non-repetition (SIVJRN)			706 016
Prevention and protection strategy for children and adolescents at risk of recruitment by organized armed criminal groups, from a family, community and regional perspective – Colombia			582 999
Developing local capacities to strengthen primary health-care services on sexual and reproductive health, mental health, prevention of psychoactive substance use and nutritional health – phase II			409 600
Strengthening territorial capacity to monitor application of the framework implementation plan and managing compliance with the commitments established in the final peace agreement – net of “for refund”			209 270
Comprehensive reintegration in productive environments model – Colombia – for refund			(2 353)
<b>Total: United Nations Multi-Partner Trust Fund for Sustaining Peace in Colombia – Earmarked</b>			<b>5 109 972</b>
<b>UNITED NATIONS SRI LANKA SDG MULTI-PARTNER TRUST FUND</b>			
Expanded support for durable resettlement and reintegration in Sri Lanka			350 000
Joint programme for peace in Sri Lanka			303 890
Assistance to the government of Sri Lanka to address the immediate and mid-term needs of Sri Lankan migrant workers in line with the national COVID-19 response plan for migrant workers			180 518
<b>Total: United Nations Sri Lanka SDG Multi-partner Trust Fund– Earmarked</b>			<b>834 408</b>
<b>UNITED NATIONS UGANDA MULTI-PARTNER TRUST FUND</b>			
Emergency assistance for flood-affected and displaced people in Uganda			241 043
Strengthening district capacity to rapidly detect, confirm and investigate all suspected cases of COVID-19 at points of entry and in adjacent communities			21 212
<b>Total: United Nations Uganda Multi-Partner Trust Fund – Earmarked</b>			<b>262 255</b>
<b>Subtotal: MULTI-PARTNER TRUST FUNDS</b>			<b>93 040 028</b>
<b>Subtotal: UNITED NATIONS ORGANIZATIONS AND POOLED FUNDS</b>	<b>200 985</b>		<b>224 560 124</b>
<b>PRIVATE SECTOR</b>			
Famine Relief Fund – Responding to food insecurity through multipurpose cash assistance in critical locations in Yemen			5 663 426
Autodesk Foundation – In-kind contributions	1 841 150		
Shell International BV – Enter energy: Mozambique			886 484
USA for IOM – Supporting the productive integration of Venezuelan migrants programme in Latin America and the Caribbean – phase II			600 000
USA for IOM – Central American minors programme – parole processing – Ecuador			563 211
Charities Aid Foundation America (CAF America) – <i>Mamuncia</i> [collective work] programme for the coastal region of Cauca department in Colombia			400 000
Private sector organization – Implementing responsible recruitment due diligence in global supply chains			290 515
Private sector organization – South-East Asia: reducing the vulnerabilities of migrant workers in labour supply chains			283 855
Private sector organization – Improving psychosocial support and reintegration outcomes for victims of trafficking in Thailand			200 000
Shell International BV – Sustainable energy project for displaced communities in Sofala and Manica provinces in Mozambique			171 288
The Consumer Goods Forum – Mitigating forced labour risks and promoting responsible recruitment through the consumer goods forum (human rights coalition – working to end forced labour) in palm oil supply chains in Malaysia			142 228



	In-kind contribution (USD)	Unearmarked (USD)	Earmarked (USD)
<b>PRIVATE SECTOR (continued)</b>			
Private sector organization – Job placement programme for former victims of trafficking – United Kingdom			129 043
John Snow, Inc. Research & Training Institute – Building healthy cities – Indonesia			120 882
AMADEUS – Amadeus incentive – global			101 638
Private sector donors for world migration report – World migration report			101 167
Private sector organization – Promoting safe, hygienic and decent working and living arrangements for migrant workers in the Vietnamese electronics sector during the COVID-19 pandemic			90 469
Private sector organization – Promoting ethical recruitment and fair labour practices in the supply chain of a large online retailer in Japan			72 576
USA for IOM – Innovation in humanitarian contexts			50 000
Elizabeth Glaser Paediatric AIDS Foundation – Provision of systematic screening for tuberculosis, HIV and other occupational health-related illnesses to Mozambican miners working in South Africa – Mozambique			44 761
Longhorn Vaccines and Diagnostics, LLC – Provision of health services to self-funded United Nations staff and dependants, humanitarian actors, and diplomatic communities	37 376		
VF Worldwide Holdings Ltd – Funds received in 2021 – to be allocated			35 594
Diginex Solutions Ltd – Promoting ethical recruitment and employment of migrant workers in agricultural supply chains in Thailand by piloting blockchain solutions			34 139
Oleoducto Central S.A.S – OCENSA – Preventing the recruitment and use of children, adolescents and young people in Casanare department in Colombia			33 211
Longhorn Vaccines and Diagnostics, LLC – Global health assessment project: other countries – self-payers	32 704		
Private donations on the IOM website – online project contributions			29 950
PUM Netherlands Senior Experts – Promoting and facilitating diaspora entrepreneurship in Ghana and Ethiopia			28 731
USA for IOM – Supporting the Rohingya cultural memory centre			27 000
Longhorn Vaccines and Diagnostics, LLC – Provision of COVID-19-related health services	23 360		
USA for IOM – IOM global assistance fund			20 000
Private sector organization – Supporting the global responsible employment project: Malaysia – phase III			19 000
Samsung Electronics Hungary – Hungary and Poland: training workshop for the promotion of ethical recruitment and fair labour practices in electronics supply chains			13 773
National Mobile Telecommunications Company K.S.C.P. – Corporate social responsibility: engagement for shelter support and community cohesion activities			13 508
Nesta – Collective intelligence to reduce analytical bias and introduce local participation in designing humanitarian responses to drought-related displacement			12 659
Private sector organization – Introduction to ethical recruitment for labour recruiters associated with the supply chains of a global sports clothing manufacturer in Asia			10 000
Private sector organization – Promoting ethical recruitment and fair labour practices in the operations of a large manufacturer of disposable gloves and other latex products in Malaysia			7 922
Private sector organization – Promoting ethical recruitment and fair labour practices in the operations of a food manufacturing company in Malaysia			6 670
Alzain Beauty Company – In-kind contributions	6 000		
Private sector organization – Promoting ethical recruitment and fair labour practices in home furnishing supply chains in Asia			3 391
IMS Luxembourg – Migration of African talents through capacity-building and hiring			703
USA for IOM – Partnership support for trafficked children in Ghana			285
Private individual – Funds received in 2021 – to be allocated			150
Orchid Cellmark – Funds received in 2021 – to be allocated			80
University of the Republic (Uruguay) – Cooperation agreement with the university of the republic (Uruguay) – for refund			(628)
Private sector organization – Enhancing the protection of migrant workers in the berry-picking sector through assessment of the recruitment process in Thailand – for refund			(3 039)
KT Group Hope Sharing Foundation – Poverty reduction through an e-commerce platform for remote rural communities – Bangladesh – for refund			(8 592)
<b>Subtotal: PRIVATE SECTORS</b>	<b>1 940 590</b>		<b>10 196 048</b>
<b>OTHER ORGANIZATIONS</b>			
<b>INTERNATIONAL FINANCIAL INSTITUTIONS</b>			
Council of Europe Development Bank – COVID-19 prevention and response measures within the migration response in Bosnia and Herzegovina			332 937
Council of Europe Development Bank – Provision of protection-sensitive services to migrants and asylum seekers within the migration response in Una Sana Canton in Bosnia and Herzegovina			285 375
Council of Europe Development Bank – Responding to emergency needs and fostering refugee and migrant empowerment (REFRAME) – Greece			238 857
Council of Europe Development Bank – Supporting COVID-19 prevention measures in migrant centres			238 663
Council of Europe Development Bank – Financial assistance from the migrant and refugee fund for unaccompanied child migrants and refugees in Greece – Greece			73 384

**Apéndice 8 (continuación)**  
**(únicamente en inglés)**

	In-kind contribution (USD)	Unearmarked (USD)	Earmarked (USD)
<b>INTERNATIONAL FINANCIAL INSTITUTIONS (continued)</b>			
African Development Bank – Somalia: transition support facility – grant to finance improving access to water and sanitation in Somalia			8 465
<b>Subtotal: INTERNATIONAL FINANCIAL INSTITUTIONS</b>			<b>1 177 681</b>
<b>GLOBAL VERTICAL FUNDS</b>			
Global Fund to Fight AIDS, Tuberculosis and Malaria – Middle East response: ensuring continuity of treatment and essential services for people affected by HIV/AIDS, tuberculosis and malaria in Iraq, Jordan, Lebanon, the Syrian Arab Republic and Yemen	5 214 769		8 127 672
Global Fund to Fight AIDS, Tuberculosis and Malaria – Middle East response – phase III			5 568 315
Global Fund to End Modern Slavery – Improving migrant and community awareness of counter-trafficking			1 110 187
Global Fund to Fight AIDS, Tuberculosis and Malaria – Middle East response: ensuring continuity of treatment and essential services for people affected by HIV/AIDS, tuberculosis and malaria in Iraq, Jordan, Lebanon, the Syrian Arab Republic and Yemen			1 004 765
Global Fund to End Modern Slavery – Fostering recruitment agencies' ethical practices and accountability and supporting the government of Kenya to pilot a recruitment oversight mechanism			572 161
Global Fund to End Modern Slavery – Aligning lenses toward ethical recruitment (ALTER)			385 147
Gavi Alliance – Technical assistance to scale up routine immunization services for internally displaced people, returnees and host communities in hard-to-reach areas in Wau, Rubkona and Malakal counties			348 981
Gavi Alliance – Gavi health system strengthening programme for the government of South Sudan			328 732
Global Fund to End Modern Slavery – Victim case management system			323 327
Global Fund to End Modern Slavery – Bolstering ethical recruitment policies and practices to enhance safe and orderly labour migration pathways, prevent exploitation and better protect migrant worker			187 821
Global Fund to End Modern Slavery – Creating models for ethical recruitment practices in Bangladesh – net of “for refund”			109 909
Global Fund to Fight AIDS, Tuberculosis and Malaria – Technical secretariat of the Colombian country coordinator mechanism of the Global Fund to Fight AIDS, Tuberculosis and Malaria – phase II			66 144
<b>Subtotal: GLOBAL VERTICAL FUNDS</b>	<b>5 214 769</b>		<b>18 133 161</b>
<b>OTHER ENTITIES</b>			
Save the Children Myanmar – Community-based tuberculosis awareness, detection, diagnosis and treatment in mobility-impacted communities in Mon, Kayin, and Rakhine states			860 435
Population Services International – Storage and distribution of insecticide-treated mosquito nets – Haiti			767 716
Save the Children Myanmar – Community-based malaria prevention, detection and treatment in mobility-impacted communities in Mon state and Sagaing region in Myanmar			712 601
Qatar Charity – Strengthening health systems to improve access to health-care services among Rohingya refugees in Ukhiya and Teknaf upazilas in Cox's Bazar in Bangladesh			700 000
Norwegian Refugee Council/DG DEVCO – Understanding and enhancing preparedness for and responses to disaster displacement in the Pacific			532 101
Save the Children Myanmar - COVID-19 control and risk mitigation in Global Fund projects in Mon, Kayin, and Rakhine States and Sagaing Region			356 760
Save the Children Myanmar – Targeted HIV prevention and community-based diagnosis, treatment, care and support in mobility-impacted communities in Mon and Kayin states in Myanmar			346 389
The Research Institute of Tuberculosis, Japan Anti-Tuberculosis Association – Developing an electronic platform for the Japan pre-entry tuberculosis screening programme			330 448
Croix-Rouge Genevoise – Return and reintegration assistance programme for people in an irregular situation in the canton of Geneva			261 529
International Catholic Migration Commission/DG HOME – SHARE SIRA project: expanding social orientation and integration for newcomers in rural areas			226 700
Libraries Without Borders – Access to information and cross-sectoral services for Rohingya refugee populations			173 927
Plan International Guinea – Reinforcement and decentralization of the response to tuberculosis and HIV/AIDS among vulnerable populations in Guinea			145 872
Asociația Global Help/DG HOME – Regional network for migrant integration in Romania – MyRO (2020–2022)			129 774
Plan International Netherlands/DG DEVCO – IOM contribution to “Joining forces: multi-stakeholder action to offer young refugees and host communities a sustainable future in Ethiopia”			128 519
Plan International Guinea – Strengthening and decentralizing the fight against tuberculosis and HIV/AIDS to reach vulnerable populations in Guinea in the Guinée forestière area			127 721
Shelterbox – Distribution of emergency shelter and non-food items to communities in Ethiopia	117 562		
Finnish Refugee Council/DG HOME – Navigator: towards diversity in Finnish municipalities – Finland			107 945
Caritas Solothurn – The other talk project: teaching migration			100 776
Qatar Charity – Reconstructing destroyed housing in Mosul			100 000
Qatar Charity – Supporting health and protection services in Ninewá governorate			100 000
Qatar Charity – Improving the quality of maternal and child health care in Sana'a in Yemen			100 000
Consorzio Nova/DG HOME – Legality diagrams in central and northern Italy			98 388

	In-kind contribution (USD)	Unearmarked (USD)	Earmarked (USD)
<b>OTHER ENTITIES (continued)</b>			
International Federation of Red Cross and Red Crescent Societies – Enhancing the capacity and quality of the humanitarian shelter and settlement response			89 738
Croix-Rouge Genevoise – Return and reintegration assistance programme for people in an irregular situation in the canton of Geneva			85 147
Church World Service – Assisting vulnerable Haitian migrants in the Bahamas			80 000
World Wide Foundation – Worldtools 2018–2021 – Netherlands			64 731
Swedish Red Cross – Family reunification resettlement cases to Sweden			64 720
Young Africa International – Skills 2 live			58 079
Irish Red Cross – Joint project on family reunification travel assistance in Ireland			50 395
Church World Service – Ensuring vulnerable migrants' access to mental health support and other essential disaster management services			36 663
Plan International Guinea – Funds received in 2021 – to be allocated			35 419
Shelterbox – Funds received in 2021 – to be allocated			30 197
League for the Defence of Human Rights/DG HOME – Integrated assistance for migrants – intercultural communities and solidarity (2020–2022)			28 580
Estonian Refugee Council – Welcome sessions for beneficiaries of international protection in Estonia – phase III			23 310
Finnish Refugee Council/DG HOME – Navigator 2.0			22 613
International Rescue Committee – Community response app – pilot phase			20 000
European University Association – TandEM: towards empowered migrant youth in southern Europe – Italy			13 638
Norwegian Refugee Council – Logistical support for the Norwegian election observer group to the European Union election observation mission for the general elections in Zambia 2021			12 677
Norwegian Refugee Council – Logistical support to the Norwegian election observer group to the European Union election observation mission for the general elections in Ghana in 2020			11 201
International Visegrad Fund – Safe work and travel – prevention of human trafficking in Czechia, Poland and Slovakia			10 567
Södertörn University – THALIA project: towards thoughtful, informed and compassionate journalism in covering human trafficking			9 042
Centre Social Protestant – reimbursable movements to Switzerland			5 847
University of Fribourg – Gender, return migration and reintegration in the Gambia, Guinea and Senegal			5 715
Italian Islamic Religious Community – TandEM: towards empowered migrant youth in southern Europe – Italy			5 689
World Vision International – Community response map: enhancing two-way communications in Somalia			4 928
Save the Children Myanmar – COVID-19 measures in global fund projects in Mon, Kayin and Rakhine states and Sagaing region			4 111
Fundatia Schottener Servicii Sociale – INTERACT Plus: active participation and integration of migrants in Romania			2 463
Swiss Red Cross Bern – Reimbursable movements to/from Switzerland			2 282
Swiss Red Cross Olten – Funds received in 2021 – to be allocated			1 616
Ecumenical Association of Churches in Romania (AIDRom) – INTERACT Plus: active participation and integration of migrants in Romania			1 608
Caritas Fribourg – reimbursable movements to Switzerland			862
Caritas Solothurn – Funds received in 2021 – to be allocated			832
Caritas Neuchâtel – reimbursable movements			623
Qatar Charity – Funds received in 2021 – to be allocated			482
Slovo 21 – Europe: training events and technical support to build capacity on migration management – Belgium			404
Coram Children's Legal Centre – Funds received in 2021 – to be allocated			258
Japan–ASEAN Integration Fund – Strengthening quality assurance and competency certification systems within ASEAN economies – for refund			(67 735)
International Rescue Committee Hellas – Promoting access to health care in Rakhine state – Myanmar – for refund			(149 236)
<b>Subtotal: OTHER ENTITIES</b>	<b>117 562</b>		<b>6 975 067</b>
<b>Subtotal: OTHER ORGANIZATIONS</b>	<b>5 332 331</b>		<b>26 285 911</b>
<b>PRIOR PERIOD ADJUSTMENTS – NON-MEMBER STATES, AGENCIES AND OTHERS</b>			<b>(8 707 674)</b>
Promissory note repayments			35 022 390
Net interest and other income		4 474 297	
Refugees, migrants, sponsors and others			89 548 951
Year-end net accrual adjustments of down payment and receivables			(101 633 420)
<b>GRAND TOTAL CONTRIBUTIONS</b>	<b>7 701 409</b>	<b>43 261 843</b>	<b>2 438 352 720</b>

## LISTA DE SERVICIOS EN ESPECIE RECIBIDOS

Las principales categorías de servicios en especie recibidos por la OIM de manera gratuita comprenden las esbozadas en el cuadro que se presenta a continuación.

Donante	Tipo/Categoría de servicios en especie recibidos	Unidad/Medida
Comité Asesor de Auditoría y Supervisión	Servicios de asesoramiento en auditoría	44 días
Agencia Austríaca de Desarrollo	Servicios de personal	360 días
Universidad de Boston	Servicios de personal	45 días
CANADEM	Servicios de personal	273 días
Programa Carlo Schmid	Servicios de personal	660 días
Universidad Católica de Lovaina	Servicios de personal	120 días
Universidad Centroeuropea	Servicios de personal	420 días
Consejo de Becas de China	Servicios de personal	330 días
Ciudad de Lausana (Programa SYNI)	Servicios de personal	1.545 días
Universidad Colgate	Servicios de personal	90 días
Consejo Danés para los Refugiados	Servicios de personal	923 días
DLA Piper, Sydney	Servicios Jurídicos	4,6 días
Dutch Surge Support	Servicios de personal	498 días
Universidad Duke	Servicios de personal	180 días
Erasmus+	Servicios de personal	60 días
Ministerio Federal de Cooperación Económica y Desarrollo, Alemania	Servicios de personal	660 días
Gobierno de Dinamarca	Servicios de personal	255 días
Gobierno de Francia	Servicios de personal	360 días
Gobierno de Ghana	Servicios de auditoría	216 días
Gobierno de la República de Corea	Servicios de personal	360 días
Gobierno de Turquía	Servicios de personal	360 días
Hodson Trust	Servicios de personal	60 días
iMMAP	Servicios de personal	319 días
Mayer Brown, Singapur	Servicios Jurídicos	0,4 días
Programa de Pasantías de Flandes	Servicios de personal	1.320 días
Escuela de Asuntos Globales Munk (Universidad de Toronto)	Servicios de personal	825 días
Facultad de Derecho de la Universidad de Nueva York	Servicios de personal	60 días
Consejo Noruego de Refugiados	Servicios de personal	5.031 días
Provincia de Quebec	Servicios de personal	180 días
RedR Australia	Servicios de personal	488 días
Escuela de Estudios Avanzados Sant'Anna	Servicios de personal	195 días
Universidad de Estudios Internacionales de Shanghái	Servicios de personal	120 días
Secretaría de Estado para la Migración de Suiza	Servicios de personal	750 días
Agencia Sueca para la Protección Civil	Servicios de personal	2.055 días
Agencia Sueca de Cooperación Internacional para el Desarrollo	Servicios de personal	525 días
Agencia Suiza para el Desarrollo y la Cooperación	Servicios de personal	727 días
Universidad de Estudios Extranjeros de Tokio	Servicios de personal	30 días
Trinity College	Servicios de personal	90 días
Asociación Canadiense de las Naciones Unidas	Servicios de personal	420 días
Universidad de Barcelona	Servicios de personal	180 días
Universidad de Bristol	Servicios de personal	60 días
Universidad de Viena	Servicios de personal	180 días
Wallonie-Bruxelles International	Servicios de personal	180 días