

COMITÉ PERMANENTE DE PROGRAMAS Y FINANZAS

Trigésima primera Reunión

FONDO DE LA OIM PARA EL DESARROLLO

(Informe sobre la marcha del 1º de enero al 30 de septiembre de 2022)

FONDO DE LA OIM PARA EL DESARROLLO **(Informe sobre la marcha del 1º de enero al 30 de septiembre de 2022)**

Antecedentes

1. En las reuniones del Comité Permanente de Programas y Finanzas se ofrece una visión global del Fondo de la OIM para el Desarrollo, establecido en virtud de la Resolución Nº 1035 del Consejo, del 29 de noviembre de 2000.
2. Las asignaciones y la utilización del Fondo se realizan en cumplimiento de lo dispuesto en la Resolución Nº 1390 del Consejo, del 24 de noviembre de 2020, relativa a las reglamentaciones y prácticas presupuestarias¹.
3. En la nota de orientación relativa al Fondo de la OIM para el Desarrollo se exponen las características del Fondo y se ofrecen directrices prácticas sobre su gestión y sus operaciones. Este instrumento está disponible en los tres idiomas oficiales de la Organización y puede consultarse en el [sitio web del Fondo de la OIM para el Desarrollo](#).
4. En cuanto a las dos líneas presupuestarias del Fondo, la Línea presupuestaria 2 funciona a grandes rasgos de manera similar a la Línea presupuestaria 1; y una de las disposiciones esenciales establece que los Estados Miembros sujetos al Artículo 4 de la Constitución de la OIM no tienen derecho a beneficiarse de financiamiento en el marco de la Línea presupuestaria 2².

Administración del Fondo

5. En 2022, el Fondo de la OIM para el Desarrollo dispone de un total de 16.367.469 dólares EE.UU. De ese total, se han asignado 1.513.609 dólares EE.UU. a la Línea presupuestaria 1, monto que se compone de los Ingresos de Apoyo Operacional por la suma de 1.400.000 dólares EE.UU. y de 113.609 dólares EE.UU. recobrados tras el cierre de proyectos ejecutados en el marco de la Línea presupuestaria 1. Por otra parte, se han asignado 14.853.860 dólares EE.UU. para proyectos previstos en el marco de la Línea presupuestaria 2, importe que comprende: 13.600.000 dólares EE.UU. de Ingresos de Apoyo Operacional; 475.629 dólares EE.UU. recobrados tras el cierre de proyectos llevados a cabo en el marco de la Línea presupuestaria 2;

¹ La Sección IV, párrafo 13, de la Resolución Nº 1390 del Consejo dispone lo siguiente: “Se pide al Director General que asigne 1,4 millones de dólares EE.UU. de Ingresos de Apoyo Operacional para la elaboración de proyectos de migración en favor de Estados Miembros en desarrollo y Estados Miembros con economías en transición, sobre la base de una distribución regional equitativa, sin perjuicio de los fondos que ya se adjudican para esos fines, a lo que se denomina la Línea presupuestaria 1”. En la Sección IV, párrafo 14, se pide asimismo al Director General “que asigne 13,6 millones de dólares EE.UU. de Ingresos de Apoyo Operacional a lo que se denomina la Línea presupuestaria 2 del Fondo de la OIM para el Desarrollo”. El párrafo 15 de la misma sección establece que: “El importe total puesto a disposición del Fondo de la OIM para el Desarrollo, tanto para la Línea presupuestaria 1 como para la Línea presupuestaria 2 (excluyendo las contribuciones voluntarias directas), asciende a 15,0 millones de dólares EE.UU.”.

² La Sección IV, párrafo 17 a), de la Resolución Nº 1390 del Consejo dispone lo siguiente: “El acceso al financiamiento en el marco de la Línea presupuestaria 2 estará vinculado a las contribuciones pendientes de pago y, por lo tanto, los Estados Miembros que estén sujetos a las disposiciones del Artículo 4 de la Constitución no tendrán derecho a beneficiarse de dicho financiamiento”. La frase “sujetos a las disposiciones del Artículo 4” se refiere al estatus de los Estados Miembros cuyas contribuciones financieras adeudadas a la Organización asciendan o excedan la suma equivalente a las contribuciones adeudadas de los últimos dos años, y cuya pérdida del derecho a voto, de conformidad con el Artículo 4 de la Constitución de la OIM, sea efectiva en el plazo de un año después de la fecha en que el Consejo sea notificado de que el Miembro en cuestión ha incurrido en una mora que implique la pérdida del derecho a voto; ello no se aplicará en el caso de los Estados Miembros cuya pérdida del derecho a voto sea efectiva pero el Consejo haya decidido mantener o restaurar dicho derecho tras haber determinado que el impago se debe a condiciones que escapan la voluntad del Estado Miembro.

39.600 dólares EE.UU. de contribuciones del Gobierno de Austria y 738.606 dólares EE.UU. de contribuciones del Gobierno de Bélgica (todas asignadas a través del Comité de Asignación de Recursos para Actividades sobre Migración); y 25 dólares EE.UU. de contribuciones privadas efectuadas en línea.

6. Continuando con la tendencia de los últimos años, en 2022 las solicitudes de financiamiento de proyectos recibidas no han dejado de aumentar, principalmente a raíz de la creciente necesidad de los Estados Miembros que cumplen los requisitos para recibir financiamiento inicial con miras a hacer frente a diversos retos en materia de gestión de la migración. En ese contexto, se recibieron propuestas de proyectos para apoyar las actividades de creación de capacidades en las siguientes esferas: desarrollo comunitario; soluciones duraderas; integración y cohesión social; migración laboral; migración y desarrollo; migración y salud; apoyo para la gestión de la migración; inmigración y gestión de fronteras; migración, medio ambiente, cambio climático y reducción de riesgos; políticas en materia de migración; investigación sobre migración; y transferencia de conocimientos y recursos de los migrantes. Todos los proyectos aprobados se ajustan a los objetivos y principios pertinentes del Marco de Gobernanza sobre la Migración de la OIM, la Visión Estratégica de la OIM, la Estrategia de la OIM sobre Migración y Desarrollo Sostenible y los Objetivos de Desarrollo Sostenible. El Fondo sigue siendo un medio esencial para fomentar las políticas y los programas sobre migración y desarrollo sostenible. A través de esta [nota de orientación por la que se promueve la incorporación de la Estrategia sobre Migración y Desarrollo Sostenible](#) en todos los proyectos del Fondo de la OIM para el Desarrollo, este último procura ayudar a los gobiernos en la consecución de verdaderos logros en materia de desarrollo para dichos proyectos con respecto a los principales resultados previstos en la Estrategia, y comunicar eficazmente sus repercusiones sobre el desarrollo sostenible.

7. Las asignaciones financieras reales con respecto a los fondos disponibles se han mantenido al día, habiéndose atribuido el 73% del total de fondos al final del tercer trimestre de 2022. Al 30 de septiembre de 2022 se estaban gestionando 245 proyectos en curso. Cabe destacar que muchos proyectos en curso tuvieron que ser prolongados debido a la pandemia ocasionada por la enfermedad coronavírica de 2019 (COVID-19). Aunque las oficinas de la OIM hallaron maneras creativas para seguir llevando a la práctica algunas de las actividades durante el confinamiento, las restricciones impuestas en el contexto de la pandemia afectaron a la mayoría de los proyectos.

Apoyo mediante dotación de personal al Fondo de la OIM para el Desarrollo

8. El funcionario subalterno financiado por el Gobierno de Italia ha desempeñado una función crucial en la Unidad del Fondo de la OIM para el Desarrollo, donde se ha ocupado de revisar solicitudes e informes de proyectos, llevar a cabo evaluaciones del rendimiento de proyectos y contribuir a la actualización del Plan Estratégico del Fondo de la OIM para el Desarrollo.

Plan Estratégico

9. El [Plan Estratégico del Fondo de la OIM para el Desarrollo](#) (disponible en inglés) se ha actualizado en previsión del periodo 2022-2027. En él se detallan, entre otras cosas, los valores compartidos que fundamentan la labor del Fondo como una entidad, y sus relaciones con interlocutores internos y externos. El Fondo sigue teniendo el objetivo de proporcionar a los Estados Miembros un financiamiento inicial eficaz y sujeto a rendición de cuentas para hacer realidad iniciativas innovadoras en materia de migración. Por otro lado, está en curso la elaboración de un plan de acción en esta esfera.

Iniciativas de sensibilización y recaudación de fondos

10. Las campañas de sensibilización y recaudación de fondos, a saber, *Look Forward Give Back* (Avanzar compartiendo lo recibido) y *Do the Right Thing* (Hagamos lo correcto) se ampliaron a fin de incluir otros proyectos en curso y pertinentes. Además, el Fondo recurrió a eventos de distinta índole para poner de relieve las campañas, entre ellos, una exposición organizada por la OIM en el Quai Wilson de Ginebra y un festival de música celebrado en Nyon (Suiza) al que asistieron 250.000 personas. Gracias a ello se pudieron dar a conocer historias cautivantes fraguadas en países que no suelen aparecer representados con suficiente detalle en los medios de comunicación a escala mundial. Estas historias, presentadas en forma de retratos, citas y videos accesibles a través de códigos QR, hicieron resonar las voces de migrantes, jóvenes y otros grupos de población que en ocasiones son ignorados al tratar la migración. Ambos eventos arrojaron resultados satisfactorios en términos de sensibilización, como demuestra el aumento del 400% en las visitas a los sitios web de las campañas.

Examen de las mejores prácticas

11. El Fondo de la OIM para el Desarrollo ha llevado a cabo un examen de los proyectos sobre inmigración y gestión de fronteras implementados entre 2015 y 2020, en cuyo contexto se han analizado 47 proyectos –17 finalizados y 30 en curso–. El objetivo era especificar las prácticas óptimas y las enseñanzas extraídas de los mismos y evaluar los retos afrontados durante la implementación. En los casos en que las conclusiones obtenidas fueron positivas, se proporcionó información detallada sobre cómo reproducir las prácticas en cuestión en futuros proyectos, mientras que, cuando las conclusiones fueron negativas, se formularon recomendaciones sobre cómo evitarlas o mitigarlas en lo sucesivo. A este respecto, se prestó especial atención a los procesos y productos más innovadores, con miras a aprovechar dichas innovaciones en los proyectos y los objetivos de fomento de capacidad que se conciben en el futuro. También se analizaron los efectos y la sostenibilidad de los proyectos con el propósito de evaluar la eficacia de las iniciativas de provisión de financiamiento inicial, reparando también en cuestiones transversales como la incorporación de una perspectiva de género o los derechos humanos. Las conclusiones y recomendaciones de este examen servirán de base para el enfoque estratégico más amplio del Fondo en lo que respecta al desarrollo, la implementación y la sostenibilidad de los proyectos. La sinopsis de este examen figura en el anexo V del presente informe, y el examen completo puede consultarse en el sitio web del Fondo de la OIM para el Desarrollo.

12. Una de las recomendaciones que se ha tenido en cuenta al diseñar todos los proyectos en 2022 es la disposición de un periodo preparatorio antes de la implementación que, entre otras cosas, posibilita un margen temporal para consolidar la aceptación de las partes interesadas.

Evaluaciones posteriores

13. El Fondo de la OIM para el Desarrollo tiene la firme determinación de efectuar evaluaciones posteriores de todos los proyectos finalizados y, en 2022, ha asignado la suma de 60.160 dólares EE.UU. a tal fin.

Estados Miembros que reúnen los requisitos y asignaciones del 1º de enero al 30 de septiembre de 2022

14. Este informe comprende los siguientes anexos (disponibles en inglés):

- | | |
|-----------|--|
| Anexo I | Línea presupuestaria 1: Lista por región de los Estados Miembros de la OIM que reúnen los requisitos para beneficiarse del Fondo de la OIM para el Desarrollo, al 30 de septiembre de 2022 |
| Anexo II | Línea presupuestaria 2: Lista por región de los Estados Miembros de la OIM que reúnen los requisitos para beneficiarse del Fondo de la OIM para el Desarrollo, al 30 de septiembre de 2022 |
| Anexo III | Líneas presupuestarias 1 y 2: Cuadro de la distribución regional del Fondo de la OIM para el Desarrollo: Proyectos aprobados del 1º de enero al 30 de septiembre de 2022 |
| Anexo IV | Líneas presupuestarias 1 y 2: Resumen financiero del Fondo de la OIM para el Desarrollo: del 1º de enero al 30 de septiembre de 2022 |

Examen de los proyectos y evaluaciones del Fondo de la OIM para el Desarrollo

15. Este informe comprende el siguiente anexo (disponible en inglés):

- | | |
|---------|--|
| Anexo V | Sinopsis del examen relativo a los proyectos sobre inmigración y gestión de fronteras del Fondo de la OIM para el Desarrollo implementados entre 2015 y 2020 |
|---------|--|

Annex I

**Line 1: Member States eligible for allocations under the IOM Development Fund,
by region, as at 30 September 2022**
(total: 125)

Africa 52 Members (42%)	Africa (continued)	Asia and Oceania 32 Members (26%)
Algeria	Uganda	Afghanistan
Angola	United Republic of Tanzania	Bangladesh
Benin	Zambia	Cambodia
Botswana	Zimbabwe	China
Burkina Faso		Fiji
Burundi		India
Cabo Verde		Iran (Islamic Republic of)
Cameroon	Middle East 2 Members (1%)	Kazakhstan
Central African Republic	Jordan	Kiribati
Chad	Yemen	Kyrgyzstan
Comoros		Lao People's Democratic Republic
Congo		Maldives
Côte d'Ivoire		Marshall Islands
Democratic Republic of the Congo	Latin America and the Caribbean 26 Members (21%)	Micronesia (Federated States of)
Djibouti	Argentina	Mongolia
Egypt	Belize	Myanmar
Eritrea	Bolivia (Plurinational State of)	Nepal
Eswatini	Brazil	Pakistan
Ethiopia	Colombia	Papua New Guinea
Gabon	Costa Rica	Philippines
Gambia	Cuba	Samoa
Ghana	Dominica	Solomon Islands
Guinea	Dominican Republic	Sri Lanka
Guinea-Bissau	Ecuador	Tajikistan
Kenya	El Salvador	Thailand
Lesotho	Grenada	Timor-Leste
Liberia	Guatemala	Tonga
Libya	Guyana	Turkmenistan
Madagascar	Haiti	Tuvalu
Malawi	Honduras	Uzbekistan
Mali	Jamaica	Vanuatu
Mauritania	Mexico	Viet Nam
Mauritius	Nicaragua	
Morocco	Panama	Europe 13 Members (10%)
Mozambique	Paraguay	Albania
Namibia	Peru	Armenia
Niger	Saint Lucia	Azerbaijan
Nigeria	Saint Vincent and the Grenadines	Belarus
Rwanda	Suriname	Bosnia and Herzegovina
Sao Tome and Principe	Venezuela (Bolivarian Republic of)	Georgia
Senegal		Montenegro
Sierra Leone		North Macedonia
Somalia		Republic of Moldova
South Africa		Russian Federation
South Sudan		Serbia
Sudan		Türkiye
Togo		Ukraine
Tunisia		

Note: Palau is not included in the above list because it became eligible for Line 1 funding after the cut-off date of 30 June.

Annex II
Line 2: Member States eligible for allocations under the IOM Development Fund,
by region, as at 30 September 2022
(total: 97)

Africa 36 Members (37%)	Middle East 1 Member (1%)	Asia and Oceania (continued)
Algeria Angola Benin Botswana Burkina Faso Burundi Cabo Verde Congo Côte d'Ivoire Egypt Eswatini Ethiopia Ghana Kenya Lesotho Libya Madagascar Malawi Mali Mauritania Mauritius Morocco Mozambique Namibia Niger Rwanda Senegal Sierra Leone Somalia South Africa Sudan Togo Tunisia Uganda United Republic of Tanzania Zimbabwe	Jordan	Myanmar Nepal Pakistan Papua New Guinea Philippines Samoa Solomon Islands Sri Lanka Tajikistan Thailand Timor-Leste Tonga Turkmenistan Tuvalu Uzbekistan Vanuatu Viet Nam
	Latin America and the Caribbean 18 Members (19%)	
	Argentina Belize Bolivia (Plurinational State of) Colombia Costa Rica Cuba Dominica Dominican Republic Ecuador Guatemala Guyana Haiti Honduras Jamaica Mexico Panama Paraguay Peru	
	Asia and Oceania 31 Members (32%)	Europe 11 Members (11%)
	Afghanistan Bangladesh Cambodia China Fiji India Kazakhstan Kiribati Kyrgyzstan Lao People's Democratic Republic Maldives Marshall Islands Micronesia (Federated States of) Mongolia	Albania Armenia Azerbaijan Belarus Bosnia and Herzegovina Georgia Montenegro Republic of Moldova Russian Federation Serbia Ukraine

Note: The Line 2 listing of eligible Member States (and budget for each region) is updated each year up to the cut-off date of 30 June to take into account the payment of outstanding contributions and reclassification by the World Bank. Guinea and Zambia are not included in the above list because they became eligible for Line 2 funding after paying outstanding assessed contributions, which occurred after the cut-off date. Palau is likewise not included in the above list because it became eligible for Line 2 funding after the cut-off date.

Annex III
Line 1 and Line 2: IOM Development Fund regional distribution chart –
Approved projects from 1 January to 30 September 2022

REGION: AFRICA		
IOM office (benefiting Members and non-members)	Project	Amount funded (USD)

Line 1		
IOM Burundi	Enhancing Burundi's Border Management Information Systems – IOM Strategy: activities 2 and 3	100 000
IOM Chad	Strengthening Labour Migration Governance in Chad – IOM Strategy: activities 2, 3 and 12	100 000
IOM Comoros	Capacity Development of the Government of the Comoros in the Development of a National Migration Policy – IOM Strategy: activities 2, 3 and 4	100 000
IOM Guinea	Developing a Migrant-sensitive Health Service Delivery Model to Reach Miners in Upper Guinea – IOM Strategy: activities 2 and 3	100 000
IOM Mozambique	Pilot for the Promotion of Integrated Durable Solutions for Internally Displaced Persons (IDPs) in Central Mozambique – IOM Strategy: activities 3 and 9	100 000
IOM Sudan	Sudan: Developing the Capacity of the Lukdi Point of Entry for Humanitarian Border Management – IOM Strategy: activities 2, 3, 5 and 6	100 000
Africa Line 1 allocations to date		600 000
Africa Line 1 available funding (less multiregional and administration allocation)		610 516
Allocations for Africa Line 1 as a percentage of available funding		98%
Allocations for Africa Line 1 as a percentage of total Line 1 available funding		41%

Line 2		
IOM Cabo Verde	Supporting Cabo Verde's Local and National Government Towards Sustainable and Inclusive Diaspora Engagement – IOM Strategy: activities 4 and 8	300 000
IOM Côte d'Ivoire	Developing the Capacity of the Government of Côte d'Ivoire in Ethical Recruitment and Migrant Worker Protection in Food and Agricultural Supply Chains – IOM Strategy: activities 2, 3, 6 and 12	300 000
IOM Egypt	Migration Research Unit (MRU): Enhancing Capacities in Migration Research and Policy Development in Egypt - Phase II – IOM Strategy: activities 4, 5 and 6	300 000
IOM Eswatini	Eswatini: Technical Assistance for the Development of a National Migration Policy – IOM Strategy: activity 2	300 000
IOM Ethiopia (Ethiopia, Kenya)	Supporting the Development of the Ethiopia–Kenya Border Community of Moyale by Facilitating Small-scale Trade and Human Mobility – IOM Strategy: activities 1, 2, 3 and 5	400 000
IOM Kenya	Kenya: Enhancing Peace through the Prevention of Natural Resource-based Conflicts in North-western Kenya – IOM Strategy: activities 3 and 5	300 000

Annex III (continued)

REGION: AFRICA (continued)		
IOM office (benefiting Members and non-members)	Project	Amount funded (USD)

Line 2 (continued)		
IOM Mauritania	Mauritania: Strengthening Local Labour Migration Management in Chami, with a Focus on Access to Health Resources and Protection Services – IOM Strategy: activities 2, 6 and 12	300 000
IOM Mauritius	Mauritius: Strengthening Migration Management for Sustainable Development with a Focus on Internal Migration – IOM Strategy: activity 2	300 000
IOM Morocco	The Link Between Migration, Environment and Climate Change in Morocco – IOM Strategy: activities 2, 3, 5 and 6	300 000
IOM Rwanda	Strengthening the Capacity of the Government of Rwanda to Manage Migration Data for Labour Mobility – IOM Strategy: activities 3, 4 and 12	300 000
IOM Sierra Leone	Addressing Coastal Communities' Vulnerability in Sierra Leone: a Case Study of Plantain and Yelibuya Islands – IOM Strategy: activities 2 and 3	300 000
IOM Uganda	Improving Migration and Climate Change Policy Coherence in Uganda – IOM Strategy: activities 3 and 5	300 000
IOM Zimbabwe	Mainstreaming Migration into Environment Policy and Adaptation Strategies in Zimbabwe – IOM Strategy: activity 3	300 000
Africa Line 2 allocations to date		4 000 000
Africa Line 2 available funding (less multiregional and administration allocation)		5 069 000
Allocations for Africa Line 2 as a percentage of available funding		79%
Allocations for Africa Line 2 as a percentage of total Line 2 available funding		29%

Lines 1 and 2	
Africa regional allocations	4 600 000
Africa regional available funding	5 679 516
Percentage allocated across the two funding lines	81%

Annex III (continued)

REGION: MIDDLE EAST		
IOM office (benefiting Members and non-members)	Project	Amount funded (USD)
Line 1		
Middle East Line 1 allocations		0
Middle East Line 1 available funding (less multiregional and administration allocation)		14 536
Allocations for Middle East Line 1 as a percentage of available funding		0%
Line 2		
IOM Jordan	Contributing to the Evidence Base and Capacity for Gender-sensitive Climate Change Adaptation Measures in Vulnerable Governorates in Jordan – IOM Strategy: activities 3 and 6	200 000
Middle East Line 2 allocations		200 000
Middle East Line 2 available funding (less multiregional and administration allocation)		137 000
Allocations for Middle East Line 2 as a percentage of available funding		146%
Allocations for Middle East Line 2 as a percentage of total Line 2 available funding		1%
Lines 1 and 2		
Middle East regional allocations		200 000
Middle East regional available funding		151 536
Percentage allocated across the two funding lines		132%

Annex III (continued)

REGION: LATIN AMERICA AND THE CARIBBEAN		
IOM office (benefiting Members and non-members)	Project	Amount funded (USD)

Line 1		
IOM Ecuador	Addressing Human Mobility in a Changing Climate in Mountain Areas of Ecuador – IOM Strategy: activities 3, 6 and 7	100 000
IOM El Salvador	Strengthening the Capacities of the Government of El Salvador to Provide Access to Programmes on Violence Prevention, Gender and Prevention of Irregular Migration – IOM Strategy: activity 5	100 000
IOM Nicaragua	Strengthening the Capacities of the Government of Nicaragua for the Protection of Children, Women Migrants and Migrants in Vulnerable Conditions – IOM Strategy: activities 3 and 11	100 000
Latin America and the Caribbean Line 1 allocations		300 000
Latin America and the Caribbean Line 1 available funding (less multiregional and administration allocation)		305 258
Allocations for Latin America and the Caribbean Line 1 as a percentage of available funding		98%
Allocations for Latin America and the Caribbean Line 1 as a percentage of total Line 1 available funding		21%

Line 2		
IOM Colombia	Strengthening the Government of Colombia's Capacities in Implementing the Comprehensive Migration Policy – IOM Strategy: activities 2 and 4	300 000
IOM Costa Rica	Development and Adoption of Community and Household Climate Change Adaptation Plans to Address the Environmental Drivers of Migration in Costa Rica – IOM Strategy: activity 5	300 000
IOM Dominica	Improving Social Protection for Local and Migrant Communities in Dominica – IOM Strategy: activities 4, 7 and 11	300 000
IOM Panama	Strengthening Local Government Capacities to Mitigate the Risks of Gender-based Violence and Support Survivors in the Darien Region, Panama – IOM Strategy: activity 2	300 000
IOM Paraguay	Implementation of National Migration Strategies related to Migrant Protection in Paraguay – IOM Strategy: activities 1 and 2	300 000
Latin America and the Caribbean Line 2 allocations		1 500 000
Latin America and the Caribbean Line 2 available funding (less multiregional and administration allocation)		2 603 000
Allocations for Latin America and the Caribbean Line 2 as a percentage of available funding		58%
Allocations for Latin America and the Caribbean Line 2 as a percentage of total Line 2 available funding		11%

Lines 1 and 2	
Latin America and the Caribbean regional allocations	1 800 000
Latin America and the Caribbean regional available funding	2 908 258
Percentage allocated across the two funding lines	62%

Annex III (continued)

REGION: ASIA AND OCEANIA		
IOM office (benefiting Members and <i>non-members</i>)	Project	Amount funded (USD)

Line 1		
IOM Cambodia	Operationalizing COMMIT in Cambodia: Setting the Foundation for a Transnational Referral Mechanism – IOM Strategy: activities 3 and 11	100 000
IOM Kazakhstan	Addressing Human Mobility in a Changing Climate in Mountain Areas of Kazakhstan – IOM Strategy: activities 3 and 5	100 000
IOM Maldives	Maldives: Strengthening Government and Community Capacities to Facilitate Effective Responses to the Human Mobility Dimensions of Climate Change – IOM Strategy: activity 3	100 000
IOM Mongolia	Leveraging the Potential of the Diaspora for the Development of Mongolia – IOM Strategy: activities 4 and 8	100 000
Asia and Oceania Line 1 allocations		400 000
Asia and Oceania Line 1 available funding (less multiregional and administration allocation)		377 938
Allocations for Asia and Oceania Line 1 as a percentage of available funding		106%
Allocations for Asia and Oceania Line 1 as a percentage of total Line 1 available funding		28%

Line 2		
IOM Bangladesh	Knowledge for all (K4A): Climate Migration in Bangladesh – IOM Strategy: activities 3 and 6	300 000
IOM Fiji (Fiji, Tuvalu, Vanuatu)	Enhancing Labour Mobility Governance in the Pacific – IOM Strategy: activities 2 and 12	400 000
IOM Kyrgyzstan	Promoting Social Cohesion by Combating Xenophobia and Anti-migrant Sentiments Against International Migrants in Kyrgyzstan – IOM Strategy: activities 3 and 8	300 000
IOM Marshall Islands	Ao Kapijuknen: Building a Women-led Domestic Tourism Programme for Livelihood Diversification and Economic Self-reliance in the Marshall Islands – IOM Strategy: activity 5	300 000
IOM Federated States of Micronesia	Technical Assistance for the Development of a Migration Policy in the Federated States of Micronesia – IOM Strategy: activities 2 and 3	300 000
IOM Papua New Guinea	Strengthening the Counter-trafficking Response in Papua New Guinea – IOM Strategy: activity 11	300 000
IOM Uzbekistan	Enhancing Access to HIV Prevention and Treatment for Migrants and their Families in Uzbekistan – IOM Strategy: activities 6 and 12	300 000
IOM Viet Nam	Strengthening National Centralized Data Collection on Trafficking in Persons in Viet Nam – IOM Strategy: activities 6 and 11	300 000

Annex III (continued)

REGION: ASIA AND OCEANIA		
IOM office (benefiting Members and <i>non-members</i>)	Project	Amount funded (USD)
	Asia and Oceania Line 2 allocations	2 500 000
	Asia and Oceania Line 2 available funding (less multiregional and administration allocation)	4 384 000
	Allocations for Asia and Oceania Line 2 as a percentage of available funding	57%
	Allocations for Asia and Oceania Line 2 as a percentage of total Line 2 available funding	18%

Lines 1 and 2		
	Asia and Oceania regional allocations	2 900 000
	Asia and Oceania regional available funding	4 761 938
	Percentage allocated across the two funding lines	61%

Annex III (continued)

REGION: EUROPE		
IOM office (benefiting Members and non-members)	Project	Amount funded (USD)

Line 1		
IOM Türkiye	Improved Migration and Climate Change Policy Coherence in Türkiye – IOM Strategy: activities 3 and 6	100 000
Europe Line 1 allocations		100 000
Europe Line 1 available funding (less multiregional and administration allocation)		145 361
Allocations for Europe Line 1 as a percentage of available funding		69%
Allocations for Europe Line 1 as a percentage of total Line 1 available funding		7%

Line 2		
IOM Albania	Supporting the Development and Implementation of a New National Strategy on Migration and Action Plan in Albania – IOM Strategy: activities 2 and 3	300 000
IOM Azerbaijan	Contributing to the Establishment and Operationalization of a National Passenger Information Unit (PIU) In Azerbaijan – IOM Strategy: activity 3	300 000
IOM Republic of Moldova	Strengthening International Migrants' Access to Health Services in the Republic of Moldova – IOM Strategy: activities 2 and 6	300 000
IOM Republic of Moldova (Georgia, Republic of Moldova)	Save More in Migration: Supporting Migrant Workers from Georgia and the Republic of Moldova to Enhance Savings, Remittances and the Sustainable Benefits of Labour Migration – IOM Strategy: activities 3, 4 and 12	300 000
Europe Line 2 allocations		1 200 000
Europe Line 2 available funding (less multiregional and administration allocation)		1 507 000
Allocations for Europe Line 2 as a percentage of available funding		80%
Allocations for Europe Line 2 as a percentage of total Line 2 available funding		9%

Lines 1 and 2		
Europe regional allocations		1 300 000
Europe regional available funding		1 652 361
Percentage allocated across the two funding lines		79%

Annex III (continued)

ADMINISTRATION AND MULTIREGIONAL		
IOM office (benefiting Members and non-members)	Project	Amount funded (USD)
Administration Line 1 and Line 2		
	Line 1	60 000
	Line 2	693 700
	Total	753 700
	Administration available funding	753 700
	Allocation as a percentage of available total (Line 1 and Line 2)	5%
Multiregional Line 2		
IOM Headquarters	Project evaluations	60 160
IOM Headquarters	Diaspora 4 Climate Action (D4C): Leveraging the Potential of Human Mobility in the Context of Climate Change through Diaspora Engagement in Albania, Bangladesh, Ghana and Jamaica – IOM Strategy: activities 3, 4 and 12	400 000
	Total	460 160
	Multiregional available funding	460 160
	Allocation as a percentage of available total (Line 2)	3%

Annex IV
Line 1 and Line 2: IOM Development Fund financial summary –
1 January to 30 September 2022

	USD	USD
Line 1		
2022 Operational Support Income allocation ^a	1 400 000	
Recovered funds from completed projects ^b	113 609	
Subtotal Line 1		1 513 609
Line 2		
2022 Operational Support Income allocation ^a	13 600 000	
Recovered funds from completed projects ^c	475 629	
Contribution from the Government of Austria, allocation via MIRAC ^d	39 600	
Contribution from the Government of Belgium, allocation via MIRAC ^d	738 606	
Private contributions made by individuals online ^e	25	
Subtotal Line 2		14 853 860
Total available funds		16 367 469

	USD	%
Total allocations made in 2022 under Line 1	1 460 000	96
Balance available: Line 1	53 609	4
Total allocations made in 2022 under Line 2	10 553 860	71
Balance available: Line 2	4 300 000	29

- a In accordance with Council Resolution No. 1390 of 24 November 2020 on budget regulations and practices, USD 1.4 million is allocated for Line 1 and USD 13.6 million is allocated for Line 2 from Operational Support Income. The total amount available for the IOM Development Fund for both Line 1 and Line 2 (excluding direct voluntary contributions) is USD 15.0 million.
- b Corresponding to USD 5,377 recovered from 1 July to 31 December 2021 and USD 108,232 recovered from 1 January to 30 June 2022.
- c Corresponding to USD 227,410 recovered from 1 July to 31 December 2021 and USD 248,219 recovered from 1 January to 30 June 2022.
- d Contributions received from 1 July to 31 December 2021 and carried forward to 2022.
- e Corresponding to USD 25 received from 1 January to 30 June 2022 (gross amount).

Annex V


REVIEW OF IOM DEVELOPMENT FUND IMMIGRATION AND BORDER MANAGEMENT PROJECTS, 2015 - 2020 


A review was conducted to assess 47 active and completed Immigration and Border Management projects funded by the IOM Development Fund between 2015 and 2020.


Key Findings


- IBM projects accounted for for 13.6 per cent of the Fund's total projects and 13.1 per cent of the Fund's total project budget from 2015 to 2020.
- The regional distribution of Immigration and Border Management projects is highly uneven.
- 65 per cent of completed projects fully reached all of their intended outcomes and produced all of their expected outputs. Challenges affected all projects, requiring 52.9 per cent of completed projects (9 projects) to undergo at least one revision.
- 47 per cent of completed projects reported the overall project impact as "excellent". A further 41 per cent reported the impact as "very good".
- 71 per cent of completed Immigration and Border Management projects featured innovative approaches.
- 10 of the 17 completed projects specifically incorporated human rights aspects into project implementation, notably through trainings to beneficiaries. 62.5 per cent of completed projects also mainstreamed gender in project design, with 88 per cent of projects mainstreaming gender successfully during project implementation.
- 100% of the completed projects reported at least one outcome being sustained following the completion of the project.


Project type by key outcome:

 **Development of technical systems:** to assist with the registration, collection and storage of passenger data

 **Improving identity management:** to promote and enhance registration of citizens and migrants

 **Policy development:** to ensure compliance, give guidance and streamline IBM

 **SOPs, strategies and guidelines:** to ensure good service delivery in IBM activities

 **Trainings to border officials:** to assist with the protection of migrants, and align IBM activities with international standards and best practices

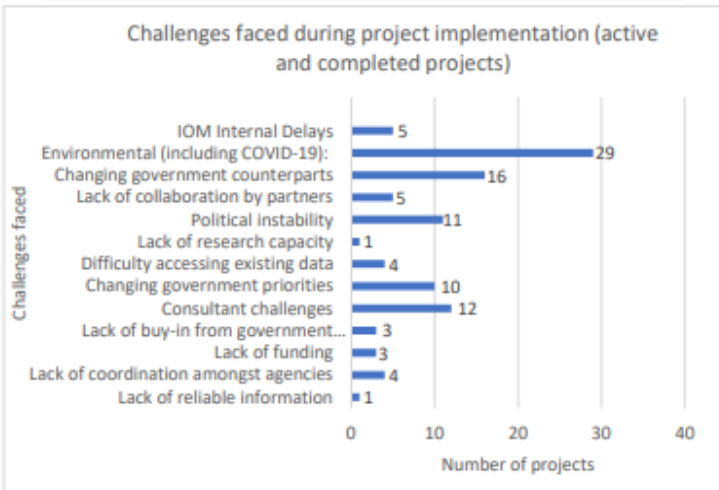
CROSS-CUTTING THEMES:

Human rights were incorporated in IBM projects through:

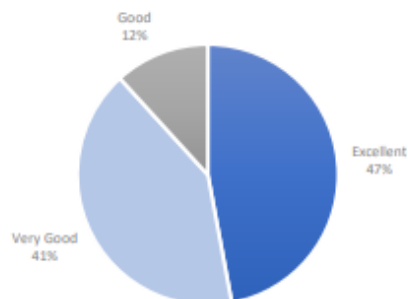
- Capacity-building on humanitarian border management
- Producing legislation aligned with human rights
- Specific trainings on human rights in border management

Gender was mainstreamed in IBM projects through:

- Appointing female immigration officers
- Incorporating gendered issues such as gender-based violence into training for border officials
- Encouraging equal participation of women in trainings and project activities
- Producing gender-sensitive policy and legislation



FRAMEWORKS: All projects were aligned with the Sustainable Development Goals (SDGs) and contributed to the achievement of objectives under the Migration Governance Framework (MiGOF) and the Institutional Strategy on Migration and Sustainable Development. They were also aligned with Global Compact for Migration (GCM) objectives.

Project Impact (completed projects)

7 of the 17 completed projects reported receiving follow-up funding from donors including IOM, GIZ, the EU, the Swiss Government and the IOM Development Fund.

SUSTAINABILITY

100% of completed projects reported that at least one Outcome has been sustained after project implementation, including:

- Through Training of Trainers (ToT), where trained individuals continued to train others in their respective institutions
- Continued facilitation of border crossings for indigenous labour migrants in Costa Rica through the creation of a workplan and development of migration system
- Through the incorporation of SOPs institutionalized and incorporated into border services and agencies
- Through the creation of training materials and handbooks which remain embedded within ministries, informing national strategies and action plans.

RECOMMENDATIONS

Project design: Participatory approaches should be used throughout project design. Governments and stakeholders should be involved in project development, to promote ownership and buy-in and prevent implementation delays. A strong, thorough Risk Assessment should be undertaken, with contingency plans put in place to mitigate the impacts of such risks.

Coordination with Governments and stakeholders: The engagement and buy-in of high-level government authorities and other stakeholders is critical for successful implementation and sustainability. Promoting deep consultation between different stakeholders, for example through the establishment of Technical Working Groups or Steering Committees, contributes to overall ownership and sustainability. A preparatory period before implementation begins provides time to solidify stakeholder buy-in.

Incorporating cross-cutting themes: Incorporate trainings on human rights in border management and gender mainstreaming, specifically for Government counterparts and border agencies. IOM personnel should receive training in mainstreaming human rights and gender perspectives in project development and implementation. SOPs related to gender and human rights are a useful tool for reference for frontline officers. Human rights and gender considerations should be incorporated explicitly in outcomes and outputs, where possible, and in at least one

Innovation: Encourage innovative processes to respond to identified gaps in existing capacities relating to services, systems, tools, procedures, legislation and/or beneficiaries and stakeholder groups. Projects should look for unique angles and intersections between themes in project design.

Sustainability: Involve governments and agencies in every step of implementation to increase ownership. Advocate the development of training manuals and handbooks, to have a resource to share with beneficiaries and partners. Trainings should be conducted in the Training of Trainers (ToT) format contribute to project sustainability. Incorporate a mechanism to ensure that beneficiaries/stakeholders, where government officials or border agency staff, include regular training beyond the end of the project itself.