

CONSEJO

Centésima décima cuarta Reunión

INFORME FINANCIERO DEL EJERCICIO ANUAL TERMINADO EL 31 DE DICIEMBRE DE 2022

ÍNDICE

INFORME DE GESTIÓN.....	2
OPINIÓN DE LOS INTERVENTORES EXTERIORES DE CUENTAS.....	3
ASPECTOS FINANCIEROS SOBRESALIENTES	7
ESTADO DE LA SITUACIÓN FINANCIERA.....	15
ESTADO DE LOS RESULTADOS FINANCIEROS.....	16
ESTADO DE LOS CAMBIOS EN EL CAPITAL PROPIO	17
ESTADO DE LOS FLUJOS DE EFECTIVO.....	18
ESTADO COMPARATIVO DEL PRESUPUESTO CON LOS IMPORTES REALES (PROGRAMAS DE OPERACIONES)	19
ESTADO COMPARATIVO DE LOS RESULTADOS FINANCIEROS CON EL PRESUPUESTO (PROGRAMA DE ADMINISTRACIÓN)	20
NOTAS REFERENTES A LOS ESTADOS FINANCIEROS.....	21
 APÉNDICES	
Apéndice 1 Contribuciones prorrateadas (Programa de Administración)	66
Apéndice 2 Contribuciones prorrateadas pendientes de pago (Programa de Administración)	70
Apéndice 3 Estado de los resultados financieros por esfera de servicio.....	73
Apéndice 4 Fuentes y asignación de Ingresos de Apoyo Operacional.....	74
I. Ingresos de Apoyo Operacional.....	74
II. Reserva de Ingresos de Apoyo Operacional.....	75
III. Retiro de la reserva de Ingresos de Apoyo Operacional.....	75
IV. Fondo de la OIM para el Desarrollo	76
Apéndice 5 Gastos por emplazamiento.....	77
Apéndice 6 Fondo de Préstamos a los Refugiados	81
Apéndice 7 Lista de contribuciones voluntarias por donante (Programas de Operaciones)	83
Apéndice 8 Lista de contribuciones voluntarias por donante y por programa o proyecto (Programas de Operaciones).....	85
Apéndice 9 Lista de servicios en especie recibidos	130

INFORME DE GESTIÓN



31 de mayo de 2023

INFORME DE GESTIÓN

El Informe Financiero de la OIM tiene por finalidad presentar la información financiera de la Organización de manera transparente y accesible. Por lo tanto, se considera como un instrumento de gestión integral en el marco global de rendición de cuentas e integridad financiera de la Organización.

Los Estados Financieros y la información conexas sobre la situación financiera se han establecido de conformidad con las Normas Internacionales de Contabilidad del Sector Público (NICSP), el Reglamento Financiero de la OIM y las resoluciones pertinentes, aprobados por los órganos rectores de la Organización. Las contribuciones provenientes de los gobiernos y otras fuentes se han utilizado única y exclusivamente para los fines específicos a los cuales fueron destinadas. Todas las transacciones se han documentado debidamente.

El sistema de control interno relativo a la presentación de informes financieros tiene por objeto proporcionar garantías razonables sobre la fiabilidad de la presentación de informes financieros y la preparación de los Estados Financieros para fines externos, de conformidad con el Reglamento Financiero. Este sistema comprende políticas y procedimientos pertinentes para: i) el mantenimiento de registros que, con un grado razonable de detalle, reflejan de manera exacta y veraz la transacción; ii) la provisión de garantías razonables de que las transacciones se consignaron adecuadamente para permitir la preparación de los Estados Financieros, habiéndose ejecutado aquellas referentes a los ingresos y los gastos de conformidad con las autorizaciones de gestión consignadas en el Reglamento Financiero de la Organización; y iii) la provisión de garantías razonables con relación a la prevención y la detección oportunas de cualquier adquisición, utilización o enajenación no autorizada de los activos de la Organización. Habida cuenta de las limitaciones inherentes a una Organización descentralizada, el control interno de los informes financieros presentados no siempre permite prevenir o detectar todas las inexactitudes.

Por consiguiente, expresamos nuestra opinión y convicción de que los Estados Financieros aquí consignados reflejan de manera justa y veraz la situación financiera de la Organización al 31 de diciembre de 2022. Durante la intervención exterior de cuentas, la OIM ha proporcionado al Servicio de Auditoría de Ghana toda la información pertinente, así como el acceso a la misma, conforme a lo estipulado en el mandato de intervención de cuentas conferido. La opinión de los Interventores Exteriores de Cuentas, el Auditor General de Ghana, se recoge en la página siguiente.

António Vitorino
Director General

Joseph Samuel Appiah
Contralor y Director del Departamento
de Gestión Financiera y Administrativa

Leonel Guzmán
Director de la División de Finanzas y
Contabilidad

OPINIÓN DE LOS INTERVENTORES EXTERIORES DE CUENTAS

[Papel membretado que reza:

REPÚBLICA DE GHANA

OFICINA DEL AUDITOR GENERAL

Ministry block O, P.O. Box M 96, Accra (Ghana)
Tel.: +233 (0) 302 664928 / 675496 Fax: +233 (0) 302 662493
Sitio web: www.ghaudit.org

Nº de referencia: **AG/01/23/16**

Nº de referencia del destinatario:

23 de mayo de 2023

Sr. António Vitorino
Director General
Organización Internacional para las Migraciones
Ginebra

**Informe de los Interventores Exteriores de Cuentas sobre los Estados Financieros
de la Organización Internacional para las Migraciones
para el ejercicio terminado el 31 de diciembre de 2022**

Tengo el honor de hacerle llegar los Estados Financieros de la Organización Internacional para las Migraciones correspondientes al ejercicio terminado el 31 de diciembre de 2022. He efectuado la auditoría de estos Estados y expresado mi opinión al respecto.

Hago propicia la oportunidad para reiterarle las seguridades de mi más alta consideración.

(firma)
Johnson Akuamoah-Asiedu
Auditor General

OPINIÓN DE LOS INTERVENTORES EXTERIORES DE CUENTAS (continuación)

INFORME INDEPENDIENTE DE LOS INTERVENTORES EXTERIORES DE CUENTAS

El Presidente

**Centésima décima cuarta Reunión del Consejo
Organización Internacional para las Migraciones**

Informe sobre los Estados Financieros

Hemos efectuado la intervención de cuentas de los Estados Financieros de la Organización Internacional para las Migraciones (OIM) al 31 de diciembre de 2022, que se desglosan como sigue: el Estado de la Situación Financiera, el Estado de los Resultados Financieros, el Estado de los Cambios en el Capital Propio, el Estado de los Flujos de Efectivo, el Estado Comparativo del Presupuesto con los Importes Reales (Programas de Operaciones), el Estado Comparativo de los Resultados Financieros con el Presupuesto (Programa de Administración) y las notas referentes a los Estados Financieros, así como un resumen de las Políticas Contables Destacadas.

Opinión

A nuestro juicio, los Estados Financieros adjuntos reflejan adecuadamente, en lo esencial, la situación financiera de la OIM al 31 de diciembre de 2022, así como sus resultados financieros y flujos de efectivo para el ejercicio terminado en esa fecha, de conformidad con las Normas Internacionales de Contabilidad del Sector Público (NICSP).

Fundamento de la opinión

La auditoría se ha realizado de conformidad con las Normas Internacionales de Auditoría. Las responsabilidades que nos atañen en virtud de esas normas se describen en la sección titulada "Responsabilidades de los Interventores Exteriores de Cuentas con respecto a la auditoría de los Estados Financieros". Somos una entidad independiente de la OIM, como exigen los requisitos éticos aplicables a nuestra auditoría de los Estados Financieros, y hemos cumplido las demás responsabilidades éticas que nos incumben, de conformidad con esos requisitos. Consideramos que la evidencia de auditoría obtenida es suficiente y adecuada y podemos fundamentar nuestra opinión en ella.

Responsabilidades de la Administración y de los encargados de la gobernanza en lo que respecta a los Estados Financieros

El Director General es responsable de la preparación y la presentación fiel de los Estados Financieros, de conformidad con las NICSP, así como de los controles internos que estime necesarios para la elaboración de Estados Financieros exentos de inexactitudes, ya sea por fraude o por error.

En la preparación de los Estados Financieros, incumbe al Director General la responsabilidad de evaluar la capacidad de la OIM de proseguir sus actividades, presentando información, en su caso, sobre las cuestiones que afecten al principio contable de su funcionamiento, salvo que el Director General tenga intención de liquidar la OIM o de poner fin a sus actividades, o no tenga otra alternativa realista que hacerlo.

Los encargados de la gobernanza son responsables de supervisar el proceso de presentación de información financiera de la OIM.

OPINIÓN DE LOS INTERVENTORES EXTERIORES DE CUENTAS (continuación)

Responsabilidades de los Interventores Exteriores de Cuentas con respecto a la auditoría de los Estados Financieros

Nuestros objetivos consisten en obtener una garantía razonable de que los Estados Financieros no contengan inexactitudes significativas, ya sea por fraude o por error, y en presentar un informe de auditoría que incluya nuestra opinión. Una garantía razonable es un nivel elevado de garantía, pero no basta para asegurar que una auditoría llevada a cabo de conformidad con las Normas Internacionales de Auditoría detecte sistemáticamente cualquier inexactitud significativa existente. Las inexactitudes pueden dimanar del fraude o del error y se consideran significativas cuando es razonable esperar que estas, de forma individual o en conjunto, incidan en las decisiones económicas que adopten los usuarios sobre la base de los Estados Financieros.

En una auditoría realizada de conformidad con las Normas Internacionales de Auditoría, ejercemos nuestro juicio profesional y mantenemos cierto escepticismo profesional a lo largo de toda la auditoría. También hacemos lo siguiente:

- a. Determinamos y evaluamos el riesgo de que haya inexactitudes significativas en los Estados Financieros, ya sea por fraude o por error, diseñamos y aplicamos los procedimientos de auditoría adecuados para responder a esos riesgos, y obtenemos evidencia de auditoría suficiente y apropiada para fundamentar nuestra opinión. El riesgo de no detectar una inexactitud significativa derivada de fraude es mayor que el de no detectar una que es producto de un error, pues cuando hay fraude puede haber también connivencia, falsificación, omisiones intencionales, declaraciones falsas o evasión de los controles internos;
- b. Procuramos comprender los controles internos pertinentes para la auditoría, con el fin de diseñar procedimientos de auditoría adecuados a las circunstancias, pero sin el propósito de expresar una opinión sobre la eficacia de los controles internos de la OIM;
- c. Evaluamos la idoneidad de las políticas contables utilizadas y en qué medida las estimaciones contables y la información conexa divulgada por el Director General son razonables.
- d. Extraemos conclusiones sobre la idoneidad del uso que hace el Director General del principio contable de funcionamiento de la Organización y, basándonos en la evidencia de auditoría obtenida, sobre si existe alguna incertidumbre significativa relacionada con condiciones o acontecimientos que puedan arrojar dudas importantes sobre la capacidad de la OIM de proseguir sus actividades. Si determinamos que existe una incertidumbre significativa, estamos obligados a señalar en nuestro informe de auditoría los datos consignados en los Estados Financieros o, si dichos datos son insuficientes, a emitir una opinión con comentarios. Nuestras conclusiones se basan en la evidencia de auditoría obtenida hasta la fecha de nuestro informe. No obstante, pueden surgir condiciones o acontecimientos futuros que impidan que la OIM siga funcionando; y
- e. Evaluamos la presentación, la estructura y el contenido generales de los Estados Financieros, incluida la información conexa, y si los Estados Financieros reflejan de manera justa y veraz las transacciones y acontecimientos subyacentes.

Nos comunicamos con los encargados de la gobernanza de la Organización para tratar, entre otras cosas, el alcance y el calendario previstos de la auditoría, así como las conclusiones de auditoría importantes, incluidas cualesquiera deficiencias significativas en los controles internos que observamos al realizar la auditoría.

OPINIÓN DE LOS INTERVENTORES EXTERIORES DE CUENTAS (continuación)

Información sobre otros requisitos jurídicos y reglamentarios

Además, a nuestro juicio, las transacciones de la OIM de que se nos ha dado cuenta o que hemos comprobado como parte de nuestra auditoría se ajustan en lo sustancial a las disposiciones del Reglamento Financiero de la OIM.

De conformidad con lo dispuesto en el Artículo 12 del Reglamento Financiero de la OIM, también hemos publicado un informe detallado sobre nuestra auditoría de la OIM.

(firma)

Johnson Asiedu Akuamoah
Auditor General de Ghana
(Interventores Exteriores de Cuentas)

Accra (Ghana),
23 de mayo de 2023

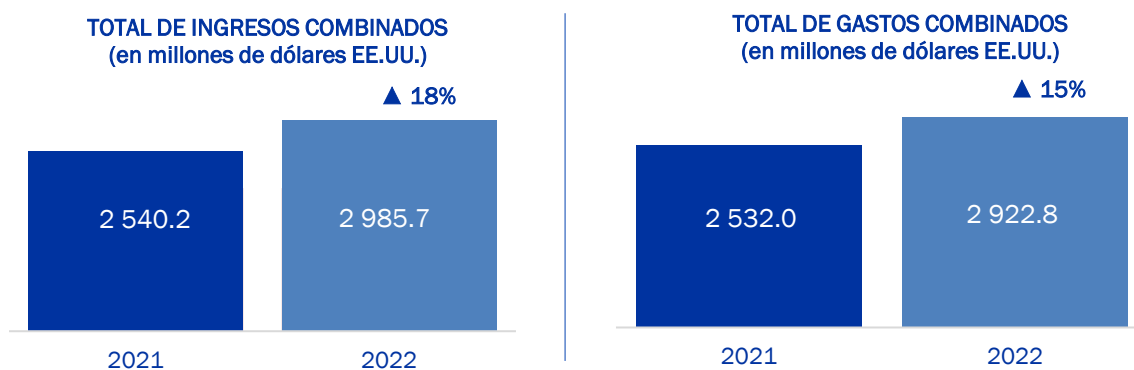
ASPECTOS FINANCIEROS SOBRESALIENTES

SITUACIÓN GENERAL

Introducción

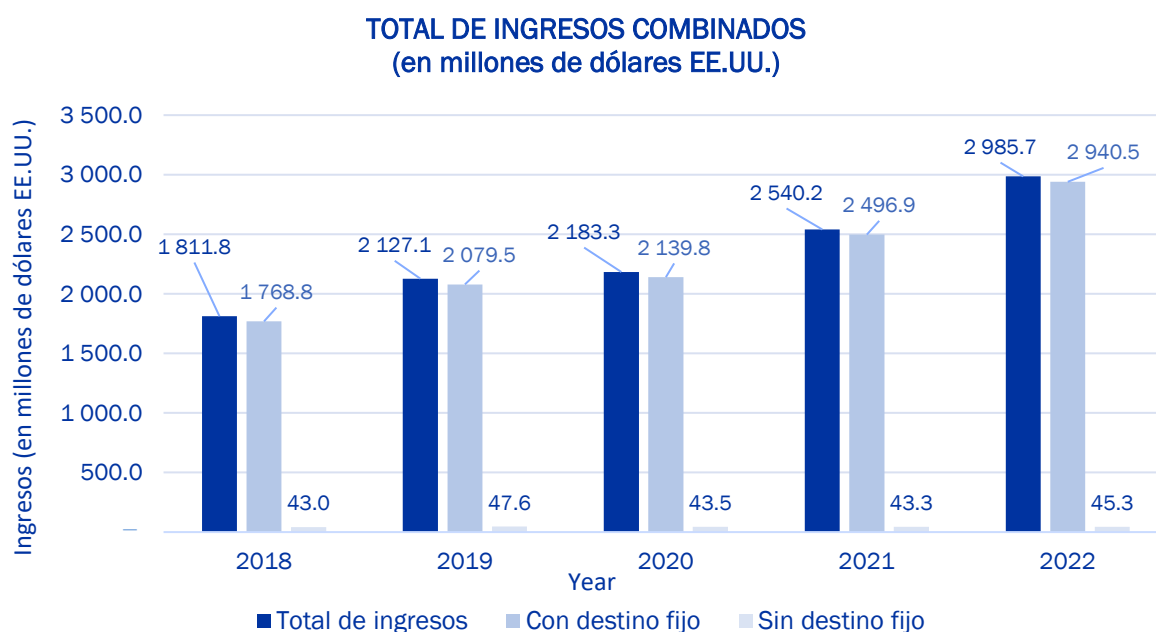
1. En 2022, a medida que la movilidad humana se reanudaba en un mundo todavía convaleciente por los efectos de la persistente epidemia de la enfermedad coronavírica de 2019 (COVID-19), y en un contexto en el que nuevos conflictos y desastres naturales se sumaban a los ya existentes, la OIM siguió centrándose en implementar sus actividades programáticas de manera eficaz y aún más eficiente.

2. En 2022, el total de ingresos combinados aumentó hasta los 2.985,7 millones de dólares EE.UU. (en comparación con 2.540,2 millones de dólares EE.UU. en 2021), y el total de gastos también se incrementó hasta los 2.922,8 millones de dólares EE.UU. (en comparación con 2.532,0 millones de dólares EE.UU. en 2021); ello dio lugar a un excedente considerablemente mayor, por la suma de 62,9 millones de dólares EE.UU., en comparación con el excedente reformulado de 2021 de 8,2 millones de dólares EE.UU., antes de las ganancias y pérdidas por diferencias de tipos de cambio. Este significativo excedente se debe sobre todo al incremento de los Ingresos de Apoyo Operacional registrado por el mayor volumen de operaciones, así como por el aumento de los tipos de interés en 2022.



Ingresos

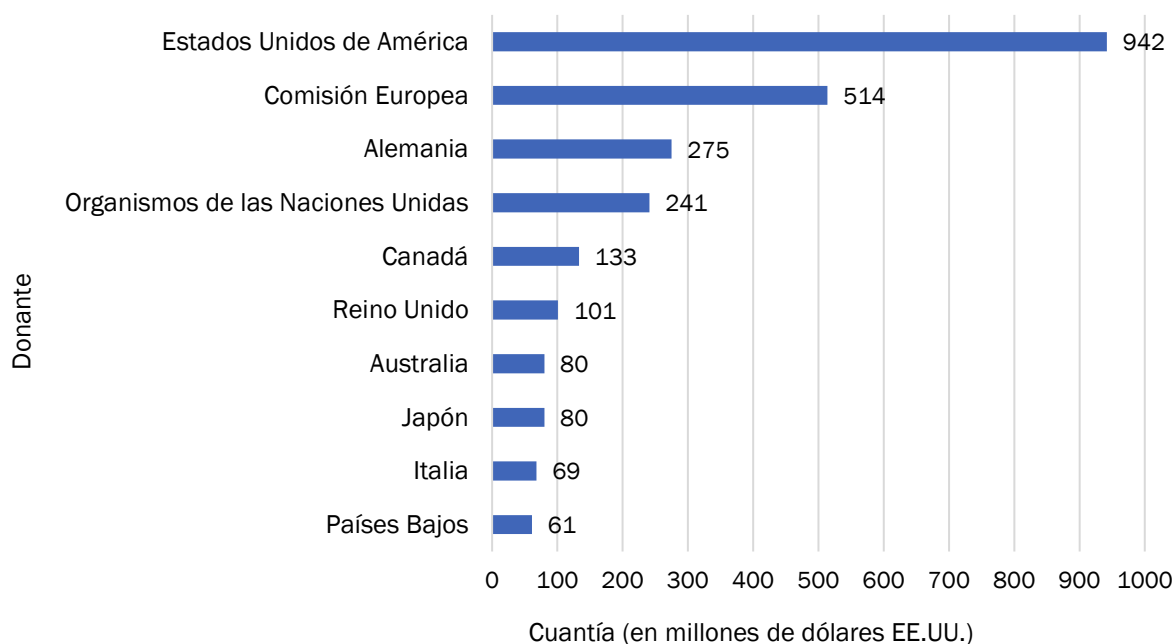
3. En 2022, se registró un aumento del 18% en el total de ingresos combinados en comparación con 2021. En 2022, el total de ingresos combinados, que comprenden las contribuciones prorrateadas del Programa de Administración y las contribuciones voluntarias de los Programas de Operaciones, incluidos los intereses devengados y otros ingresos, ascendieron a 2.985,7 millones de dólares EE.UU., en comparación con el total reformulado de 2021, que ascendió a 2.540,2 millones de dólares EE.UU.



4. La OIM también registró un aumento del 11% en los ingresos diferidos en el marco de los Programas de Operaciones. Los ingresos diferidos se refieren a las contribuciones recibidas de donantes con antelación a la ejecución de actividades que se completarán después de 2022, y ascendían a 1.545,8 millones de dólares EE.UU. al 31 de diciembre de 2022, en comparación con 1.392,6 millones de dólares EE.UU. al 31 de diciembre de 2021.

5. El gráfico que figura a continuación presenta a los diez donantes principales de la Organización en 2022, quienes han aportado un total de 2.495,1 millones de dólares EE.UU. en contribuciones prorrateadas y voluntarias, lo que representa el 88% del total de ingresos combinados de la Organización.

Los 10 donantes principales de la OIM en 2022
(millones de dólares EE.UU.)



6. Las contribuciones voluntarias con destino fijo en el marco de los Programas de Operaciones totalizaron 2.719,3 millones de dólares EE.UU. (en comparación con 2.348,8 millones de dólares EE.UU. en 2021), y comprendían contribuciones con destino semifijo por la suma de 161,7 millones de dólares EE.UU. (en comparación con 21 millones de dólares EE.UU. en 2021) para las operaciones de la OIM en países y las provenientes de los llamamientos humanitarios.

7. Los Gobiernos de Austria, Bélgica, Chipre, Dinamarca, los Estados Unidos de América, Francia, Irlanda, Noruega, los Países Bajos, Portugal, Qatar, el Reino Unido, la República de Corea, Suecia y Suiza aportaron contribuciones (básicas) sin destino fijo por un total de 33,2 millones de dólares EE.UU. (en comparación con 38,8 millones de dólares EE.UU. en 2021).

8. La financiación flexible (contribuciones sin destino fijo y contribuciones con destino semifijo) de que dispone la OIM, y en particular las contribuciones (básicas) sin destino fijo recibidas, proporcionan un apoyo vital a la OIM y le permiten invertir en iniciativas institucionales destinadas a consolidar sus funciones esenciales para la ejecución de su mandato y la prestación de una asistencia primordial a sus beneficiarios y a las poblaciones necesitadas. Esta financiación flexible representa el 7% del total de fondos a disposición de la Organización.

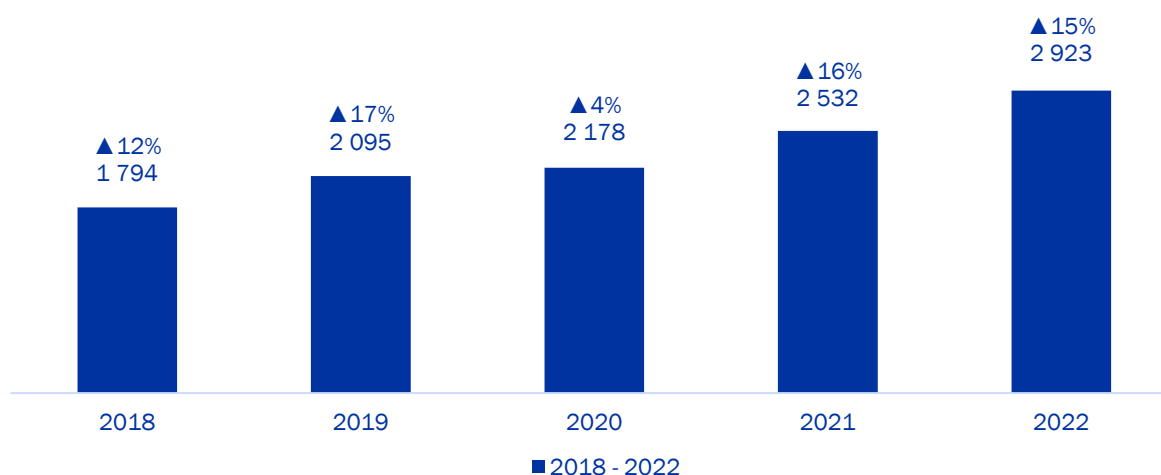
Gastos

9. En 2022, el total combinado de los gastos para el Programa de Administración y los Programas de Operaciones ascendió a 2.922,8 millones de dólares EE.UU., lo que representa un aumento de 390,7 millones de dólares EE.UU. (15%) en comparación con el total de los gastos en 2021 (2.532,1 millones de dólares EE.UU.).

Gastos	Millones de dólares EE.UU.		Diferencia	
	2022	2021	% total de gastos	Millones de dólares EE.UU.
Programa de Administración	56,6	62,6	2	(6,0)
Programas de Operaciones	2 866,2	2 469,5	98	396,7
Total de gastos del ejercicio (excluyendo las diferencias por tipos de cambio)	2 922,8	2 532,1	100	390,7

10. En el gráfico que figura a continuación se presenta el total combinado de los gastos para el periodo 2018 a 2022, incluido el aumento porcentual por año.

Total combinado de gastos: 2018-2022
(en millones de dólares EE.UU.)



11. En 2022, la OIM siguió prestando asistencia humanitaria para atender el conjunto de las necesidades de las poblaciones afectadas como consecuencia de conflictos armados, choques ambientales, desastres y efectos del cambio climático en el Afganistán (que también afectan a países vecinos como la República Islámica del Irán, Kazajistán, el Pakistán, Tayikistán, Turkmenistán y Uzbekistán); Bangladesh; Etiopía; Haití; Mozambique; Nigeria; la República Democrática del Congo; Sudán del Sur; y Ucrania (que también afectan a países vecinos como Belarús, Bulgaria, Chequia, Eslovaquia, Estonia, Hungría, Letonia, Lituania, Polonia, la República de Moldova y Rumania), así como a raíz de situaciones de crisis regionales en la región central del Sahel (que afectan a Benin, Burkina Faso, Côte d'Ivoire, Ghana, Malí, Níger y Togo); América Central, como resultado de la migración regional desde América del Sur (que afecta a Colombia, Costa Rica y Panamá); América Latina y el Caribe, como resultado de la situación en la República Bolivariana de Venezuela (que afecta a la Argentina, el Estado Plurinacional de Bolivia, el Brasil, Chile, Colombia, Costa Rica, el Ecuador, Guyana, México, Panamá, el Paraguay, el Perú, la República Dominicana, Trinidad y Tabago y el Uruguay, así como a las islas de Aruba y Curaçao); el Cuerno de África, como resultado de la situación de sequía en la región (que afecta a Djibouti, Etiopía, Kenya y Somalia); y la República Árabe Siria y la región circundante (que afecta al Iraq, Jordania, el Líbano, la República Árabe Siria y Türkiye).

12. De conformidad con la resolución 72/279 de la Asamblea General de las Naciones Unidas, del 31 de mayo de 2018, y las consiguientes directrices de aplicación de un cargo del 1% por concepto de servicios de coordinación, la OIM recaudó 2,2 millones de dólares EE.UU. en 2022 (en comparación con 2,7 millones de dólares EE.UU. en 2021). En nombre de los donantes contribuyentes, la OIM transfirió ese importe al Fondo Fiduciario de las Naciones Unidas para Fines Especiales.

13. En el transcurso del ejercicio, el número de proyectos activos desde el punto de vista financiero ascendía a 4.072 (en comparación con 3.396 en 2021). Al 31 de diciembre de 2022, había 3.569 proyectos activos desde el punto de vista financiero (en comparación con 2.656 en 2021). En 2022, la plantilla de personal, integrada por 18.934 personas (excluidos los consultores), trabajaba en 557 emplazamientos situados en distintas partes del mundo (en comparación con 17.761 personas en 523 emplazamientos en 2021).

14. En este contexto, cabe destacar que la OIM ha recibido la opinión del Servicio de Auditoría de Ghana. En ella se establece que los Estados Financieros, las notas referentes y demás divulgaciones de la situación financiera proporcionan una idea justa y veraz de la situación financiera del ejercicio terminado el 31 de diciembre de 2022.

PROGRAMA DE ADMINISTRACIÓN

15. El Programa de Administración sigue representando una porción ínfima del total de gastos. En 2022, constituyó el 2% de los gastos consolidados.

16. Al 31 de diciembre de 2022, el total de las contribuciones prorrateadas pendientes de pago ascendía a 15,9 millones de francos suizos (en comparación con 13,8 millones de francos suizos en 2021), lo que representa un aumento de 2,1 millones de francos suizos con relación al ejercicio anterior. Del total de las contribuciones prorrateadas pendientes de pago, 0,04 millones de francos suizos corresponden a las contribuciones de cuatro Estados Miembros que han suscrito planes de reembolso (véase en el Apéndice 2 la lista de contribuciones pendientes de pago al 31 de diciembre de 2022).

17. A raíz del aumento en el importe de las contribuciones prorrateadas adeudadas, el elemento de cuentas por cobrar (contribuciones correspondientes a 2021 y años anteriores) del saldo total de contribuciones prorrateadas pendientes de pago ha registrado un aumento con relación al ejercicio anterior de 1,8 millones de francos suizos (en comparación con un aumento de 2,9 millones de francos suizos en 2021). Por consiguiente, al 31 de diciembre de 2022, el total de las contribuciones prorrateadas pendientes de pago que requieren una provisión ascendía a 10,8 millones de francos suizos (en comparación con 9 millones de francos suizos en 2021).

18. En 2022, las contribuciones prorrateadas para el Programa de Administración totalizaron 53,6 millones de francos suizos (en comparación con 53,2 millones de francos suizos en 2021). Durante el ejercicio de que se trata, los gastos en dicho Programa ascendieron a 53,6 millones de francos suizos (en comparación con 53,2 millones de francos suizos en 2021), lo cual resultó en una situación de equilibrio (en comparación con un excedente de 26 francos suizos en 2021) antes de la provisión por cobros dudosos. Tras reflejar el aumento antes mencionado en la provisión por cobros dudosos, por la suma de 1,8 millones de francos suizos, y considerar el sobregasto transferido al principio del ejercicio por la suma de 6,6 millones de francos suizos, el Programa de Administración registró un déficit de 8,3 millones de francos suizos al final del ejercicio (en comparación con un déficit de 6,6 millones de francos suizos en 2021), según el principio de valores devengados modificados (presupuestario).

19. La Parte de Administración del Presupuesto goza de una cobertura de riesgo natural, puesto que la mayoría de los gastos se efectúa en la misma moneda que los ingresos, a saber, en francos suizos.

20. En 2022, la OIM contaba con 175 Estados Miembros (en comparación con 174 en 2021).

PROGRAMAS DE OPERACIONES

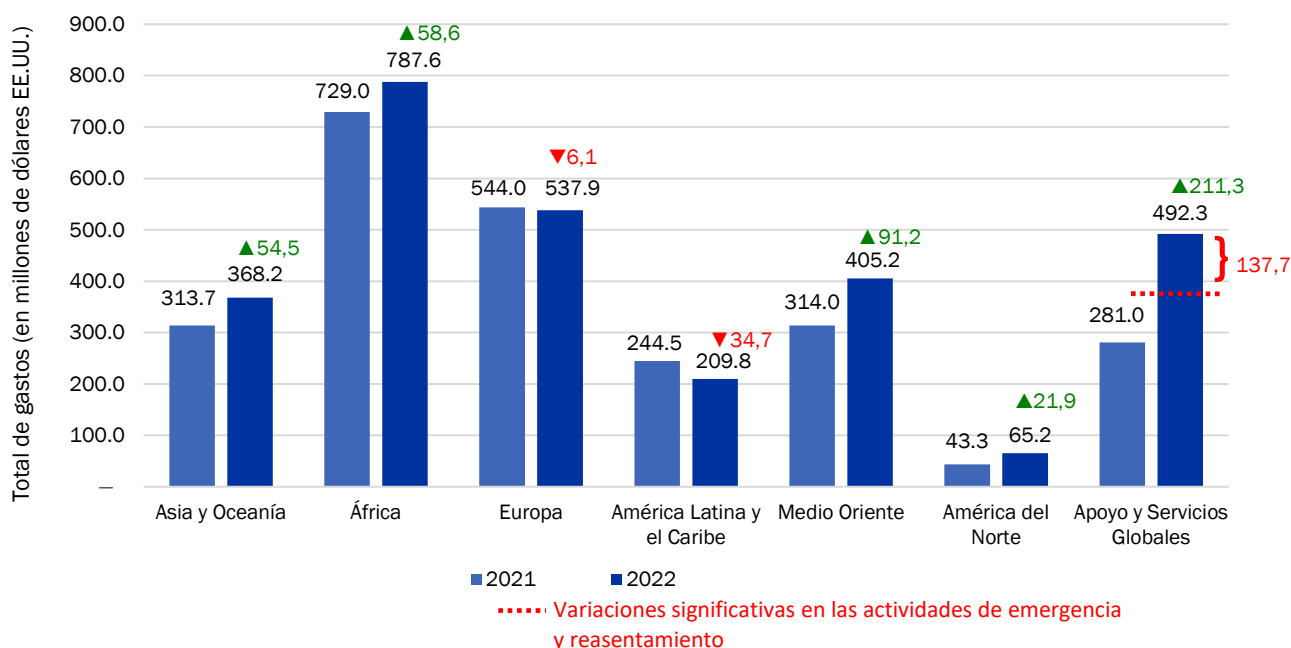
21. En el Resumen Actualizado del Programa y Presupuesto para 2022 (documento C/113/8), los gastos para los Programas de Operaciones se estimaron en 2.944,1 millones de dólares EE.UU. sobre la base de la información disponible en ese momento.

22. En los Programas de Operaciones, el total de gastos aumentó en 396,7 millones de dólares EE.UU. y pasó de 2.469,5 millones de dólares EE.UU. en 2021 a 2.866,2 millones de dólares EE.UU. en 2022, lo que representa un aumento global del 16%.

23. Los emplazamientos con la mayor cuantía de gastos (en orden descendente) fueron Ucrania, el Iraq, Grecia, Türkiye, Bangladesh, Sudán del Sur, el Afganistán, Etiopía, el Yemen y Nigeria, que representan en conjunto el 38% del total de gastos operacionales. Véase en el Apéndice 5 el total de gastos por emplazamiento.

24. El total de gastos por segmento geográfico se desglosa en el gráfico y el cuadro que figuran a continuación.

Total de gastos por segmento geográfico - Programas de Operaciones
(en millones de dólares EE.UU.)

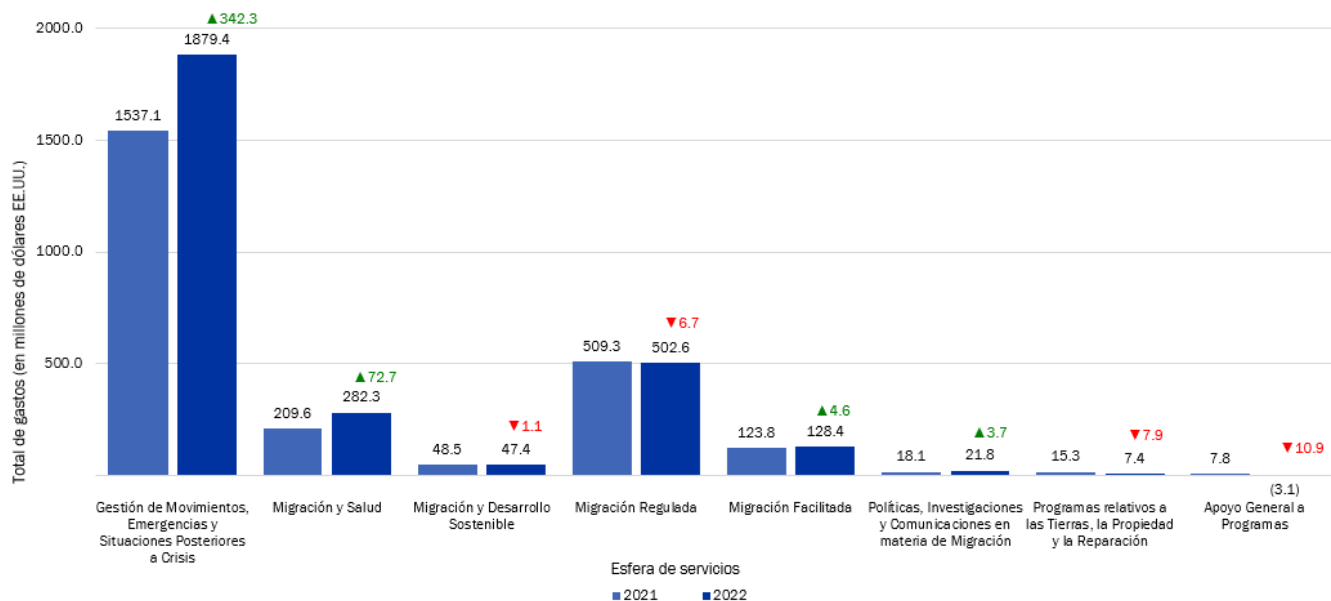


Gastos de los Programas de Operaciones por segmento geográfico	Millones de dólares EE.UU.		
	2022	2021	Incremento/ (disminución)
Asia y Oceanía	368,2	313,7	54,5
África	787,6	729,0	58,6
Europa	537,9	544,0	(6,1)
América Latina y el Caribe	209,8	244,5	(34,7)
Medio Oriente	405,2	314,0	91,2
América del Norte	65,2	43,3	21,9
Apoyo y Servicios Globales	492,3	281,0	211,3
Total	2 866,2	2 469,5	396,7

25. El incremento de 396,7 millones de dólares EE.UU. en los gastos de los Programas de Operaciones se debe principalmente al significativo aumento registrado en la esfera de Apoyo y Servicios Globales, por la suma de 211,3 millones de dólares EE.UU. De esta cuantía, se desembolsaron aproximadamente 137,7 millones de dólares EE.UU. para responder a situaciones de emergencia específicas relacionadas con la crisis de Ucrania, así como para el reasentamiento de migrantes en el Canadá, cuyos proyectos conexos se gestionaron de manera centralizada y se implementaron en los países beneficiarios en colaboración con las oficinas de la OIM.

26. El total de gastos por esfera de servicios se desglosa en el gráfico y el cuadro que figuran a continuación.

Total de gastos por esfera de servicios - Programas de Operaciones (en millones de dólares EE.UU.)



Gastos de los Programas de Operaciones por esfera de servicios	Millones de dólares EE.UU.		
	2022	2021	Incremento/(disminución)
Gestión de Movimientos, Emergencias y Situaciones Posteriores a Crisis	1 879,4	1 537,1	342,3
Migración y Salud*	282,3	209,6	72,7
Migración y Desarrollo Sostenible	47,4	48,5	(1,1)
Migración Regulada	502,6	509,3	(6,7)
Migración Facilitada	128,4	123,8	4,6
Políticas, Investigaciones y Comunicaciones en materia de Migración	21,8	18,1	3,7
Programas relativos a las Tierras, la Propiedad y la Reparación	7,4	15,3	(7,9)
Apoyo General a Programas	(3,1)	7,8	(10,9)
Total	2 866,2	2 469,5	396,7

* La temática de la salud incide en todas las esferas de la labor de la OIM. Estas cifras solo reflejan las actividades de salud y no comprenden los gastos en materia de salud integrados en otros programas.

27. Las principales fluctuaciones en los gastos por región y esfera de servicios, conforme a lo esbozado en los cuadros *supra*, se resumen como sigue:

- Un aumento de los gastos en las actividades de Gestión de Movimientos, Emergencias y Situaciones Posteriores a Crisis, por la suma de 342,3 millones de dólares EE.UU. Este aumento se debió principalmente al mayor número de actividades de asistencia para el reasentamiento, sobre todo en la esfera de Apoyo y Servicios Globales, así como al incremento de las actividades de respuesta a situaciones de emergencia y asistencia a los desplazados que se registró en casi todas las regiones, si bien fue especialmente acusado en Europa y Medio Oriente. Dicho aumento de los gastos fue contrarrestado parcialmente por una reducción de las actividades de coordinación y gestión de campamentos en Europa, así como de las actividades de respuesta a situaciones de emergencia y asistencia a los desplazados en América Latina.
- Un aumento de los gastos en las actividades de Migración y Salud, por la suma de 72,7 millones de dólares EE.UU, principalmente debido a un incremento de las actividades en la esfera de Apoyo y Servicios Globales en relación con las evaluaciones de salud para la migración y la asistencia sanitaria en materia de viajes, así como de las actividades de servicios de salud para poblaciones afectadas por situaciones de crisis en Europa, Medio Oriente y Asia.

- Una reducción de los gastos en las actividades de Migración y Desarrollo Sostenible, por la suma de 1,1 millones de dólares EE.UU., en Asia y Oceanía, Europa, Medio Oriente y América Latina y el Caribe, debida esencialmente a un menor volumen de actividades de desarrollo económico y comunitario.
- Una disminución de los gastos en las actividades de Migración Regulada, por la suma de 6,7 millones de dólares EE.UU., como consecuencia de la reducción de las actividades de asistencia de retorno y reintegración para migrantes y gobiernos registrada principalmente en Europa y, en menor medida, en Asia, América Latina y Medio Oriente.
- Un aumento de los gastos en las actividades de Migración Facilitada, por la suma de 4,6 millones de dólares EE.UU., debido principalmente al incremento de las actividades de migración laboral y de integración y cohesión social en África, Asia y Medio Oriente, así como en la esfera de Apoyo y Servicios Globales. Este aumento fue contrarrestado parcialmente por una reducción de otras actividades similares en Europa y América Latina.
- Un aumento de los gastos en las actividades de Políticas, Investigaciones y Comunicaciones en materia de Migración, por la suma de 3,7 millones de dólares EE.UU. en comparación con 2021, debido al incremento de las actividades de política migratoria y en materia de investigación y publicaciones sobre migración en todos los segmentos geográficos.
- Una reducción de los gastos en los Programas relativos a las Tierras, la Propiedad y la Reparación, por la suma de 7,9 millones de dólares EE.UU., debida principalmente a un volumen inferior de actividades de fortalecimiento institucional en América Latina.
- Una disminución de los gastos en las actividades de Apoyo General a Programas, por la suma de 10,9 millones de dólares EE.UU., principalmente en la esfera de Apoyo y Servicios Globales, debida al mayor volumen de ingresos por gastos generales a cargo de proyectos generados en 2022.

Ingresos de Apoyo Operacional

28. Los Programas de Operaciones concluyeron el ejercicio correspondiente a 2022, según el principio de valores devengados modificados (presupuestario), con un aumento neto de 12,5 millones de dólares EE.UU. (en comparación con un aumento de 2,8 millones de dólares EE.UU. en 2021) en la reserva de Ingresos de Apoyo Operacional, tras un retiro de fondos por la suma de 13 millones de dólares EE.UU. Ello se efectuó de conformidad con las disposiciones de la Resolución N° 1395 del Consejo, del 29 de noviembre de 2021. Por consiguiente, el saldo total de la reserva es de 78,3 millones de dólares EE.UU. (en comparación con 65,8 millones de dólares EE.UU. en 2021). Véase el apartado II del Apéndice 4 (Reserva de Ingresos de Apoyo Operacional).

29. Los Ingresos de Apoyo Operacional se componen principalmente de ingresos por gastos generales a cargo de proyectos e ingresos varios. Ello se utiliza para sufragar la estructura esencial, la asignación anual al Fondo de la OIM para el Desarrollo, así como otras necesidades prioritarias de la Organización que no es posible financiar en la Parte de Administración del Presupuesto.

30. El presupuesto de Ingresos de Apoyo Operacional para el ejercicio se estableció en 142 millones de dólares EE.UU. (véase el apartado I del Apéndice 4 (Ingresos de Apoyo Operacional)). El importe de los Ingresos de Apoyo Operacional varía de un año a otro, puesto que las fuentes de ingresos dependen del volumen de actividades llevadas a cabo, las contribuciones sin destino fijo recibidas y los tipos de interés. Por consiguiente, en caso de que el importe de Ingresos de Apoyo Operacional disponible al final del ejercicio financiero fuese inferior al importe presupuestado, será preciso efectuar un retiro de fondos de la reserva de Ingresos de Apoyo Operacional.

31. Los Ingresos de Apoyo Operacional reales ascendieron a 173,3 millones de dólares EE.UU. (en comparación con 140 millones de dólares EE.UU. en 2021), sobrepasando así en 31,3 millones de dólares EE.UU. el importe presupuestado de 142 millones de dólares EE.UU. Este excedente se debió primordialmente a la obtención de un volumen de ingresos por gastos generales a cargo de proyectos superior a lo previsto. Véase en el apartado I del Apéndice 4 la comparación entre los importes presupuestados y reales en relación con las fuentes y la asignación de Ingresos de Apoyo Operacional para 2022.

32. De conformidad con la Resolución N° 1395 del Consejo, del 29 de noviembre de 2021, se asignaron 15 millones de dólares EE.UU. para el apoyo a Estados Miembros en desarrollo y a Estados Miembros con

economías en transición en el marco del Fondo de la OIM para el Desarrollo, de los cuales se asignaron 13,6 millones de dólares EE.UU. a la Línea presupuestaria 2 y 1,4 millones de dólares EE.UU. a la Línea presupuestaria 1. Véanse asimismo el apartado I (Ingresos de Apoyo Operacional) y el apartado IV (Fondo de la OIM para el Desarrollo) del Apéndice 4.

Reserva de Ingresos de Apoyo Operacional

33. El excedente de Ingresos de Apoyo Operacional se acredita a la reserva de Ingresos de Apoyo Operacional después de cubrir cualquier descubierto no presupuestado e imprevisto que se haya registrado durante el ejercicio. Sobre la base de estos criterios, el excedente de Ingresos de Apoyo Operacional fue de 31,3 millones de dólares EE.UU. (es decir, el importe real menos el importe presupuestado), que excluye el retiro de 13 millones de dólares EE.UU. Dicho excedente de 31,3 millones de dólares EE.UU. se asignó de la siguiente manera:

- Una suma de 5,3 millones de dólares EE.UU. , que representa el saldo neto para las actividades presupuestadas cuando, debido a gastos adicionales, se incurrió en un sobregasto en las partidas presupuestarias aprobadas de Ingresos de Apoyo Operacional. Véase el apartado I del Apéndice 4 (Ingresos de Apoyo Operacional).
- Una suma de 0,5 millones de dólares EE.UU. , que se asignó a descubiertos no presupuestados e imprevistos en proyectos resultantes de sobrecostos presupuestarios y gastos irre recuperables en proyectos que llegaron a su término. Véanse el apartado I del Apéndice 4 (Ingresos de Apoyo Operacional) y la Nota 22 (Ingresos y Gastos – Cancelación de pérdidas).
- El saldo de 25,5 millones de dólares EE.UU. se ha acreditado a la reserva de Ingresos de Apoyo Operacional, de conformidad con lo estipulado en la Resolución N° 1395 del Consejo, del 29 de noviembre de 2021. Véase el apartado I del Apéndice 4 (Ingresos de Apoyo Operacional).

ESTADO DE LA SITUACIÓN FINANCIERA AL 31 DE DICIEMBRE DE 2022

Estado Financiero I (en dólares EE.UU.)

	Notas	Dólares EE.UU.	
		2022	2021 (reformulado)
ACTIVO			
Activo corriente			
Efectivo y equivalentes al efectivo	4, 23	607 031 414	663 568 045
Inversiones a corto plazo	5, 23	1 160 271 936	1 004 979 881
Cuentas por cobrar – contribuciones voluntarias	6	250 105 412	145 958 389
– contribuciones prorrateadas	6, 23	5 526 277	5 011 547
– otros	6, 23	44 738 644	35 289 766
Inventarios	7	2 147 814	1 299 473
Otro activo corriente	8	196 455 707	178 996 472
Total del activo corriente		2 266 277 204	2 035 103 573
Activo no corriente			
Inversiones a largo plazo	5, 23	167 870 803	148 181 858
Cuentas por cobrar – contribuciones prorrateadas	6, 23	21 796	204 552
– otros	6, 23	7 099 839	1 027 262
Propiedades, planta y equipo	9	75 655 032	70 047 109
Activos intangibles	10	8 126 629	3 062 333
Otro activo no corriente	8	1 830 002	1 838 479
Total del activo no corriente		260 604 101	224 361 593
TOTAL DEL ACTIVO		2 526 881 305	2 259 465 166
PASIVO			
Pasivo corriente			
Fondos recibidos por adelantado			
– contribuciones voluntarias	11	1 545 799 135	1 392 581 492
– contribuciones prorrateadas	11, Apéndice 1	1 444 843	1 336 470
– relaciones de agencia	11	139 360 470	133 395 383
– otros	11	23 906 000	24 657 149
Pasivo por prestaciones al personal	12	44 432 353	39 111 546
Cuentas por pagar a los proveedores	13, 23	286 973 118	255 535 387
Empréstitos – préstamo del edificio	14, 23	399 350	402 842
Otro pasivo corriente	13	32 193 880	23 562 941
Total del pasivo corriente		2 074 509 149	1 870 583 210
Pasivo no corriente			
Pasivo por prestaciones al personal	12	173 027 104	184 185 086
Empréstitos – préstamo del edificio	14, 23	10 169 044	4 431 287
Fondo de Préstamos a los Refugiados – capital de los Estados Unidos de América	Apéndice 6	38 058 562	20 032 389
Otro pasivo no corriente	13	6 029 122	5 468 907
Total del pasivo no corriente		227 283 832	214 117 669
TOTAL DEL PASIVO		2 301 792 981	2 084 700 879
ACTIVO Y CAPITAL PROPIO NETOS			
Saldo acumulado de los fondos	15, 16	131 559 810	112 469 039
Reservas	17	71 451 526	61 287 806
Reserva de revalorización del activo	9	28 482 684	28 482 684
Reserva de ganancias/(pérdidas) actuariales	12	(6 405 696)	(27 475 242)
TOTAL DEL ACTIVO Y CAPITAL PROPIO NETOS		225 088 324	174 764 287
TOTAL DEL PASIVO y DEL ACTIVO Y CAPITAL PROPIO NETOS		2 526 881 305	2 259 465 166

Deberá leerse conjuntamente con las notas referentes a los Estados Financieros.

ESTADO DE LOS RESULTADOS FINANCIEROS PARA EL EJERCICIO ANUAL TERMINADO EL 31 DE DICIEMBRE DE 2022

Estado Financiero II (en dólares EE.UU.)

	Notas	Apéndices	2022		2021 (reformulado)	
			TOTAL	ADMINISTRACIÓN OPERACIONES	TOTAL	ADMINISTRACIÓN OPERACIONES
INGRESOS						
Contribuciones con destino fijo						
Contribuciones voluntarias - con destino fijo	22	7, 8	2 719 282 671	2 719 282 671	2 348 803 769	2 348 803 769
Contribuciones prorrateadas	22	1	58 564 826	58 564 826	60 168 584	60 168 584
Reembolsos de refugiados, migrantes, patrocinadores y otros	22	7, 8	146 443 950	146 443 950	80 252 424	80 252 424
Contribuciones en especie	22	7, 8	16 173 731	16 173 731	7 701 409	7 701 409
Total parcial: Con destino fijo			2 940 465 178	2 881 900 352	2 496 926 186	2 436 757 602
Contribuciones sin destino fijo						
Intereses devengados y otros ingresos sin destino fijo (neto)	22	7, 8	12 010 575	12 010 575	4 474 297	4 474 297
Contribuciones voluntarias - sin destino fijo	22	7, 8	33 248 178	33 248 178	38 787 546	38 787 546
Total parcial: Sin destino fijo			45 258 753	45 258 753	43 261 843	43 261 843
TOTAL DE LOS INGRESOS	22	7, 8	2 985 723 931	2 927 159 105	2 540 188 029	2 480 019 445
GASTOS						
Asistencia de transporte	22		318 922 522	318 922 522	207 138 360	207 138 360
Asistencia médica	22		77 759 754	77 759 754	64 212 237	64 212 237
Otra asistencia directa para beneficiarios	22		554 703 601	554 703 601	435 573 344	435 573 344
Transferencias a asociados en la implementación	22		238 268 549	238 268 549	266 805 060	266 805 060
Servicios contractuales (en nombre de beneficiarios inclusive)	22		573 203 594	565 037 922	523 915 943	516 479 352
Sueldos y prestaciones del personal	22		894 385 824	842 664 976	812 454 886	763 782 101
Viajes y dietas	22		85 484 993	84 280 964	48 672 292	47 854 493
Suministros y provisionamientos	22		164 959 413	3 571 350	144 323 303	141 898 304
Depreciación, amortización y desvalorización	9, 10, 22		19 224 799	60 789	23 112 050	22 943 158
Provisión por cobros dudosos	22		1 908 897	1 908 897	3 104 111	(1 535)
Otros gastos	22		4 000 028	924	2 723 887	2 723 244
TOTAL DE LOS GASTOS	22	5	2 922 821 974	2 866 189 465	2 532 035 473	2 469 408 118
EXCEDENTE/(DÉFICIT) DEL EJERCICIO						
antes de las diferencias por tipos de cambio						
Reajuste por revalorización del Programa de Administración			62 901 957	1 932 317	8 152 556	(2 458 771)
Ganancias/(pérdidas) por diferencias de tipos de cambio	15, 16		(2 145 593)	(2 145 593)	(2 014 287)	(2 014 287)
EXCEDENTE/(DÉFICIT) DEL EJERCICIO después de las diferencias por tipos de cambio			17 418 251	(213 276)	(65 991 932)	(4 473 058)
Que comprenden los siguientes saldos:						
Programa de Administración			(213 276)	(213 276)	(4 473 058)	(4 473 058)
Reserva de Ingresos de Apoyo Operacional			29 685 145	29 685 145	7 146 366	7 146 366
Retiro de fondos de la reserva			(13 000 000)	(13 000 000)	(5 700 000)	(5 700 000)
Transferencias a:						
Reservas			(263 072)	(263 072)	(246 354)	(246 354)
Excedentes/(déficits) acumulados			276 216	276 216	13 599 743	13 599 743
Excedentes/(déficits) acumulados - transacciones con contraprestación			46 137 125	46 137 125	(1 599 434)	(1 599 434)
Excedentes/(déficits) acumulados - instrumentos financieros - derivados			3 293	3 293	255 862	255 862
Conversión de monedas (ganancias/(pérdidas))			(43 341 406)	(43 341 406)	(72 386 063)	(72 386 063)
Reserva para prestaciones por rescisión			(1 865 774)	(1 865 774)	(2 588 994)	(2 588 994)
EXCEDENTE/(DÉFICIT) PARA EL EJERCICIO	15, 16		17 418 251	(213 276)	(65 991 932)	(4 473 058)

Deberá leerse conjuntamente con las notas referentes a los Estados Financieros.

ESTADO DE LOS CAMBIOS EN EL CAPITAL PROPIO PARA EL EJERCICIO ANUAL TERMINADO EL 31 DE DICIEMBRE DE 2022

Estado Financiero III (en dólares EE.UU.)

	Notas	Dólares EE.UU.			TOTAL	
		Saldo acumulado de los fondos (Notas 15, 16)	Reservas (Nota 17)	Reserva de excedente por revalorización (Nota 9)		Reserva de ganancias/ (pérdidas) actuariales (Nota 12)
Activo y capital propio netos al 31 de diciembre de 2021		121 700 959	61 287 806	28 482 684	(27 475 242)	183 996 207
Reajustes en el saldo al principio del ejercicio						
Reajustes de periodos anteriores	3	(9 231 920)				(9 231 920)
Saldo al principio del ejercicio al 1° de enero de 2022		112 469 039	61 287 806	28 482 684	(27 475 242)	174 764 287
Resultado neto para el periodo correspondiente (Estado Financiero II)		19 284 025	(1 865 774)			17 418 251
Incremento/(disminución) del excedente administrativo		(394 693)				(394 693)
Ganancias y pérdidas actuariales consignadas en el activo neto	12				21 069 546	21 069 546
Reserva para prestaciones por rescisión	17		12 230 933			12 230 933
Fondo de Respuesta Rápida para el Transporte	17	(12 126)	12 126			
Mecanismo de Financiamiento para Situaciones de Emergencia relativas a la Migración	17	213 565	(213 565)			
Total parcial: Transacciones registradas en 2022		19 090 771	10 163 720		21 069 546	50 324 037
Saldo de cierre al 31 de diciembre de 2022		131 559 810	71 451 526	28 482 684	(6 405 696)	225 088 324

Deberá leerse conjuntamente con las notas referentes a los Estados Financieros.

ESTADO DE LOS FLUJOS DE EFECTIVO PARA EL EJERCICIO ANUAL TERMINADO EL 31 DE DICIEMBRE DE 2022

Estado Financiero IV (en dólares EE.UU.)

	Notas	Dólares EE.UU.	
		2022	2021 (reformulado)
FLUJOS DE EFECTIVO DE LAS ACTIVIDADES EN CURSO			
Excedente/(déficit) para el ejercicio		17 418 251	(65 991 932)
Transacciones con medios distintos del efectivo			
(Ganancias)/pérdidas monetarias no realizadas en el saldo por conversión de monedas		(12 469 655)	33 380 921
Reajuste por revalorización del Programa de Administración		2 145 593	2 014 287
Instrumentos financieros – derivados	8, 13	(3 293)	(255 862)
Depreciación y amortización	9, 10	19 149 095	23 112 050
Desvalorización	10	75 704	
(Ganancias)/pérdidas por venta de propiedades, planta y equipo	9	196 470	(147 242)
(Ganancias)/pérdidas por venta/vencimiento de inversiones	5	1 253 773	801 431
Provisión por cobros dudosos	6	1 908 897	3 104 111
(Incremento)/disminución en cuentas por cobrar – transacciones sin contraprestación – contribuciones voluntarias	6	(103 264 054)	64 537 867
(Incremento)/disminución en cuentas por cobrar – transacciones sin contraprestación – contribuciones prorrateadas	6	(2 229 616)	3 699 066
(Incremento)/disminución en cuentas por cobrar – otros	6	(15 452 644)	(6 180 817)
(Incremento)/disminución en inventarios	7	(848 341)	244 965
(Incremento)/disminución en otro activo corriente	8	(17 442 097)	(8 449 172)
(Incremento)/disminución en otro activo no corriente	8	(154 053)	(296 765)
Incremento/(disminución) en pasivo por prestaciones al personal	12	(5 886 741)	29 602 861
Incremento/(disminución) en fondos recibidos por adelantado – contribuciones voluntarias	11	153 217 643	72 372 990
Incremento/(disminución) en fondos recibidos por adelantado – contribuciones prorrateadas	11	109 600	431 078
Incremento/(disminución) en fondos recibidos por adelantado – relaciones de agencia	11	5 965 087	(76 725 760)
Incremento/(disminución) en fondos recibidos por adelantado – otros	11	(920 480)	4 166 689
Incremento/(disminución) en cuentas por pagar a los proveedores	13	31 465 041	32 240 933
Incremento/(disminución) en otro pasivo corriente	13	8 317 573	(570 334)
Incremento/(disminución) en otro pasivo no corriente	13	560 215	590 936
Incremento/(disminución) en las ganancias (pérdidas) actuariales consignadas en el activo neto	12	21 069 546	3 889 731
Incremento/(disminución) del excedente administrativo		(394 693)	
FLUJOS DE EFECTIVO NETOS DE LAS ACTIVIDADES EN CURSO		103 786 821	115 572 032
FLUJOS DE EFECTIVO DE LAS ACTIVIDADES DE INVERSIÓN			
Venta/vencimiento (adquisición) de inversiones a corto plazo	5	(159 088 546)	(55 768 836)
Venta/vencimiento (adquisición) de inversiones a largo plazo	5	(25 348 137)	983 483
Adquisición de propiedades, planta y equipo	9	(24 457 292)	(21 511 985)
Producto de la venta de propiedades, planta y equipo	9	435 810	509 369
Transferencia de propiedades, planta y equipo	9	36 741	23 131
Adquisición y desarrollo de activos intangibles	10	(6 108 748)	(2 414 779)
FLUJOS DE EFECTIVO NETOS DE LAS ACTIVIDADES DE INVERSIÓN		(214 530 172)	(78 179 617)
FLUJOS DE EFECTIVO DE LAS ACTIVIDADES FINANCIERAS			
Incremento/(disminución) de empréstitos	14	5 771 788	(398 486)
Contribuciones del/(reembolsos al) Fondo de Préstamos a los Refugiados – capital de los Estados Unidos de América	Apéndice 6	18 026 173	(4 871 237)
Incremento/(disminución) en la reserva para prestaciones por rescisión	17	12 230 934	(6 519 586)
FLUJOS DE EFECTIVO NETOS DE LAS ACTIVIDADES FINANCIERAS		36 028 895	(11 789 309)
INCREMENTO/(DISMINUCIÓN) NETO(A) DEL EFECTIVO Y EQUIVALENTES AL EFECTIVO		(74 714 456)	25 603 106
EFECTIVO Y EQUIVALENTES AL EFECTIVO: PRINCIPIO DEL EJERCICIO		663 568 045	655 190 311
Efecto de la variación del tipo de cambio en el efectivo y equivalentes al efectivo		18 177 825	(17 225 372)
EFECTIVO Y EQUIVALENTES AL EFECTIVO: FINAL DEL EJERCICIO	4	607 031 414	663 568 045

Deberá leerse conjuntamente con las notas referentes a los Estados Financieros.

ESTADO COMPARATIVO DEL PRESUPUESTO CON LOS IMPORTES REALES PARA EL EJERCICIO ANUAL TERMINADO EL 31 DE DICIEMBRE DE 2022 (PROGRAMAS DE OPERACIONES)

Estado Financiero V a) (en dólares EE.UU.)

	Dólares EE.UU.				
	Programa y Presupuesto para 2022*			2022 Importes reales reformulados para facilitar la comparación	Gastos (superiores)/ inferiores a lo presupuestado
	Previsiones (C/112/6 Rev.1)	Revisión (S/30/5)	Resumen Actualizado (C/113/8)		
Gestión de Movimientos, Emergencias y Situaciones Posteriores a Crisis	603 416 400	1 261 195 100	1 906 837 600	1 869 041 106	37 796 494
Migración y Salud	196 392 400	252 312 100	284 470 200	281 332 647	3 137 553
Migración y Desarrollo Sostenible	17 063 400	40 998 700	42 359 800	40 598 391	1 761 409
Migración Regulada	222 662 500	433 220 900	504 037 000	492 295 461	11 741 539
Migración Facilitada	107 017 100	115 204 400	115 417 400	123 425 344	(8 007 944)
Políticas, Investigaciones y Comunicaciones en materia de Migración	8 815 600	14 627 500	20 603 200	14 228 518	6 374 682
Programas relativos a las Tierras, la Propiedad y la Reparación	2 650 200	2 984 600	6 904 800	7 368 928	(464 128)
Apoyo General a Programas	31 752 400	41 690 700	63 427 000	32 099 111	31 327 889
Total	1 189 770 000	2 162 234 000	2 944 057 000	2 860 389 506	83 667 494
Reajustes por devengo netos				5 799 959	
Total según principio de valores devengados (NICSP)				2 866 189 465	

* Los importes que figuran en el Estado Financiero II se desglosan en función de su naturaleza, mientras que en los documentos presupuestarios se presentan por esfera de servicios.

*Deberá leerse conjuntamente con la Nota 21 de los Estados Financieros
(Comparación del presupuesto con los importes reales).*

ESTADO COMPARATIVO DE LOS RESULTADOS FINANCIEROS CON EL PRESUPUESTO PARA EL EJERCICIO ANUAL TERMINADO EL 31 DE DICIEMBRE DE 2022 (PROGRAMA DE ADMINISTRACIÓN)

Estado Financiero V b) (en francos suizos)

	Francos suizos		
	Presupuesto 2022 (C/112/6 Rev.1)	2022	2021
INGRESOS			
Contribuciones prorrateadas de los Estados Miembros		53 586 816	52 242 614
Contribuciones prorrateadas de los nuevos Estados Miembros			946 466
TOTAL DE LOS INGRESOS		53 586 816	53 189 080
GASTOS			
Sueldos y prestaciones del personal	39 469 102	39 943 278	42 513 789
Emolumentos de fin de contrato	700 000	1 065 051	599 619
Viajes, dietas y gastos de representación	1 169 000	1 182 354	635 825
Total: Sueldos, prestaciones, viajes, dietas y gastos de representación del personal	41 338 102	42 190 683	43 749 233
Alquiler y conservación de oficinas	1 353 760	1 540 810	1 083 800
Equipos de computación y mantenimiento	2 351 200	2 133 739	1 364 976
Suministros de oficina, impresión, equipos y vehículos	735 000	476 250	259 434
Total: Gastos generales de oficina	4 439 960	4 150 799	2 708 210
Capacitación	1 570 976	1 592 629	1 435 344
Servicios contractuales	806 978	792 635	992 815
Total: Servicios contractuales	2 377 954	2 385 264	2 428 159
Comunicaciones	471 000	483 461	748 349
Secretaría de Reuniones	435 000	412 224	393 357
Participación en la financiación de gastos de las Naciones Unidas	4 524 800	3 964 385	3 161 746
TOTAL DE LOS GASTOS (antes de la provisión por cobros dudosos)	53 586 816	53 586 816	53 189 054
EXCEDENTE DEL EJERCICIO EN FRANCO SUIZOS (antes de la provisión por cobros dudosos)		0	26
Incremento en la provisión por cobros dudosos (Apéndice 2)		(1 763 821)	(2 872 723)
DÉFICIT DEL EJERCICIO EN FRANCO SUIZOS (según principio de valores devengados modificados (presupuestario))		(1 763 821)	(2 872 697)
Excedentes de ingresos/(gastos) transferibles al principio del ejercicio		(6 580 995)	(3 708 298)
DÉFICIT AL FINAL DEL EJERCICIO EN FRANCO SUIZOS (según principio de valores devengados modificados (presupuestario))		(8 344 816)	(6 580 995)
Dólares EE.UU.			
DÉFICIT AL FINAL DEL EJERCICIO EN DÓLARES EE.UU. (según principio de valores devengados modificados (presupuestario))		(9 103 310)	(7 339 217)
Reajuste por el sobregasto transferido al principio del ejercicio, aplicado a la base presupuestaria expresada en dólares EE.UU.		7 192 344	4 199 658
Reajustes por devengo netos		1 697 690	(1 333 499)
DÉFICIT DEL EJERCICIO EN DÓLARES EE.UU. (según principio de valores devengados (NICSP))		(213 276)	(4 473 058)

Deberá leerse conjuntamente con las notas referentes a los Estados Financieros.

NOTAS REFERENTES A LOS ESTADOS FINANCIEROS

NOTA 1: GOBERNANZA, ESTRUCTURA Y ACTIVIDADES

Gobernanza, propósitos y funciones

34. La Organización, que fue creada en diciembre de 1951, inició sus operaciones bajo el nombre de Comité Intergubernamental para las Migraciones Europeas a principios de 1952. El 19 de octubre de 1953 adoptó para sí una Constitución, que entró en vigor el 30 de noviembre de 1954. Con fecha 14 de noviembre de 1989 se enmendó la Constitución y el Comité pasó a denominarse Organización Internacional para las Migraciones (OIM). En la reunión extraordinaria del Consejo de la OIM celebrada en junio de 2016, los Estados Miembros respaldaron la decisión de la Organización de adherirse al sistema de las Naciones Unidas. El Acuerdo de Relación entre la OIM y las Naciones Unidas se firmó en septiembre de 2016. La Organización goza de plena personalidad jurídica y su Sede está ubicada en Ginebra. Al 31 de diciembre de 2022, la OIM contaba con 175 Estados Miembros (en comparación con 174 en 2021).

35. Los órganos de la Organización son el Consejo y su subcomité, el Comité Permanente de Programas y Finanzas, así como la Administración. El Consejo, órgano en el cual cada Estado Miembro cuenta con un representante y un voto, es la máxima autoridad de la Organización y determina sus políticas. El Comité Ejecutivo fue suprimido en virtud de la Resolución N° 1262 del Consejo al entrar en vigor, el 21 de noviembre de 2013, las enmiendas a la Constitución adoptadas en la Septuagésima sexta Reunión del Consejo, el 24 de noviembre de 1998 (Resolución N° 997). La aprobación de la Resolución N° 1263 del Consejo, el 26 de noviembre de 2013, dio lugar a que el Comité Permanente de Programas y Finanzas, en su calidad de subcomité del Consejo abierto a todos los Miembros, retomase las funciones desempeñadas anteriormente por el Comité Ejecutivo.

36. La Administración —que comprende al Director General, los Directores Generales Adjuntos y el personal determinado por el Consejo— se ocupa de los servicios administrativos y ejecutivos de la Organización, de conformidad con lo dispuesto en la Constitución y en las políticas y decisiones del Consejo y del Comité Permanente de Programas y Finanzas. El Director General es la máxima autoridad ejecutiva de la Organización.

37. Los objetivos y funciones de la Organización son acordes con su Constitución. La OIM está consagrada al principio de que la migración en forma ordenada y en condiciones humanas beneficia a los migrantes y a la sociedad y, por ende, trabaja con miras a: ayudar a encarar los desafíos que plantea la migración a nivel operativo; fomentar la comprensión de las cuestiones migratorias; alentar el desarrollo socioeconómico a través de la migración; y velar por el respeto de la dignidad humana y el bienestar de los migrantes.

38. De conformidad con lo estipulado en la Estrategia de la OIM, aprobada por el Consejo en junio de 2007, el objetivo primordial de la OIM es facilitar la gestión ordenada y humana de la migración internacional. Habida cuenta de su pericia y experiencia, y de su actuación en coordinación con las demás organizaciones internacionales, la OIM es la principal organización a escala mundial que se ocupa de la gestión de la migración. Por consiguiente, la Organización seguirá encarando el fenómeno migratorio desde una perspectiva amplia, que comprende los vínculos con el desarrollo, a fin de alentar al máximo los beneficios de la migración y reducir al mínimo sus repercusiones negativas.

Estructura

Sede

39. La Sede tiene a su cargo la formulación de las políticas institucionales, la elaboración de las directrices y de la estrategia, el establecimiento de normas y procedimientos de control de calidad, y la supervisión. Se compone de las siguientes estructuras, que operan bajo la supervisión del Director General y los Directores Generales Adjuntos:

- Oficina Ejecutiva
- Departamento de Relaciones Exteriores
- Departamento de Planificación Estratégica y Desempeño Institucional
- Departamento de Operaciones y Situaciones de Emergencia
- Departamento de Coordinación de la Paz y el Desarrollo
- Departamento de Apoyo a Programas y Gestión de la Migración

NOTA 1: GOBERNANZA, ESTRUCTURA Y ACTIVIDADES (continuación)

- Departamento de Políticas e Investigaciones
- Instituto Mundial de Datos
- Departamento de Gestión Financiera y Administrativa
- Departamento de Gestión de Recursos Humanos
- Departamento de Tecnologías de la Información y las Comunicaciones
- Departamento de Asuntos Jurídicos

40. El **Director General** ejerce la autoridad constitucional de administrar la Organización y llevar a cabo las actividades, conforme a lo estipulado en su mandato, mediante la formulación de políticas coherentes y garantizando que el desarrollo de programas se ajuste a las prioridades estratégicas. Además, nombra a dos Directores Generales Adjuntos por la duración de su mandato, a saber: el Director General Adjunto de Operaciones y el Director General Adjunto de Gestión y Reforma.

41. La **Oficina Ejecutiva** se encarga de la gestión de la Organización y tiene la responsabilidad global de la formulación de políticas y de la supervisión de las actividades, para garantizar que sean coherentes con las prioridades estratégicas. Esta Oficina comprende las unidades y funciones que dependen directamente del Director General y ofrecen servicios de asesoramiento o apoyo directo a toda la Organización. La Oficina Ejecutiva, encabezada por el Jefe de Gabinete, presta asistencia al Director General y a los Directores Generales Adjuntos en el cumplimiento del mandato de la Organización y se encarga de la planificación y coordinación estratégicas de los objetivos organizativos y de gestión del Director General; facilita el desarrollo y la consolidación de la capacidad de gestión y se cerciora de que las estructuras, tanto en la Sede como en el terreno, respondan adecuadamente a los retos institucionales; coordina las complejas actividades de la Organización; vela por la rendición de cuentas, el seguimiento y la implementación de políticas y procedimientos institucionales; y facilita la coordinación entre la Sede y el terreno. La Oficina también es el punto focal para todas las cuestiones que requieren una intervención directa, a saber, la dotación de personal, las cuestiones financieras y la presentación de informes, y comprende a los Asesores Regionales Principales.

42. El **Departamento de Relaciones Exteriores** se encarga de promover y coordinar las relaciones de la Organización con sus Estados Miembros, las organizaciones intergubernamentales y la sociedad civil. Dirige y organiza las actividades externas de la OIM, incluido el apoyo a los procesos consultivos mundiales y regionales. Asimismo, coordina la participación de la Organización en mecanismos, conferencias y procesos multilaterales y el seguimiento de las principales iniciativas internacionales, como el Pacto Mundial para la Migración Segura, Ordenada y Regular. Además, brinda orientación y apoyo para la cooperación institucional con donantes gubernamentales, multilaterales y del sector privado, y se encarga de la elaboración de políticas, estrategias y herramientas de recaudación de fondos.

43. El **Departamento de Planificación Estratégica y Desempeño Institucional** se ocupa de consolidar las actividades de la OIM para reforzar la planificación y la presentación de informes. Ello comprende la prestación de apoyo al Director General Adjunto de Gestión y Reforma para llevar a cabo las reformas previstas en el Marco de Gobernanza Interna, como la Iniciativa de Transformación Institucional. Este Departamento reúne a unidades institucionales que se encargan de implementar las funciones de gestión de riesgos, seguimiento y evaluación, gestión basada en resultados y cumplimiento operacional.

44. El **Director General Adjunto de Operaciones** supervisa directamente la Unidad del Fondo de la OIM para el Desarrollo, la Unidad de Iniciativas Basadas en Transferencias Monetarias y las siguientes estructuras institucionales: el Departamento de Operaciones y Situaciones de Emergencia, el Departamento de Coordinación de la Paz y el Desarrollo, el Departamento de Apoyo a Programas y Gestión de la Migración, el Instituto Mundial de Datos y el Departamento de Políticas e Investigaciones.

45. El **Departamento de Operaciones y Situaciones de Emergencia** se ocupa de dirigir, supervisar y coordinar la labor de la OIM en materia de reasentamiento y programas de transporte, además de vigilar las actividades de preparación y respuesta de la OIM en relación con las situaciones de crisis y emergencia humanitaria. También coordina la participación de la OIM en las respuestas humanitarias y presta servicios de migración en situaciones de emergencia para responder a las necesidades de las personas y comunidades desarraigadas, contribuyendo así a su protección. Además, el Departamento presta apoyo técnico para la labor en el terreno, particularmente a la hora de responder a la migración forzosa y a los movimientos de población en masa, incluidos los desplazamientos internos y transfronterizos prolongados y

NOTA 1: GOBERNANZA, ESTRUCTURA Y ACTIVIDADES (continuación)

las situaciones de refugiados. Formula recomendaciones estratégicas sobre cuestiones normativas y operacionales y ofrece orientación en materia de elaboración e implementación de proyectos y coordinación interinstitucional. Ello contribuye a mejorar las condiciones de las poblaciones afectadas por situaciones de crisis y conduce a intervenciones que salvan vidas. El Departamento representa a la Organización ante el Comité Permanente entre Organismos a nivel directivo.

46. El **Departamento de Coordinación de la Paz y el Desarrollo** supervisa y coordina la labor de la OIM relacionada con las políticas, los programas y las operaciones para empoderar a los migrantes, los desplazados y las comunidades, y facilitar el avance hacia el establecimiento de sociedades pacíficas, inclusivas y resilientes, y la consecución de la Agenda 2030 para el Desarrollo Sostenible. El Departamento contribuye directamente a la implementación del pilar relativo a la resiliencia que figura en la Visión Estratégica de la OIM, así como al compromiso de la OIM con el sistema de las Naciones Unidas para el desarrollo y sus labores de reforma de la paz y la seguridad. A partir de enfoques integrados y complementarios, el Departamento se asegura de que los medios de apoyo a los procesos normativos, la gobernanza y las operaciones se refuercen mutuamente, sean coherentes e integrales, y se adapten a los riesgos y oportunidades vinculados a los distintos contextos de la migración y los desplazamientos.

47. El **Departamento de Apoyo a Programas y Gestión de la Migración** contribuye a la buena gobernanza de la migración y la movilidad humana fomentando la elaboración y aplicación de políticas coherentes, promoviendo la gestión de la migración, fortaleciendo las capacidades institucionales y asegurando la protección, el empoderamiento, la inclusión y la salud de los migrantes a través de la igualdad y la cohesión social. El Departamento tiene por objetivo de reforzar la complementariedad entre las principales esferas de trabajo y promueve la aplicación del Pacto Mundial para la Migración, la Agenda 2030 y otros marcos y enfoques internacionales pertinentes, como el nexo entre la acción humanitaria, el desarrollo y la paz. Además de basar su labor en su experiencia interna, el Departamento también se nutre de los conocimientos adquiridos mediante las asociaciones estratégicas y las iniciativas multipartitas emprendidas en el marco de sus diversas esferas temáticas, que comprenden una amplia gama de interlocutores, como los organismos de las Naciones Unidas y otras instituciones internacionales, el sector privado, el mundo académico, las asociaciones de migrantes y de las diásporas, y la sociedad civil. Además, el Departamento ofrece su pericia técnica y su apoyo a las oficinas en el terreno para generar nuevos conocimientos temáticos sobre la base de las experiencias y los datos obtenidos en el terreno, así como para aprovechar la pericia técnica de distintos ámbitos a efectos de encontrar soluciones de manera integrada. El apoyo al fomento de capacidades para los gobiernos y los asociados constituye el enfoque subyacente a todas las esferas temáticas.

48. El **Departamento de Políticas e Investigaciones** apoya la labor de la OIM en el ámbito de las políticas, las investigaciones y el derecho internacional sobre migración, y actúa como catalizador del aprendizaje y la innovación, mediante el fomento y el fortalecimiento de los vínculos entre la coordinación y la elaboración de políticas institucionales, la investigación en materia de migración, la generación y la gestión de conocimientos, y la innovación y el aprendizaje en toda la Organización, así como a través de la promoción de enfoques sistémicos en estas esferas. También brinda asesoramiento a interlocutores internos y externos en materia de políticas migratorias, investigaciones y derecho internacional sobre migración. El Departamento trabaja en estrecha concertación con todas las unidades institucionales pertinentes.

49. El **Instituto Mundial de Datos** tiene el objetivo de potenciar el papel de la OIM como contribuyente fundamental en los empeños de la comunidad internacional por ampliar y consolidar la base empírica sobre el movimiento de personas a nivel mundial, en particular en lo que se refiere a la migración y los desplazamientos. También tiene por finalidad fomentar la buena gobernanza de la migración y promover la aplicación y el seguimiento de una serie de marcos internacionales referentes a la migración, los desplazamientos, el desarrollo, los asuntos humanitarios y otros ámbitos conexos, en particular la Agenda 2030, el Pacto Mundial para la Migración, la Agenda para la Humanidad y el Gran Pacto, así como los marcos pertinentes del Comité Permanente entre Organismos. A tal efecto, el Instituto se ocupa de ampliar la disponibilidad y el acceso a los datos sobre migración, mejorar la calidad de los datos, contribuir a subsanar las lagunas de datos, apoyar el seguimiento de los procesos mundiales pertinentes, promover la protección e innovación de los datos, y reunir a los interlocutores que intervienen en la gestión de datos. Cuando procede, estas actividades se llevan a cabo en el contexto de la Red de las Naciones Unidas sobre la Migración y en consonancia con la labor más amplia de las Naciones Unidas en materia de gestión de datos y otros emprendimientos interinstitucionales, como la acción humanitaria.

NOTA 1: GOBERNANZA, ESTRUCTURA Y ACTIVIDADES (continuación)

50. El **Director General Adjunto de Gestión y Reforma** supervisa directamente la Unidad de Género y Diversidad; la Unidad de Prevención y Respuesta a la Explotación y los Abusos Sexuales y el Acoso Sexual; la Oficina de Seguridad del Personal; la Unidad de Ética y Conducta; la Unidad de Sostenibilidad Medioambiental; la Unidad del Edificio en la Sede; y la Unidad de Salud Ocupacional. También supervisa las siguientes estructuras institucionales: el Departamento de Gestión Financiera y Administrativa; el Departamento de Gestión de Recursos Humanos; el Departamento de Tecnologías de la Información y las Comunicaciones; el Departamento de Asuntos Jurídicos; y los Centros Administrativos de Manila y Panamá.

51. El **Departamento de Gestión Financiera y Administrativa** tiene a su cargo el establecimiento y la implementación de las políticas financieras y administrativas necesarias para que la Organización pueda llevar a cabo eficazmente sus actividades. Este Departamento se ocupa de elaborar y aplicar políticas que garanticen una sólida gestión financiera y administrativa; formular propuestas financieras y presupuestarias para su difusión a interlocutores internos y externos; y prestar asistencia al Director General en la toma de decisiones globales en materia de gestión.

52. El **Departamento de Gestión de Recursos Humanos** tiene a su cargo: el desarrollo e implementación de las políticas de gestión de recursos humanos que apoyen tanto la orientación estratégica como la estructura institucional y las actividades operacionales mediante la selección, contratación, movilidad, retención, evaluación y desarrollo profesional de un personal competente y motivado; el establecimiento y mantenimiento de las condiciones de servicio, las prestaciones y beneficios, la clasificación de puestos y la seguridad social, acordes con el régimen común de las Naciones Unidas; la adhesión al Estatuto y Reglamento Unificado del Personal vigente y a las instrucciones y orientaciones normativas conexas; la recopilación y el análisis de datos relacionados con la dotación de personal, y la presentación de informes al respecto; la prestación de asesoramiento sobre la tipología, la nomenclatura y los procesos de gestión del cambio óptimos para la Organización; y la formulación y aplicación de estrategias en materia de bienestar del personal en la Organización. Este Departamento supervisa las unidades de recursos humanos deslocalizadas en los Centros Administrativos de Manila y Panamá.

53. El **Departamento de Tecnologías de la Información y las Comunicaciones** facilita el buen funcionamiento de la Organización a través de tecnologías digitales nuevas e innovadoras y se focaliza en las responsabilidades informáticas tradicionales que sostienen la infraestructura y las operaciones mundiales de la Organización. El Departamento también promueve la aplicación de la estrategia digital de la Organización, las labores de transformación institucional y la toma de decisiones basada en datos; facilita las prácticas de trabajo racionalizadas; y fortalece la capacidad global de respuesta.

54. El **Departamento de Asuntos Jurídicos** se cerciora de que las actividades de la Organización se realicen de conformidad con las disposiciones constitucionales y otras pertinentes, adoptadas por los órganos rectores, y de que las relaciones de la OIM con los gobiernos, las organizaciones, las instituciones privadas y los individuos se fundamenten en una sólida base jurídica. Por otra parte, provee asesoramiento sobre asuntos constitucionales; privilegios e inmunidades de la Organización y de su personal; así como cuestiones contractuales y de dotación de personal, entre otras cosas. Además, es el punto focal para lo relativo a la protección de datos y ofrece asesoramiento a las oficinas en el terreno y a la Sede a fin de que se copien, utilicen, transfieran y almacenen los datos personales de los beneficiarios de la Organización de conformidad con los principios de protección de datos de la OIM.

Centros administrativos

55. La OIM cuenta con dos centros administrativos, ubicados en Filipinas y Panamá, que llevan a cabo toda una gama de funciones administrativas y técnicas que apoyan la red mundial de oficinas en el terreno. Ambos se consideran extensiones de la Sede con miras a permitir que la Administración pueda encauzar el crecimiento sin por ello acrecentar desmedidamente la necesidad de recursos adicionales.

56. El **Centro Administrativo de Manila** es una extensión de gestión global de la OIM, situada en Filipinas, que ofrece toda una gama de servicios administrativos que abarcan principalmente los recursos humanos, las finanzas, los asuntos jurídicos, las adquisiciones y los suministros, la seguridad del personal, las auditorías, las publicaciones e investigaciones, la migración y la salud, la supervisión de proyectos, el apoyo en materia de traslados, las comunicaciones en línea y la tecnología de la información.

57. El **Centro Administrativo de Panamá** ofrece servicios administrativos similares a las oficinas en el hemisferio occidental y determinados servicios de apoyo global.

NOTA 1: GOBERNANZA, ESTRUCTURA Y ACTIVIDADES (continuación)

Oficinas en el terreno

58. Las oficinas en el terreno de la Organización se dividen en tres amplias categorías, a saber:

- Oficinas regionales
- Oficinas especiales de enlace
- Oficinas en países

59. Las nueve oficinas regionales de la Organización supervisan, planifican, coordinan y apoyan las actividades de la OIM en sus respectivas regiones. Estas oficinas regionales se ocupan asimismo de la revisión y la aprobación de proyectos, y ofrecen apoyo técnico a las oficinas en países, particularmente en lo referente al desarrollo de proyectos.

60. La OIM dispone de dos oficinas especiales de enlace encargadas de mantener contacto con los órganos multilaterales. La Oficina Especial de Enlace en Addis Abeba (Etiopía) se ocupa de mantener y fortalecer las relaciones de la OIM con la Unión Africana, la Comisión Económica de las Naciones Unidas para África y la Autoridad Intergubernamental para el Desarrollo, mientras que la Oficina de la OIM ante las Naciones Unidas en Nueva York (Estados Unidos de América) actúa como Observador Permanente ante las Naciones Unidas y se encarga de reforzar los elementos relativos a la migración en el seno del sistema de las Naciones Unidas.

61. La OIM cuenta con una red global de oficinas y suboficinas en países, que se encargan de llevar a la práctica toda una gama de proyectos en respuesta a necesidades migratorias específicas. Estas oficinas se financian mayormente gracias a los proyectos que se llevan a cabo en dichos lugares.

62. A fin de asegurar la eficacia en la recaudación de fondos y el enlace con los donantes, hay ciertas oficinas en países que coordinan importantes actividades de financiación de la OIM a escala mundial y que poseen funciones adicionales de movilización de recursos. Se trata de Berlín (Alemania); Helsinki (Finlandia); Tokio (Japón); y Washington D.C. (Estados Unidos de América).

63. Dentro de las amplias regiones geográficas que abarca cada oficina regional se perfilan diversas realidades migratorias subregionales, por lo cual hay ciertas oficinas en países con funciones de coordinación que se ocupan de esta dinámica migratoria específica. En 2022, la OIM contaba con cinco oficinas en países con funciones de coordinación cuya cobertura geográfica era la siguiente: Nursultán (Kazajstán), para Asia Central; Canberra (Australia) para el Pacífico; Georgetown (Guyana) para el Caribe; Roma (Italia) para el Mediterráneo; y Beijing (China). Además, hay una sexta función de coordinación, que abarca el Asia Meridional y que se encuentra en Bangkok (Tailandia).

Descripción y resumen de las actividades

64. En 2022, las actividades de la Organización se desglosaron en siete esferas de servicios: Gestión de Movimientos, Emergencias y Situaciones Posteriores a Crisis; Migración y Salud; Migración y Desarrollo Sostenible; Migración Regulada; Migración Facilitada; Políticas, Investigaciones y Comunicaciones en materia de Migración; y Programas relativos a las Tierras, la Propiedad y la Reparación. La categoría de Apoyo General a Programas complementa esta clasificación. Todos los proyectos de la OIM se clasifican bajo una de estas esferas de actividad.

65. **Gestión de Movimientos, Emergencias y Situaciones Posteriores a Crisis:** Los proyectos realizados en el marco de esta esfera de servicios abarcan la organización segura, ordenada y eficaz en función de los costos del traslado de refugiados, migrantes, personas que retornan u otras de interés para la Organización, y la garantía de una perspectiva exhaustiva a la hora de prestar asistencia a migrantes forzosos y a comunidades de acogida en la preparación para situaciones de emergencia y en la respuesta a desastres naturales, la gestión y mitigación de conflictos, la gestión del conocimiento, así como la coordinación de los enfoques por grupos temáticos y la gestión de la logística. Uno de los principales programas de traslados del que se ocupa la OIM desde principios de la década de los cincuenta, en nombre del Gobierno de los Estados Unidos de América, es el Programa de los Estados Unidos para Refugiados. Los proyectos y programas realizados en el marco de esta esfera de servicios se clasifican bajo los encabezamientos siguientes: asistencia para el reasentamiento; asistencia para la repatriación; asistencia para la preparación y respuesta a situaciones de emergencia; asistencia para la transición y la estabilización; y apoyo en materia electoral.

NOTA 1: GOBERNANZA, ESTRUCTURA Y ACTIVIDADES (continuación)

66. **Migración y Salud:** Los proyectos reflejados en este ámbito aspiran a satisfacer las necesidades de los Estados Miembros para gestionar las cuestiones de salud relacionadas con la migración y promover políticas pragmáticas, así como programas integrados de salud preventiva y curativa que sean propicios, accesibles y equitativos para migrantes en situaciones de vulnerabilidad y poblaciones móviles. Los proyectos y programas realizados en el marco de esta esfera de servicios se clasifican bajo los encabezamientos siguientes: evaluaciones de salud para la migración y asistencia sanitaria en materia de viajes; promoción de la salud y asistencia para migrantes; asistencia en materia de migración y salud para poblaciones afectadas por situaciones de crisis; y servicios de salud para el personal de las Naciones Unidas y otros agentes humanitarios y diplomáticos.

67. **Migración y Desarrollo Sostenible:** Desde siempre, uno de los centros estratégicos de la labor de la OIM ha sido fomentar al máximo la relación positiva entre la migración y el desarrollo. En una era de movilidad humana sin precedentes, es apremiante alentar una comprensión más amplia de los vínculos entre la migración y el desarrollo, al igual que una acción práctica para propiciar las repercusiones favorables que puede tener la migración en el desarrollo, además de concebir soluciones sostenibles de cara a situaciones migratorias problemáticas. Los proyectos y programas realizados en el marco de esta esfera de servicios se clasifican bajo los encabezamientos siguientes: coherencia normativa y desarrollo comunitario; migración, medio ambiente y cambio climático; y contribución de los migrantes al desarrollo.

68. **Migración Regulada:** La instauración de perspectivas amplias, transparentes y coherentes para la gestión migratoria en todos los países a lo largo del abanico migratorio permite afrontar la migración irregular, incluidos el tráfico de migrantes y la trata de personas; reducir al mínimo las repercusiones negativas de la migración irregular; y preservar la integridad de la migración como proceso social natural. La OIM ayuda a los gobiernos en la elaboración e implementación de políticas, legislaciones y mecanismos administrativos en el ámbito migratorio que fomenten la gestión de la migración, al tiempo que presta asistencia a los migrantes para responder a sus necesidades de protección mediante actividades que tienen debidamente en cuenta las cuestiones de género, de edad y de empoderamiento. Los proyectos y programas realizados en el marco de esta esfera de servicios se clasifican bajo los encabezamientos siguientes: asistencia de retorno para migrantes y gobiernos; protección y asistencia para los migrantes en situaciones de vulnerabilidad y lucha contra la trata de personas; gestión de inmigración y fronteras y soluciones en materia de fronteras e identidad; y apoyo para la gestión de la migración.

69. **Migración Facilitada:** La OIM provee asesoramiento normativo y técnico a gobiernos con miras a la regulación de la migración laboral y de otros movimientos migratorios, y también lleva a cabo programas para gobiernos y migrantes en materia de contratación, enseñanza de idiomas, orientación cultural previa a la partida, prestación de servicios de apoyo preconsulares, asistencia de llegada, acogida e integración. Los proyectos y programas realizados en el marco de esta esfera de servicios se clasifican bajo los encabezamientos siguientes: migración laboral; integración y cohesión social; e inmigración y visados.

70. **Políticas, Investigaciones y Comunicaciones en materia de Migración:** La OIM lleva a cabo estudios sobre cuestiones migratorias para fomentar la ejecución de programas de los Estados Miembros, al tiempo que promueve la conciencia y la comprensión sobre cuestiones de migración internacional. Los proyectos y programas realizados en el marco de esta esfera de servicios se clasifican bajo los encabezamientos siguientes: actividades sobre políticas en materia de migración; investigación y publicaciones sobre migración; medios de difusión y comunicaciones; y actividades relacionadas con la Secretaría de la Red de las Naciones Unidas sobre la Migración.

71. Los **Programas relativos a las Tierras, la Propiedad y la Reparación** comprenden programas globales especializados en el marco de los cuales se indemniza a solicitantes que reúnen los requisitos. Con miras a la consolidación de la paz y los empeños de rehabilitación tras desastres de alcance nacional, la OIM también ofrece asesoramiento jurídico y técnico, así como servicios de fortalecimiento institucional a gobiernos nacionales y de transición y a interlocutores internacionales que trabajan en situaciones de consolidación de la paz después de los conflictos y en la labor de rehabilitación tras desastres de alcance nacional.

NOTA 2: POLÍTICAS CONTABLES DESTACADAS

Entidad que presenta los Estados Financieros

72. Además de los servicios de migración descritos anteriormente y sobre los cuales se informa en los Estados Financieros, la OIM provee servicios financieros a las Consultas Intergubernamentales sobre Migración, Asilo y Refugiados y al Foro Mundial sobre Migración y Desarrollo, para los cuales prepara Estados Financieros separados, destinados a sus órganos rectores respectivos.

Base para la preparación

73. Los Estados Financieros, así como los datos y notas referentes, se preparan según el principio de valores devengados, en consonancia con las Normas Internacionales de Contabilidad del Sector Público (NICSP).

74. La preparación de los Estados Financieros, que se efectúa de conformidad con las NICSP, exige la utilización de provisiones e hipótesis que inciden en los importes consignados en el activo y el pasivo en la fecha en que se establecen los Estados Financieros y en los importes consignados como ingresos y gastos durante el periodo de que se trata. A título de ejemplo, cabe señalar las hipótesis con relación al monto necesario para las prestaciones del seguro médico y otros emolumentos de fin de contrato; los riesgos financieros relativos a cuentas por cobrar; y las provisiones para los reajustes por devengo de los ingresos y los gastos. Estas provisiones e hipótesis se fundamentan en los conocimientos más certeros que tiene la Administración de los eventos y actividades en curso; sin embargo, los resultados reales pueden, en última instancia, diferir de dichas provisiones.

75. Los Estados Financieros, notas referentes y apéndices consolidan los Programas de Administración y de Operaciones, a menos que se especifique lo contrario.

76. De conformidad con lo estipulado en el Reglamento Financiero, también se presentan cuadros adicionales, incluidos aquellos relativos al Programa de Administración, cuyo presupuesto se expresa en francos suizos. Además, se establece un Estado Comparativo de los Resultados Financieros con el Presupuesto para el Programa de Administración, que también se expresa en francos suizos (Estado Financiero V b)).

Aplicación de las nuevas NICSP

77. En la fecha de referencia se aplicaban todas las NICSP vigentes. La NICSP 41 (Instrumentos financieros) y la NICSP 42 (Beneficios sociales) entraron en vigor el 1º de enero de 2023 y se adoptarán por medio del Informe Financiero de 2023. La NICSP 43 (Arrendamientos), emitida en febrero de 2022, y la NICSP 44 (Activos no corrientes mantenidos para la venta y operaciones discontinuadas), emitida en mayo de 2022, se adoptarán cuando entren en vigor el 1º de enero de 2025.

Criterios de valoración

78. En la preparación de los Estados Financieros aquí consignados, los principios contables adoptados para valorar tanto los resultados financieros como la situación financiera y para informar sobre los mismos se basan en el devengo, por tanto, se recurre a los costos históricos o valores razonables, según proceda.

79. A continuación se enumeran las políticas contables específicas que se aplican y que afectan materialmente la valoración de los resultados financieros y de la situación financiera.

Transacciones en otras monedas

80. Todas las transacciones que se llevan a cabo en otras monedas se convierten a dólares estadounidenses, utilizando el tipo de cambio de las Naciones Unidas vigente en la fecha de la transacción. Tanto las pérdidas como las ganancias realizadas y no realizadas resultantes de dichas transacciones y de la conversión de monedas en la fecha de referencia sobre el activo y el pasivo financieros, expresadas en monedas que no sean el dólar estadounidense, se consignan inicialmente en el Estado de la Situación Financiera y se contabilizan ulteriormente en una reserva por conversión de monedas.

81. Las contribuciones prorrateadas que abonan los Estados Miembros se expresan en francos suizos, de conformidad con lo dispuesto en el Reglamento Financiero.

NOTA 2: POLÍTICAS CONTABLES DESTACADAS (continuación)**Efectivo y equivalentes al efectivo**

82. El efectivo y equivalentes al efectivo comprende el efectivo en caja, así como los depósitos en bancos por periodos inferiores a 90 días. Por regla general, el efectivo se mantiene en las cuentas controladas por la Sede para alentar al máximo el potencial de devengo de intereses. Los intereses devengados se acreditan a los programas correspondientes. A fin de reflejar todos los gastos relativos a proyectos, se recurre a códigos de proyecto separados en lugar de cuentas bancarias distintas para supervisar e informar sobre los resultados financieros de las actividades emprendidas por la Organización, en nombre de los Estados Miembros y otros donantes.

Inversiones a corto plazo

83. En cumplimiento de la NICSP 29 (Instrumentos financieros: reconocimiento y medición), los activos financieros, incluidos el efectivo, los depósitos a corto plazo y las inversiones, se contabilizan a un valor razonable con cambios en resultado y se consignan en función de su valor razonable en la fecha de referencia. Las ganancias o pérdidas realizadas y no realizadas como consecuencia de una variación en el valor de mercado de las inversiones y los ingresos por devengo de intereses y dividendos se consignan en el Estado de los Resultados Financieros consolidado del ejercicio en que se registraron. Los intereses devengados se acreditan a los programas correspondientes. Los activos financieros con vencimiento a más de 12 meses o que no se espera realizar en un periodo de 12 meses de la fecha de referencia se contabilizan como activo no corriente.

Cuentas por cobrar

84. Las cuentas por cobrar se registran al valor realizable previsto, tras la consignación de una provisión por cobros dudosos y deudas incobrables. Por ello, se establece una provisión por cobros dudosos relativa a las contribuciones prorrateadas adeudadas para todas las contribuciones pendientes de pago desde hace dos o más años. Las cuentas por cobrar de los Estados Miembros que han negociado planes de reembolso a largo plazo se calculan inicialmente al valor razonable y, posteriormente, al costo amortizado, utilizando la metodología del tipo de interés efectivo. Los importes adeudados por más de 12 meses desde la fecha de referencia, de conformidad con los planes de reembolso, se consignan como cuentas no corrientes por cobrar. Las contribuciones voluntarias por cobrar se consignan bajo "corriente" si el acuerdo con el donante prevé que el pago se haga efectivo en un plazo de 12 meses a partir de la fecha de referencia, o bajo "no corriente" si la integralidad o parte de la contribución no se hará efectiva hasta 12 meses después de la fecha de referencia. Para todas las demás cuentas por cobrar se establece una provisión por cobros dudosos tras una revisión de los importes pendientes de pago en la fecha de referencia.

85. Cualquier adelanto (o anticipo) abonado por la OIM a proveedores, asociados en la implementación, personal u otros (por ejemplo, compañías aéreas, compañías de seguros, organizaciones no gubernamentales (locales)) se registra como cuentas por cobrar por parte de la Organización hasta que se reciban los bienes, se ejecuten los servicios o se reembolsen los importes, según corresponda.

Inventario

86. El costo del inventario, es decir, de las existencias mundiales de artículos no alimentarios mantenidos en centros de preaprovisionamiento para su futura transferencia a proyectos y su ulterior distribución a los beneficiarios, se valoriza a su costo o al costo de reposición corriente, si este es menor. Ello se determina utilizando una fórmula del costo medio ponderado que comprende los gastos incurridos en la adquisición del inventario y demás gastos de transferencia al lugar deseado y en su condición actual (por ejemplo, costos de compra, transporte desde el depósito del proveedor, costos de sobrestadía, impuestos no reembolsables y aranceles aduaneros). Con relación al inventario adquirido a través de transacciones sin contraprestación (por ejemplo, contribuciones en especie), se considerará que su costo equivale al valor razonable vigente en la fecha de adquisición.

87. La OIM efectúa controles periódicos de las existencias mundiales en los centros de preaprovisionamiento a fin de determinar las cantidades de las existencias, el valor y las cantidades utilizadas. Cuando un control señala pérdidas previstas o reales por excedentes u obsolescencias en el inventario o por una disminución del valor de las existencias mundiales del inventario para el preaprovisionamiento, se reduce el valor mediante un cargo por desvalorización en la partida de gastos en el Estado de los Resultados Financieros.

NOTA 2: POLÍTICAS CONTABLES DESTACADAS (continuación)

88. Gracias a los fondos para proyectos específicos, proporcionados por donantes, la OIM también adquiere artículos no alimentarios y artículos alimentarios que, generalmente, se distribuyen con prontitud (en un plazo de tres meses tras su adquisición) o tienen un valor insignificante. Por consiguiente, esos artículos se contabilizan en el momento en que se suministran a la OIM.

Propiedades, planta y equipo

89. Las propiedades, planta y equipo se registran a un valor razonable (es decir, el importe por el cual un activo podría ser intercambiado en condiciones de independencia mutua entre partes entendidas e interesadas en la materia), de acuerdo con lo determinado por evaluadores independientes y de conformidad con las normas internacionales de valorización.

90. Las mejoras en propiedades arrendadas se contabilizan al costo histórico y se presentan al costo amortizado; asimismo, se capitalizan y contabilizan como un activo cuando su costo es equivalente o superior a 100.000 dólares EE.UU. Del mismo modo, se consignan por separado como obra en curso hasta que el activo pueda ser utilizado conforme a lo previsto por la Administración.

91. Los activos de los que podrán obtenerse futuros beneficios económicos o posibles servicios para la Organización se capitalizan cuando el valor total de adquisición es equivalente o superior a 5.000 dólares EE.UU.

92. Cualquier activo que la OIM haya recibido como donación en especie, y que hubiere tenido que adquirir, se contabiliza a un valor razonable en el momento de la donación (y ello, cuando el valor fuere equivalente o superior a 5.000 dólares EE.UU.). Simultáneamente, en la partida de ingresos se consigna un importe equivalente al valor razonable de dicho activo en la fecha de referencia en que la OIM recibió dichos bienes. El valor razonable de los activos se amortiza mediante depreciación a lo largo de la vida útil de los mismos.

93. La depreciación del activo (con la excepción de los terrenos) se calcula como una amortización lineal (es decir, regular) en función de los años de vida útil estimados, conforme a lo desglosado en el cuadro que se presenta a continuación.

Categoría de activo	Vida útil estimada
Terrenos	No se deprecian
Edificios	Entre 30 y 50 años
Edificios – estructuras móviles	Entre 3 y 5 años
Vehículos	Entre 3 y 10 años
Tecnologías de la información y las comunicaciones	Entre 3 y 7 años
Muebles y artículos accesorios	Entre 3 y 12 años
Mejoras en propiedades arrendadas	10 años o la duración del arrendamiento (el que fuere más corto)

94. La depreciación se calcula a partir de la fecha de adquisición y hasta que se produzca su eliminación o enajenación. Las ganancias o pérdidas resultantes de dicha eliminación o enajenación, determinadas por la comparación de los beneficios, de haberlos, con los importes transferibles, se incorporan en el Estado de los Resultados Financieros.

95. Cada oficina efectúa una evaluación de la desvalorización de todos los bienes, como parte del inventario anual de propiedades, planta y equipo.

96. Cabe destacar que para los fines de presentación de informes financieros a los donantes y, dado que en la OIM los gastos se asignan a cada proyecto, se seguirá utilizando el principio de valores devengados modificados, en virtud del cual las propiedades, planta y equipo se contabilizan íntegramente en el momento de su adquisición, para así evitar cualquier déficit.

NOTA 2: POLÍTICAS CONTABLES DESTACADAS (continuación)**Activos intangibles**

97. Los activos intangibles conciernen, principalmente, a los programas de computación adquiridos, que se capitalizan cuando el costo de adquisición es equivalente o superior a 5.000 dólares EE.UU., y a los programas de computación desarrollados internamente, que se capitalizan cuando el costo total de su desarrollo es equivalente o superior a 100.000 dólares EE.UU. Los activos intangibles se consignan de manera prospectiva, a partir del 1º de enero de 2012, de conformidad con las disposiciones transitorias de las NICSP. Los gastos incurridos antes de esta fecha fueron contabilizados anteriormente.

98. Los activos intangibles se transfieren al precio de costo, menos la amortización acumulada y la desvalorización. Los activos intangibles donados, de haberlos, se contabilizan al precio de costo, mediante la estimación del valor razonable en la fecha de adquisición.

99. La amortización de los activos intangibles se calcula como una amortización lineal a lo largo de la vida útil estimada, conforme a lo enunciado en el cuadro que se presenta a continuación.

Categoría de activo	Vida útil estimada
Programas de computación adquiridos	3 años
Programas de computación desarrollados internamente	Entre 6 y 10 años

100. La amortización se calcula a partir de la fecha de adquisición para los programas de computación externos y de la fecha de instalación para los programas de computación desarrollados internamente. Las ganancias o pérdidas resultantes de dicha eliminación o enajenación, determinadas por la comparación de los beneficios, de haberlos, con los importes transferibles, se incorporan en el Estado de los Resultados Financieros.

Ingresos diferidos (contribuciones recibidas con antelación a la prestación o ejecución)

101. Las contribuciones voluntarias con destino fijo que se reciben de donantes para los Programas de Operaciones se consignan como ingresos diferidos y se contabilizan únicamente cuando se han prestado los servicios requeridos, de conformidad con las condiciones estipuladas en los acuerdos suscritos con los donantes que aportan contribuciones voluntarias.

102. Las contribuciones prorrateadas, que se reciben con antelación al ejercicio al que corresponde la escala de cuotas, se consignan como ingresos diferidos.

103. Hay ciertos fondos que se reciben por adelantado de los patrocinadores de migrantes o de los propios migrantes para sufragar los gastos de transporte y otros gastos conexos. Esos importes se consignan como cobros anticipados hasta que se prestan los servicios correspondientes.

Prestaciones al personal

104. En virtud de la Resolución N° 1130 del Consejo de la OIM, del 2 de diciembre de 2005, y de la resolución 61/240 de la Asamblea General de las Naciones Unidas, la OIM se afilió a la Caja Común de Pensiones del Personal de las Naciones Unidas (en lo sucesivo, "Caja Común de Pensiones"). La Caja Común de Pensiones, establecida por la Asamblea General de las Naciones Unidas, tiene por objeto proporcionar prestaciones en caso de jubilación, fallecimiento, discapacidad y otros.

105. Dicha Caja Común de Pensiones se define como un plan de prestaciones financiado por empleadores múltiples. Conforme a lo estipulado en el artículo 3 b) de los Estatutos de la Caja Común de Pensiones, pueden afiliarse a la Caja los organismos especializados y cualquier otra organización intergubernamental e internacional que participe en el régimen común de sueldos, prestaciones y otras condiciones de servicio de las Naciones Unidas y de los organismos especializados.

NOTA 2: POLÍTICAS CONTABLES DESTACADAS (continuación)

106. El plan expone a las organizaciones afiliadas a los riesgos actuariales conexos al personal actual y anterior de las demás organizaciones afiliadas a la Caja Común de Pensiones, por tanto, no existe una base coherente o fiable para asignar las obligaciones, ni para planificar los ingresos y los gastos de las organizaciones individuales afiliadas. Ni la OIM ni la Caja Común de Pensiones, ni tampoco las demás organizaciones afiliadas a esta última están en condiciones de identificar con suficiente fiabilidad la parte proporcional de la OIM en las obligaciones por prestaciones definidas, en los activos del plan y en los gastos asociados al mismo, para los fines contables. Por consiguiente, la OIM considera que se trata de un plan de aportaciones definidas, acorde con los requisitos de la NICSP 39 (Beneficios a los empleados). Las aportaciones de la OIM a dicho plan durante el ejercicio financiero se consignan como gastos en el Estado de los Resultados Financieros.

107. Las demás obligaciones por prestaciones al personal pueden comprender lo siguiente, en función de las prestaciones a que tenga derecho, a título individual, el miembro del personal:

- Prestaciones por separación del servicio:
 - Vacaciones anuales acumuladas no utilizadas, viajes de repatriación y mudanza de efectos personales y enseres domésticos. Estos elementos se calculan sobre la base de los derechos reales, utilizando la escala de sueldos vigente y la previsión de los gastos.
 - Primas de repatriación y prestaciones por separación del servicio (por ejemplo, indemnización por cese en el servicio). Estos elementos se calculan como otras prestaciones a largo plazo sobre la base de una evaluación actuarial independiente anual.
- Los planes de prestaciones definidas tras la separación del servicio comprenden la aportación de la OIM para las primas del seguro médico del personal jubilado de la categoría Profesional y de la categoría de Servicios Generales afiliado. Estos elementos se calculan sobre la base de una evaluación actuarial independiente anual. El pasivo del seguro médico tras la separación del servicio se considera una obligación por prestaciones definidas y se determina aplicando el método basado en las unidades de crédito proyectadas. Las pérdidas y ganancias actuariales, tanto financieras como demográficas, se consignan por separado en el activo neto.
- Otros importes por pagar al personal: sueldos y subsidios adeudados, reembolsos pagaderos y otros, en la fecha de referencia.

108. Las prestaciones por la separación del servicio y tras la separación del servicio se designan colectivamente como emolumentos de fin de contrato. Las prestaciones pagaderas al personal en un plazo de 12 meses a partir de la fecha de referencia se consignan como pasivo corriente, mientras que aquellas pagaderas más de 12 meses después de la fecha de referencia se consignan como pasivo no corriente.

Cuentas por pagar a los proveedores

109. Por regla general, la OIM paga los bienes y servicios una vez que recibe los bienes y que se prestan los servicios. Ambos se contabilizan simultáneamente como gastos y obligaciones pagaderas al proveedor. Esta categoría de cuentas por pagar comprende provisiones para gastos acumulados pagaderos de consumo material de servicios (es decir: comunicaciones y gastos por servicios públicos) para los cuales se reciben las facturas después del 31 de diciembre y para los gastos que pueden estimarse razonablemente, sobre la base de facturas recientes de proveedores.

Costos de empréstitos

110. Todos los gastos relativos a empréstitos se consignan como gastos en el periodo en que se incurren. Durante el periodo de que se trata, no se capitalizó ningún gasto por empréstitos.

Provisiones

111. Normalmente, se establece una provisión cuando la Organización tiene una obligación jurídica o implícita a raíz de un evento anterior, que puede requerir un desembolso de recursos para cumplir con la obligación contraída y para la cual puede establecerse una provisión fiable.

NOTA 2: POLÍTICAS CONTABLES DESTACADAS (continuación)

Ingresos

- **Ingresos procedentes de transacciones sin contraprestación**

112. Las contribuciones prorrateadas a la Parte de Administración del Presupuesto se consignan al principio del ejercicio al que corresponden. La cuantía de los ingresos se establece en función del presupuesto y la escala de cuotas, aprobados por el Consejo.

113. Las contribuciones voluntarias se consignan tras la suscripción de un acuerdo vinculante con el donante. Cuando no se estipula que los fondos deban utilizarse conforme a lo especificado en el acuerdo o ser reintegrados a la entidad contribuyente, los ingresos se contabilizan inmediatamente. En caso de existir condiciones preestablecidas, los ingresos se contabilizan solamente una vez que se hayan cumplido las mismas en función de la utilización de dichos ingresos, de conformidad con lo estipulado en el acuerdo. Hasta que se hayan satisfecho las condiciones, las contribuciones se consignan como pasivo (ingresos diferidos). Las contribuciones voluntarias que no están sujetas a un acuerdo vinculante se contabilizan como ingresos en el momento de su recepción.

114. Los bienes en especie se contabilizan a un valor razonable, determinado en la fecha de recepción del activo donado.

- **Ingresos procedentes de transacciones con contraprestación**

115. Los ingresos resultantes de las remuneraciones por servicios, pagaderas por los migrantes y refugiados que se autofinancian o por sus patrocinadores, o a través de acuerdos contractuales de facturación, se consignan una vez prestado el servicio subyacente para el cual se ha cobrado dicha remuneración. En ese caso, se establece un pasivo que cubre el importe estimado de las remuneraciones pagaderas por los interesados. Los ingresos resultantes de intereses se consignan en proporción al tiempo transcurrido cuando se devengan, teniendo en cuenta el rendimiento efectivo.

Gastos

116. Los gastos se contabilizan cuando se recibe la confirmación de que se han suministrado los bienes y prestado los servicios (ello comprende los servicios acordados y prestados por asociados en la implementación).

117. Gracias a los fondos aportados por los donantes, la OIM adquiere artículos alimentarios y no alimentarios, que luego se distribuyen en operaciones en las que están en juego las vidas de las personas a raíz de catástrofes naturales y otras situaciones de emergencia análogas. Como tal, las existencias en almacenes al 31 de diciembre de cualquier ejercicio (con la excepción de los artículos mantenidos en centros de preaprovisionamiento) suelen distribuirse poco después (en los tres meses posteriores a su adquisición) o tienen un valor insignificante. Por consiguiente, esos artículos se contabilizan en el momento en que se suministran a la OIM. Las contribuciones en especie se calculan a un valor razonable en el momento de la donación, siempre y cuando la Organización hubiere tenido que adquirirlas. La OIM también hace las veces de agente para la distribución de suministros en nombre de otras organizaciones (incluidos otros organismos de las Naciones Unidas y ONG). En tales casos, la OIM no contabiliza dichos artículos en sus cuentas, puesto que no percibe beneficio económico ni servicio potencial alguno de estos suministros y aprovisionamientos.

118. Las compras de equipos para beneficiarios efectuadas en el marco de proyectos de desarrollo comunitario y económico y de gestión integrada de fronteras, entre otros, se consignan íntegramente como gastos en el momento de la adquisición. Para los fines de control interno, el seguimiento desde la adquisición hasta la entrega oficial (en virtud de los acuerdos de donación suscritos) se efectúa a través de PRISM.

Arrendamientos

119. Los arrendamientos se consideran como arrendamientos operativos cuando el arrendador conserva la mayoría de los riesgos y beneficios inherentes a la propiedad. Los pagos en el marco de arrendamientos operativos (netos de cualquier incentivo recibido del arrendador) se consignan en el Estado de los Resultados Financieros como una amortización lineal durante el periodo del arrendamiento.

NOTA 2: POLÍTICAS CONTABLES DESTACADAS (continuación)

Impuestos

120. La OIM es una organización intergubernamental sin ánimo de lucro. Por lo general, goza de una exoneración del pago de impuestos en los países que le han otorgado plenos privilegios e inmunidades. En otras jurisdicciones, los impuestos abonados son reembolsables.

Instrumentos financieros

121. Un instrumento financiero es cualquier contrato que dé lugar, simultáneamente, a un activo financiero en una entidad y a un pasivo financiero o a un instrumento de capital en otra entidad. Un instrumento financiero se da de baja en cuentas cuando ha expirado el derecho a recibir el efectivo de otra entidad con relación a un activo financiero, o bien la obligación de entregar el efectivo a otra entidad con relación a un pasivo financiero.

122. Los activos financieros de la OIM comprenden lo siguiente:

- a) El efectivo y equivalentes al efectivo, mantenido por periodos inferiores a 90 días, que se contabiliza al valor razonable en la fecha de referencia.
- b) Las inversiones en forma de depósitos a plazo, es decir, activos financieros que se mantienen por periodos de por lo menos 90 días o que contienen opciones de venta que permiten que la Organización disponga de la inversión a intervalos de 90 días al valor nominal. Estas se clasifican como activo corriente si las fechas de vencimiento están comprendidas en un periodo de 12 meses a partir de la fecha de referencia, y como activo no corriente si dichas fechas de vencimiento superan el periodo de 12 meses. Los depósitos a plazo se contabilizan al valor razonable en la fecha de referencia.
- c) Las inversiones en bonos, que la Organización adquiere con la intención de mantenerlos hasta su vencimiento, se contabilizan al costo de amortización, utilizando el método del tipo de interés efectivo.
- d) Las cuentas por cobrar sin condiciones, incluidas las contribuciones prorrateadas y otros importes por cobrar en efectivo. Las cuentas por cobrar a corto plazo se contabilizan al valor nominal. Las cuentas por cobrar a largo plazo, que comprenden las contribuciones adeudadas por los Estados Miembros, se contabilizan al valor nominal, menos las asignaciones para cobros dudosos previstas. Las cuentas por cobrar sujetas a condiciones se contrarrestan íntegramente mediante un pasivo (ingresos diferidos) y no se consideran como instrumentos financieros, puesto que su reconocimiento da lugar tanto a un activo financiero como a un pasivo financiero para la Organización.
- e) Los productos derivados para la gestión a corto plazo de los flujos de efectivo provenientes de las contribuciones voluntarias de donantes en otras monedas que no sean el dólar estadounidense. Todos los acuerdos de cobertura por productos derivados se contabilizan a un “valor razonable con cambios en resultados”, teniendo en cuenta las ganancias y pérdidas realizadas durante el ejercicio financiero, y se consignan en el Estado de los Resultados Financieros. De conformidad con la NICSP 29 (Instrumentos financieros: reconocimiento y medición), las ganancias o pérdidas no realizadas en la fecha de referencia se consignan como un activo (en caso de haber una ganancia) en el Estado de los Resultados Financieros, o como un pasivo (en caso de haber una pérdida) en el Estado de la Situación Financiera.

123. Los pasivos financieros de la OIM comprenden lo siguiente:

- a) Cuentas por cobrar – contabilizadas al valor nominal debido a que son a corto plazo;
- b) Empréstitos (préstamos) – contabilizados al costo de amortización, utilizando el método del tipo de interés efectivo.

NOTA 2: POLÍTICAS CONTABLES DESTACADAS (continuación)**Pasivo contingente**

124. En aras de la transparencia, la divulgación del pasivo contingente figura en las notas referentes a los Estados Financieros. Un pasivo contingente es:

- a) Una obligación eventual que emana de sucesos pasados y cuya existencia ha de ser confirmada solo porque sucedan o no uno o más eventos inciertos en el futuro, que no están plenamente bajo control de la entidad; o
- b) Una obligación real que surge a raíz de sucesos pasados, pero que no se ha consignado porque:
 - i) Es improbable que se solicite a la entidad que satisfaga la obligación mediante una salida de recursos que comporten un beneficio económico o un potencial de servicio; o
 - ii) El importe de la obligación no puede cuantificarse con suficiente fiabilidad.

Relaciones de agencia

125. Cuando la Organización suscribe un acuerdo con un gobierno o una entidad gubernamental para la prestación de servicios de apoyo administrativo relacionados con la creación o la adquisición de un activo que sigue siendo propiedad del gobierno o de la entidad gubernamental, se considera que la Organización actúa como agente del gobierno o de la entidad gubernamental. En tales casos, la Organización no está expuesta a los riesgos ni a los beneficios asociados a la prestación de los servicios, y el flujo de efectivo recibido tampoco da lugar a un incremento neto en el activo neto de la Organización. Por lo tanto, el flujo de efectivo recibido en relación con un acuerdo de esta índole no se contabiliza como ingresos, ni tampoco se contabilizan como gastos los desembolsos de efectivo conexos. El flujo de efectivo se consigna como un pago anticipado que se va descontando, a medida que se efectúan los pagos, a partir del adelanto de efectivo cuando así lo autoriza el gobierno o la entidad gubernamental. Sin embargo, la comisión por servicios que cobra la Organización por la prestación de los servicios de apoyo administrativo en virtud del acuerdo se contabiliza como ingresos en el ejercicio financiero en el que se obtiene.

NOTA 3: REFORMULACIÓN Y CAMBIO EN LA PRESENTACIÓN**Reformulación**

126. En el cuadro que figura a continuación se resumen los reajustes realizados en el Estado de la Situación Financiera (Estado Financiero I), el Estado de los Resultados Financieros (Estado Financiero II), el Estado de los Cambios en el Capital Propio (Estado Financiero III) y el Estado de los Flujos de Efectivo (Estado Financiero IV) del Informe Financiero del ejercicio anual terminado el 31 de diciembre de 2021. En los saldos reformulados se incorporan los reajustes que se consignaron en 2021 respecto de la cuantía recibida del proveedor de seguro médico de la OIM con arreglo al mecanismo de seguro del personal. El resultado neto de todos estos reajustes ha sido una reducción en el activo y capital propio netos acumulados por valor de 9,2 millones de dólares EE.UU.

	Estado Financiero I		Estado Financiero II	Estado Financiero III	Estado Financiero IV		
	Notas	Pasivo	Activo y capital propio netos	Resultado neto	Saldo acumulado de los fondos	Flujos de efectivo netos de las actividades en curso	(Incremento)/disminución en pasivo por prestaciones al personal
Saldo según los Estados Financieros de 2021		2 075 468 959	183 996 207	(56 760 012)	121 700 959	(56 760 012)	20 370 941
Reajuste relativo a 2021							
Mecanismo de seguro del personal	12	9 231 920	(9 231 920)	(9 231 920)	(9 231 920)	(9 231 920)	9 231 920
Total parcial		9 231 920	(9 231 920)	(9 231 920)	(9 231 920)	(9 231 920)	9 231 920
Saldo reformulado de los Estados Financieros de 2021		2 084 700 879	174 764 287	(65 991 932)	112 469 039	(65 991 932)	29 602 861

NOTA 3: REFORMULACIÓN Y CAMBIO EN LA PRESENTACIÓN (continuación)**Cambio en la presentación**

127. El número de altos directivos indicado en la Nota 20 (Partes vinculadas) ahora se expresa en términos de equivalentes a tiempo completo, y no como número de titulares, para representar de manera más adecuada el movimiento de personal en el transcurso del ejercicio.

NOTA 4: EFECTIVO Y EQUIVALENTES AL EFECTIVO

128. Los depósitos en efectivo se mantienen por lo general en cuentas corrientes a fin de poder cancelar obligaciones actuales. Los importes que no se utilizarán de manera inmediata se mantienen en cuentas de depósito a plazo que devengan intereses, fondos del mercado monetario y depósitos denominados en dos monedas (por periodos inferiores a 90 días).

	Dólares EE.UU.	
	2022	2021
Efectivo en caja	839 760	428 971
Cuentas corrientes	343 482 801	282 706 300
Depósitos a plazo, por periodos inferiores a 90 días (equivalente en dólares EE.UU.)		
Dólar canadiense	3 687 316	
Euro	11 558 487	114 035 933
Dólar EE.UU.	20 383 723	60 663 134
Cuenta corriente de depósito		
Dólar EE.UU.	3 609	26 506 347
Depósitos denominados en dos monedas, por un periodo inferior a 90 días (equivalente en dólares EE.UU.)		
Euro		34 052 213
Fondos del mercado monetario con fechas de vencimiento inferiores a 90 días (equivalente en dólares EE.UU.)		
Euro	50 656 575	56 753 689
Dólar EE.UU.	174 419 143	86 421 458
Total: Efectivo no restringido	605 031 414	661 568 045
Fondo de Dotación Sasakawa (Nota 13)	2 000 000	2 000 000
Total: Efectivo restringido – fondos fiduciarios	2 000 000	2 000 000
Total: Efectivo y equivalentes al efectivo	607 031 414	663 568 045

129. Aproximadamente el 75% del efectivo y equivalentes al efectivo existente en la fecha de referencia se mantiene en cuentas bajo control de la Sede. En general, un 75% del efectivo y equivalentes al efectivo estaba en monedas distintas del dólar estadounidense.

130. La OIM no dispone de líneas crediticias confirmadas, pero mantiene acuerdos limitados e informales de sobregiro con los bancos en los que la Organización tiene fondos en depósito. Los bancos pueden poner fin a estos acuerdos en cualquier momento.

NOTA 5: INVERSIONES

131. El principal objetivo de inversión de la OIM es preservar el capital de sus activos en efectivo y mantener un nivel de liquidez suficiente, obteniendo al mismo tiempo un tipo de interés de mercado competitivo. Las inversiones se colocan con contrapartes o en fondos que cumplen las calificaciones crediticias y los criterios de sostenibilidad y responsabilidad, de conformidad con la política de tesorería aprobada por el Comité de Evaluación de Riesgos en Tesorería. Al 31 de diciembre de 2022, la OIM no registraba ninguna desvalorización en las inversiones. En la Nota 23 se revela la exposición de la OIM a los riesgos crediticios, de mercado y asociados a la tenencia de monedas, así como la gestión de los riesgos derivados de las inversiones. Las inversiones se efectúan bajo el control de la Sede.

NOTA 5: INVERSIONES (continuación)

132. Las inversiones a corto plazo son instrumentos que se mantienen por periodos de 90 días o más y se consignan como activo corriente, dado que las fechas de vencimiento están dentro de los 12 meses siguientes a la fecha de referencia. Las inversiones a largo plazo son instrumentos (bonos) que se mantienen por periodos superiores a 12 meses y se consignan como activo corriente cuando las fechas de vencimiento están dentro de los 12 meses siguientes a la fecha de referencia. Al 31 de diciembre de 2022, la Organización mantenía depósitos a corto plazo y bonos, cuyas fechas de vencimiento estaban dentro de los 12 meses siguientes, por un equivalente a 1.160,3 millones de dólares EE.UU. (en comparación con 1.005 millones de dólares EE.UU. en 2021), e inversiones a largo plazo, con fechas de vencimiento después de los 12 meses siguientes, por un equivalente a 167,9 millones de dólares EE.UU. (en comparación con 148,2 millones de dólares EE.UU. en 2021), como se muestra en el cuadro a continuación.

(en su equivalente a dólares EE.UU.)							
	1º de enero de 2022	Adquisiciones	Vencimientos	Depreciación	Ganancias/ (pérdidas) no realizadas	No corriente reclasificado como corriente	31 de diciembre de 2022
Corriente							
Depósito a plazo							
Dólar australiano	14 493 865	64 227 318	(67 591 314)		(979 315)		10 150 554
Dólar canadiense	14 059 353	25 848 191	(35 442 609)		(777 619)		3 687 316
Euro	187 234 008	468 235 242	(266 190 752)		(11 565 040)		377 713 458
Libra esterlina	6 738 545	46 984 184	(30 084 236)		(721 697)		22 916 796
Corona noruega	3 981 491	31 524 239	(23 348 924)		(438 359)		11 718 447
Dólar EE.UU.	754 815 428	1006 838 479	(1050 229 370)				711 424 537
Bonos							
Euro	4 927 775				(49 695)	5 299 376	10 177 456
Dólar EE.UU.	18 729 416					(6 246 044)	12 483 372
Total de inversiones corrientes	1 004 979 881	1 643 657 653	(1 472 887 205)		(14 531 725)	(946 668)	1 160 271 936
No corriente							
Bonos							
Euro	62 124 774	27 753 133	(6 025 092)	(62 135)	(4 782 928)	(5 299 376)	73 708 376
Dólar EE.UU.	86 057 084	34 398 119	(32 234 224)	(304 596)		6 246 044	94 162 427
Total de inversiones no corrientes	148 181 858	62 151 252	(38 259 316)	(366 731)	(4 782 928)	946 668	167 870 803
Total de inversiones	1 153 161 739	1705 808 905	(1511 146 521)	(366 731)	(19 314 653)		1 328 142 739

133. El total de inversiones aumentó en un 15% (esto es, en 174,9 millones de dólares EE.UU.), y ascendió a 1.328,1 millones de dólares EE.UU. al 31 de diciembre de 2022 (en comparación con 1.153,2 millones de dólares EE.UU. en 2021). Este total comprendió un incremento del 15% en las inversiones a corto plazo (a saber, 155,3 millones de dólares EE.UU.) hasta totalizar 1.160,3 millones de dólares EE.UU. (en comparación con 1.005,0 millones de dólares EE.UU. en 2021), que fue el resultado de las mejoras en la gestión del efectivo (reducción de los depósitos de efectivo en cuentas corrientes que no devengan intereses) y la centralización del efectivo, así como un aumento del 13% en las inversiones a largo plazo (esto es, 19,7 millones de dólares EE.UU.), que ascendieron a 167,9 millones de dólares EE.UU. (en comparación con 148,2 millones de dólares EE.UU. en 2021), principalmente a consecuencia del incremento de las inversiones en la cartera de bonos en euros (bonos verdes) efectuado con el fin de diversificar y aumentar las inversiones sostenibles.

NOTA 6: CONTRIBUCIONES Y OTRAS CUENTAS POR COBRAR

134. Las contribuciones prorrateadas por cobrar son los importes no recaudados relativos al Programa de Administración. El Consejo determina el presupuesto y, por consiguiente, los importes en francos suizos que cada Estado Miembro debe aportar por año. Los importes por cobrar se consignan bajo “corriente” (es decir, contribuciones que se prevé recibir durante el siguiente ejercicio fiscal), a menos que se hayan negociado planes de reembolso a largo plazo con los Estados Miembros con miras al pago de las sumas adeudadas. Los importes adeudados en dichos planes de reembolso a largo plazo en periodos financieros que trasciendan el siguiente ejercicio fiscal se consignan como cuentas no corrientes por cobrar. Para más detalles, véase el Apéndice 2 (Contribuciones prorrateadas pendientes de pago). En lo referente a las contribuciones recibidas por adelantado, véase la Nota 11 (Fondos recibidos por adelantado).

135. Las contribuciones voluntarias por cobrar, que aumentaron hasta los 250,1 millones de dólares EE.UU. (en comparación con 146 millones de dólares EE.UU. en 2021), comprenden las cuentas por cobrar facturadas y no facturadas por las sumas de 124,3 millones de dólares EE.UU. (incluidas las revalorizaciones) (en comparación con 78,6 millones de dólares EE.UU. en 2021) y 125,8 millones de dólares EE.UU. (en comparación con 67,4 millones de dólares EE.UU. en 2021), respectivamente. De los importes por cobrar facturados al 31 de diciembre de 2022 se había recibido la suma de 87 millones de dólares EE.UU. al 31 de marzo de 2023.

136. Las cuentas por cobrar (incluida la revalorización) al 31 de diciembre de 2022 figuran en el cuadro que se presenta a continuación.

Cuentas por cobrar	Dólares EE.UU.	
	Cuentas por cobrar facturadas en 2022	Pagos subsiguientes recibidos hasta el 31 de marzo de 2023
Canadá	13 863 467	(3 900 512)
Comisión Europea	8 254 631	(2 413 879)
Alemania	8 734 752	(7 246 088)
Italia	4 208 231	(887 931)
Perú	6 130 965	(6 130 965)
España	4 814 456	(4 792 332)
Reino Unido	3 440 066	(2 219 841)
Organismos de las Naciones Unidas y fondos comunes	5 562 499	(1 330 992)
Estados Unidos de América	50 009 808	(49 473 299)
Otros	19 315 602	(8 637 304)
Total	124 334 477	(87 033 143)

137. La Administración efectúa un seguimiento meticuloso con los donantes de los importes por cobrar. Los retrasos provienen de las solicitudes de los donantes de informes detallados o de auditorías, y de atrasos por parte de los donantes a la hora de efectuar las revisiones y los pagos correspondientes.

138. Al 31 de diciembre de 2022, la Organización tenía consignados 4,1 millones de dólares EE.UU. en cuentas por cobrar facturadas y adeudadas por más de un año (en comparación con 4 millones de dólares EE.UU. en 2021). El cuadro que se presenta a continuación ofrece un desglose de las cuentas por cobrar, que datan en su mayoría (el 97%) de menos de un año.

Desglose de las cuentas por cobrar facturadas, que incluyen las revalorizaciones y excluyen los reembolsos/pagos de facturas (en millones de dólares EE.UU.)

< 30 días	31 a 120 días	121 a 365 días	> 1 año	TOTAL
89,3	15,2	15,7	4,1	124,3
72%	12%	13%	3%	100%

NOTA 6: CONTRIBUCIONES Y OTRAS CUENTAS POR COBRAR (continuación)

139. El cuadro que se presenta a continuación ofrece un desglose de las contribuciones por cobrar y contempla asimismo una provisión por cobros dudosos.

	Dólares EE.UU.	
	2022	2021
Corriente		
Cuentas por cobrar – contribuciones voluntarias – donantes	250 105 412	145 958 389
Contribuciones voluntarias netas por cobrar	250 105 412	145 958 389
Cuentas por cobrar – contribuciones prorrateadas	17 203 702	14 863 397
Menos provisión por cobros dudosos	(11 677 425)	(9 851 850)
Contribuciones prorrateadas netas por cobrar	5 526 277	5 011 547
Total parcial: Contribuciones corrientes por cobrar	255 631 689	150 969 936
No corriente		
Cuentas por cobrar – contribuciones prorrateadas	21 796	204 552
Total parcial: Contribuciones no corrientes por cobrar	21 796	204 552
Total: Contribuciones por cobrar	255 653 485	151 174 488

140. En el siguiente cuadro se desglosan otras cuentas por cobrar.

	Dólares EE.UU.	
	2022	2021
Corriente		
Proveedores y prestatarios de servicios	20 377 663	21 835 837
Otros impuestos reembolsables por los gobiernos anfitriones	12 485 382	11 655 748
Intereses devengados	7 662 495	1 415 494
Otras cuentas por cobrar	4 213 104	382 687
Total parcial: Activo corriente	44 738 644	35 289 766
No corriente		
Proveedores y prestatarios de servicios	1 777 990	69 995
Otros impuestos reembolsables por los gobiernos anfitriones	3 230 495	957 267
Otras cuentas por cobrar	2 091 354	
Total parcial: Activo no corriente	7 099 839	1 027 262
Total: Otras cuentas por cobrar	51 838 483	36 317 028

141. En la partida “Otras cuentas por cobrar” se incluye el saldo del préstamo para el estudio del proyecto (véase la Nota 14 (Empréstitos)), a saber, 4.660.000 francos suizos (5.048.754 dólares EE.UU.) correspondientes al préstamo otorgado por la Fundación de Inmuebles para las Organizaciones Internacionales (FIPOI) en virtud del cual se recibirá un total de 5,7 millones de francos suizos entre el 5 de marzo de 2022 y el 31 de diciembre de 2025. En el transcurso del ejercicio de que se trata, la Organización recibió un pago de 1.040.000 francos suizos.

NOTA 7: INVENTARIOS

142. El movimiento de existencias mundiales en los inventarios de los centros de preaprovisionamiento durante el ejercicio de 2022 fue el siguiente.

	Dólares EE.UU.	
	2022	2021
Saldo al 1º de enero	1 299 473	1 544 438
Adiciones	3 792 849	2 433 614
Transferencias a proyectos para su distribución a beneficiarios	(2 944 076)	(2 676 779)
Cancelación de pérdidas	(432)	(1 800)
Saldo al 31 de diciembre	2 147 814	1 299 473

NOTA 8: OTRO ACTIVO

143. El cuadro que se presenta a continuación contiene un resumen de otro activo, que comprende los anticipos a proveedores y los depósitos en garantía.

	Dólares EE.UU.	
	2022	2021
Corriente		
Anticipos a proveedores	195 150 209	177 319 737
Depósitos en garantía	1 305 498	1 675 031
Ganancias no realizadas – instrumentos financieros derivados		1 704
Total parcial: Activo corriente	196 455 707	178 996 472
No corriente		
Depósitos en garantía	1 830 002	1 838 479
Total parcial: Activo no corriente	1 830 002	1 838 479
Total: Otro activo	198 285 709	180 834 951

144. Los anticipos a proveedores, que ascendieron a 195,2 millones de dólares EE.UU. (en comparación con 177,3 millones de dólares EE.UU. en 2021), comprenden los adelantos a asociados en la implementación, proveedores, consultores y prestatarios de servicios.

NOTA 9: PROPIEDADES, PLANTA Y EQUIPO

145. La Organización es propietaria de oficinas en seis países, a saber, la Argentina, Australia, el Estado Plurinacional de Bolivia, Chile, el Perú y Suiza. A fin de reflejar con precisión el valor de los terrenos y edificios en posesión de la OIM, estos han sido revaluados a un valor razonable al 31 de diciembre de 2021, mediante valoraciones independientes realizadas por expertos en la materia en cada uno de los países donde se hallan las propiedades. Las valoraciones se efectuaron de conformidad con las Normas Internacionales de Valorización promulgadas por el Consejo de Normas Internacionales de Valorización, de acuerdo con las hipótesis referentes a las condiciones vigentes en el mercado. La diferencia neta entre el costo histórico y el cambio en los valores razonables subsiguientes para terrenos y edificios por la suma de 28,5 millones de dólares EE.UU. se contabiliza en la reserva de revalorización del activo, que es un componente separado del activo y capital propio netos. No se observaron cambios materiales en las condiciones de los mercados respectivos en 2022 que requieran una reevaluación de esta categoría del activo.

146. Durante 2022, la OIM recibió activos donados por valor de 0,2 millones de dólares EE.UU. (en comparación con 0,1 millones de dólares EE.UU. en 2021). Por consiguiente, ese importe se ha contabilizado en el año de adquisición en la partida "Propiedades, planta y equipo". El valor razonable de ese activo se amortiza mediante depreciación a lo largo de la vida útil del mismo.

NOTA 9: PROPIEDADES, PLANTA Y EQUIPO (continuación)

147. Las posesiones de propiedades, planta y equipo correspondientes a 2022 y a 2021 se desglosan en los cuadros presentados a continuación.

	Dólares EE.UU.								
	Terrenos	Edificios	Edificios – estructuras móviles	Vehículos	Tecnologías de la información y las comunicaciones	Muebles y artículos accesorios	Mejoras en propiedades arrendadas	Obras en curso	Total
Costo al 1º de enero de 2022	218 481	38 142 546	25 281 620	75 229 578	15 492 123	34 311 468	10 103 581	338 935	199 118 332
Adiciones			1 111 951	12 586 043	1 464 732	7 458 086	1 722 091	114 389	24 457 292
Enajenación/ Eliminación			(226 228)	(1 901 848)	(1 059 149)	(1 108 066)	(277 521)		(4 572 812)
Transferencias			(8 173)	63 784		103 865			159 476
Costo al 31 de diciembre de 2022	218 481	38 142 546	26 159 170	85 977 557	15 897 706	40 765 353	11 548 151	453 324	219 162 288
Depreciación acumulada al 1º de enero de 2022			(19 622 709)	(65 720 000)	(12 987 111)	(24 948 294)	(5 793 109)		(129 071 223)
Depreciación		(1 043 485)	(2 409 023)	(7 523 461)	(1 226 463)	(4 689 271)	(1 288 645)		(18 180 348)
Enajenación/ Eliminación			139 664	1 766 878	1 038 472	822 899	172 619		3 940 532
Transferencias			6 384	(63 784)		(138 817)			(196 217)
Depreciación acumulada al 31 de diciembre de 2022		(1 043 485)	(21 885 684)	(71 540 367)	(13 175 102)	(28 953 483)	(6 909 135)		(143 507 256)
Valor neto transferible al 1º de enero de 2022	218 481	38 142 546	5 658 911	9 509 578	2 505 012	9 363 174	4 310 472	338 935	70 047 109
Valor neto transferible al 31 de diciembre de 2022	218 481	37 099 061	4 273 486	14 437 190	2 722 604	11 811 870	4 639 016	453 324	75 655 032

	Dólares EE.UU.								
	Terrenos	Edificios	Edificios – estructuras móviles	Vehículos	Tecnologías de la información y las comunicaciones	Muebles y artículos accesorios	Mejoras en propiedades arrendadas	Obras en curso	Total
Costo al 1º de enero de 2021	215 421	30 443 544	19 059 562	73 395 462	15 263 208	29 373 264	7 824 979	1 330 106	176 905 546
Adiciones			8 215 858	5 456 032	927 377	5 625 287	2 278 602	(991 171)	21 511 985
Enajenación/ Eliminación			(2 479 197)	(3 651 354)	(698 462)	(729 817)			(7 558 830)
Transferencias			485 397	29 438		42 734			557 569
Pérdida de revalorización debida a fluctuaciones en los tipos de cambios	(88 921)	2 382 189							2 293 268
Revalorización	91 981	5 316 813							5 408 794
Costo al 31 de diciembre de 2021	218 481	38 142 546	25 281 620	75 229 578	15 492 123	34 311 468	10 103 581	338 935	199 118 332
Depreciación acumulada al 1º de enero de 2021		(2 941 937)	(14 049 254)	(61 996 790)	(12 166 563)	(21 100 909)	(4 545 046)		(116 800 499)
Depreciación		(738 245)	(7 564 893)	(7 303 756)	(1 490 004)	(4 221 951)	(1 248 063)		(22 566 912)
Enajenación/ Eliminación			2 476 835	3 633 115	669 456	417 300			7 196 706
Transferencias			(485 397)	(52 569)		(42 734)			(580 700)
Anulación de la depreciación acumulada para el edificio		3 680 182							3 680 182
Depreciación acumulada al 31 de diciembre de 2021		(19 622 709)	(65 720 000)	(12 987 111)	(24 948 294)	(5 793 109)			(129 071 223)
Valor neto transferible al 1º de enero de 2021	215 421	27 501 607	5 010 308	11 398 672	3 096 645	8 272 355	3 279 933	1 330 106	60 105 047
Valor neto transferible al 31 de diciembre de 2021	218 481	38 142 546	5 658 911	9 509 578	2 505 012	9 363 174	4 639 016	338 935	70 047 109

NOTA 10: ACTIVOS INTANGIBLES

148. Los activos intangibles se desglosan en el cuadro que se presenta a continuación.

	Dólares EE.UU.					
	2022			2021		
	Programas de computación adquiridos	Programas de computación desarrollados internamente	Total	Programas de computación adquiridos	Programas de computación desarrollados internamente	Total
Costo al 1° de enero	2 927 382	1 565 981	4 493 363	757 352	1 284 901	2 042 253
Adiciones	107 999	451 799	559 798	2 133 699		2 133 699
Desarrollo en curso		5 548 949	5 548 949		281 080	281 080
Desvalorización		(75 704)	(75 704)			
Enajenación/ Eliminación						
Transferencias	5 850		5 850	36 331		36 331
Costo al 31 de diciembre	3 041 231	7 491 025	10 532 256	2 927 382	1 565 981	4 493 363
Amortización acumulada al 1° de enero	(987 851)	(443 179)	(1 431 030)	(529 463)	(320 097)	(849 560)
Amortización	(813 532)	(155 215)	(968 747)	(422 057)	(123 082)	(545 139)
Enajenación/ Eliminación						
Transferencias	(5 850)		(5 850)	(36 331)		(36 331)
Depreciación acumulada al 31 de diciembre	(1 807 233)	(598 394)	(2 405 627)	(987 851)	(443 179)	(1 431 030)
Valor neto transferible al 1° de enero	1 939 531	1 122 802	3 062 333	227 889	964 804	1 192 693
Valor neto transferible al 31 de diciembre	1 233 998	6 892 631	8 126 629	1 939 531	1 122 802	3 062 333

149. El edificio de la Sede en Ginebra (Suiza) está situado en un terreno proporcionado por el cantón de Ginebra por un periodo de 99 años, al precio nominal simbólico de un franco suizo. A pesar de que la Organización tiene el derecho a disponer de la propiedad y transferirla a otra organización internacional, el cantón puede denegarle la autorización bajo ciertas condiciones. Cuando el acuerdo llegue a su término, los derechos de propiedad serán restituidos al cantón de Ginebra. Habida cuenta de las diversas condiciones impuestas por el derecho a la utilización y disposición del terreno, los derechos de propiedad no pueden considerarse como un activo en el Estado de la Situación Financiera.

150. El incremento por concepto de programas de computación desarrollados internamente se deriva principalmente de los proyectos relativos al desarrollo de la Aplicación para la Gestión de Migrantes y Sistemas Operativos (MiMOSA) con fines de gestión de las relaciones con los contactos, y a la planificación de los recursos institucionales en Oracle.

NOTA 11: FONDOS RECIBIDOS POR ADELANTADO

151. Las contribuciones voluntarias recibidas de donantes antes de la prestación de los servicios en el marco de los Programas de Operaciones ascendieron a 1.545,8 millones de dólares EE.UU. (en comparación con 1.392,6 millones de dólares EE.UU. en 2021).

152. En lo que atañe al Programa de Administración, las contribuciones prorrateadas recibidas por adelantado de los Estados Miembros, según la escala de cuotas del año siguiente, ascendieron a 1,4 millones de dólares EE.UU. (en comparación con 1,3 millones de dólares EE.UU. en 2021) (véase el Apéndice 1).

153. La OIM recibió fondos por adelantado como parte de las relaciones de agencia, que atañen a acuerdos suscritos con gobiernos o entidades gubernamentales para la prestación de servicios de apoyo administrativo en los ámbitos en los que la OIM actúa en calidad de agente, en nombre de las entidades. Los fondos recibidos por la OIM en virtud de una relación de agencia pero que todavía no se han desembolsado en nombre de dichas entidades ascendieron a 139,4 millones de dólares EE.UU. (en comparación con 133,4 millones de dólares EE.UU. en 2021).

NOTA 11: FONDOS RECIBIDOS POR ADELANTADO (continuación)

154. Hubo otras contribuciones diferidas recibidas de migrantes autofinanciados y de patrocinadores, así como anticipos de partes interesadas que ascendieron a 23,9 millones de dólares EE.UU. (en comparación 24,7 millones de dólares EE.UU. en 2021).

NOTA 12: PASIVO POR PRESTACIONES AL PERSONAL

155. Los emolumentos de fin de contrato consisten en la suma de prestaciones a que tiene derecho el miembro del personal tras la separación del servicio de la Organización, de conformidad con el contrato de empleo o el Estatuto y Reglamento Unificado del Personal. Los emolumentos de fin de contrato comprenden: las vacaciones anuales acumuladas no utilizadas, los gastos de repatriación y de viaje para el personal internacional, las prestaciones por separación del servicio y la cobertura del seguro médico tras la separación del servicio para el personal jubilado. Para las obligaciones dimanantes de los emolumentos de fin de contrato relativos a las prestaciones por rescisión y otros, véase la Nota 17 (Reservas).

156. En la Septuagésima segunda Reunión del Consejo, celebrada en noviembre de 1996, se aprobó una metodología presupuestaria para financiar los emolumentos de fin de contrato del personal.

157. En la Parte de Administración del Presupuesto, los emolumentos de fin de contrato se financian mediante una asignación anual, basada en una estimación de las prestaciones para el personal que se prevé dejará la Organización durante el ejercicio correspondiente. Para 2022, el presupuesto de emolumentos de fin de contrato se estableció en 0,7 millones de francos suizos (al igual que en 2021), cuando en realidad, los pagos por emolumentos de fin de contrato según el principio de valores devengados modificados (presupuestario) ascendieron a 1,1 millones de francos suizos (en comparación con 0,6 millones de dólares EE.UU. en 2021). En el momento de elaborar el presupuesto no se puede anticipar cuántos miembros del personal dejarán la Organización al año siguiente ni las prestaciones que les corresponden. Por consiguiente, el pasivo descubierto referente a prestaciones al personal en la Parte de Administración del Presupuesto según el principio de valores devengados (NICSP) asciende a 18,1 millones de dólares EE.UU. (en comparación con 25,6 millones de dólares EE.UU. en 2021).

158. En la Parte de Operaciones del Presupuesto, los emolumentos de fin de contrato se financian como un porcentaje fijo de los gastos por concepto de sueldos. En 2020, una entidad actuarial llevó a cabo una evaluación independiente y dicho porcentaje se redujo del 6% (en vigor desde el 1º de enero de 2017) al 4%, a partir del 1º de junio de 2021. El porcentaje aplicable es objeto de frecuentes revisiones para cerciorarse de su adecuación.

159. Los miembros del personal (y las personas a su cargo) afiliados ya sea al Plan de Seguro Médico o al Plan de Servicios Médicos tienen derecho a prestaciones del seguro médico tras la separación del servicio y la OIM contribuye en ese sentido a sufragar las primas del seguro.

160. El valor actual de la obligación por prestaciones definidas del seguro médico tras la separación del servicio y otras prestaciones a largo plazo se establece mediante el método basado en las unidades de crédito proyectadas, descontando los futuros desembolsos previstos y utilizando para ello una tasa de descuento basada en los bonos u obligaciones empresariales de alta calidad.

161. Las provisiones y los importes por pagar referentes a prestaciones al personal se desglosan en el cuadro que se presenta a continuación.

NOTA 12: PASIVO POR PRESTACIONES AL PERSONAL (continuación)

	Dólares EE.UU.	
	2022	2021 (reformulado)
Corriente		
Pasivo por prestaciones al personal	18 352 957	17 678 034
Caja Común de Pensiones del Personal de las Naciones Unidas	474 292	474 292
Otros importes por pagar al personal	25 605 104	20 959 220
Total parcial: Corriente	44 432 353	39 111 546
No corriente		
Pasivo por prestaciones al personal	173 027 104	184 185 086
Total parcial: No corriente	173 027 104	184 185 086
Total: Importes por pagar en relación con el personal	217 459 457	223 296 632

162. El pasivo por prestaciones al personal se desglosa en el cuadro siguiente.

	Dólares EE.UU.	
	2022	2021
PASIVO CORRIENTE – Provisión por prestaciones de empleo para:		
Vacaciones acumuladas no utilizadas	6 192 939	6 119 510
Prima de repatriación	2 456 297	2 049 230
Viajes de repatriación y mudanza de efectos personales	3 263 817	3 252 690
Prestaciones por separación	980 504	976 889
Seguro médico tras la separación del servicio – Plan de Seguro Médico	3 636 367	3 272 559
Seguro médico tras la separación del servicio – Plan de Servicios Médicos	1 823 033	2 007 156
Total parcial: Pasivo corriente por prestaciones al personal	18 352 957	17 678 034
PASIVO NO CORRIENTE – Provisión por prestaciones de empleo para:		
Vacaciones acumuladas no utilizadas	71 218 795	62 438 743
Prima de repatriación	20 414 618	22 331 826
Viajes de repatriación y mudanza de efectos personales	37 533 902	33 242 210
Prestaciones por separación	4 757 628	5 965 778
Seguro médico tras la separación del servicio – Plan de Seguro Médico	30 779 267	49 717 106
Seguro médico tras la separación del servicio – Plan de Servicios Médicos	8 322 894	10 489 423
Total parcial: Pasivo no corriente por prestaciones al personal	173 027 104	184 185 086
Total: Pasivo por prestaciones al personal	191 380 061	201 863 120

Hipótesis y métodos actuariales

163. Cada año, la OIM examina y selecciona las hipótesis y métodos actuariales que ha de utilizar el actuario en la valoración para determinar los requisitos de los gastos y las contribuciones referentes a los subsidios de repatriación, pagos por separación del servicio y seguro médico tras la separación del servicio. Las hipótesis en la fecha de referencia sirven para determinar el valor actual de las obligaciones por prestaciones definidas en esa fecha y los gastos en pensiones del año siguiente.

164. Las principales hipótesis financieras utilizadas al 31 de diciembre de 2022 y al 31 de diciembre de 2021 figuran en el cuadro que se presenta a continuación.

NOTA 12: PASIVO POR PRESTACIONES AL PERSONAL (continuación)

	2022	2021
Tasa de descuento		
Plan de Seguro Médico y Plan de Servicios Médicos (planilla de sueldos en francos suizos)	2,00%	0,10%
Plan de Seguro Médico y Plan de Servicios Médicos (planilla de sueldos en dólares EE.UU.)	5,30%	3,30%
Prima de repatriación	5,10%	2,50%
Indemnización por cese en el servicio	5,20%	2,80%
Aumento de los sueldos		
Personal de la categoría Profesional	3,62%	3,91%
Personal de la categoría de Servicios Generales	7,15%	7,80%
Tasa tendencial del costo de la atención médica	3,00%	3,50%

165. La selección de la tasa de descuento: el método para establecer el descuento, y en particular la tasa utilizada para descontar las obligaciones por prestaciones tras la separación del servicio (con y sin constitución de reservas), refleja el valor del dinero en función del tiempo. La moneda y el plazo del instrumento financiero seleccionado para reflejar el valor temporal del dinero son consecuentes con la moneda y el plazo estimado de las obligaciones por prestaciones tras la separación del servicio. La tasa de descuento refleja el calendario previsto de pagos de las prestaciones. La OIM ha considerado que los bonos u obligaciones empresariales de alta calidad son la mejor referencia. En ese contexto, se tuvieron en cuenta las condiciones reinantes al 31 de diciembre de 2022 en el mercado de bonos y obligaciones en Suiza, la zona del euro y los Estados Unidos de América. La tasa de descuento es una tasa única equivalente basada en los bonos empresariales AA, que se calcula utilizando las curvas homogeneizadas de rendimiento establecidas por los actuarios para su utilización por las entidades de las Naciones Unidas y habida cuenta de la longevidad del pasivo de la OIM.

166. La selección de la tasa de incremento de las primas del seguro médico: el método para establecer la tasa de incremento de las primas del seguro médico sobre hipótesis referentes a los gastos por prestaciones médicas tiene en cuenta una estimación de futuras variaciones en el costo de las prestaciones médicas, resultantes tanto de la inflación como de variaciones específicas en los gastos médicos. Una entidad estima los gastos por prestaciones médicas futuros sobre la base de los datos históricos dimanantes de los datos propios proporcionados por la entidad, según corresponda, y complementados, de ser necesario, con datos históricos provenientes de otras entidades, compañías de seguros, prestatarios médicos y otras fuentes.

167. Los cuadros que se presentan a continuación contienen información y análisis adicionales, referentes al pasivo por prestaciones al personal, conforme a lo calculado por el actuario.

Conciliación de las obligaciones por prestaciones definidas	Dólares EE.UU.				
	Plan de Seguro Médico tras separación del servicio	Plan de Servicios Médicos tras separación del servicio	Primas de repatriación	Prestaciones por separación	Total
Obligaciones por prestaciones definidas netas al 1° de enero de 2022	52 989 665	12 496 579	24 381 056	6 942 667	96 809 967
Costo de servicios prestados en 2022	2 266 765	1 413 771	1 888 181	801 754	6 370 471
Costo de intereses en 2022	1 369 602	409 262	568 116	178 750	2 525 730
Total de gastos consignado en el Estado de los Resultados Financieros al 31 de diciembre de 2022	3 636 367	1 823 033	2 456 297	980 504	8 896 201
(Ganancias)/pérdidas actuariales resultantes de variaciones en:					
Hipótesis financieras	(20 514 473)	(8 351 471)	(4 714 586)	(1 581 766)	(35 162 296)
Efecto de los reajustes por experiencia	3 057 367	4 739 031	1 852 480	1 360 184	11 009 062
Total de las (ganancias)/pérdidas resultantes de las variaciones <i>supra</i>	(17 457 106)	(3 612 440)	(2 862 106)	(221 582)	(24 153 234)
Prestaciones pagadas por el plan/compañía	(1 433 883)	(154 931)	(1 104 332)	(1 963 457)	(4 656 603)
Costo por servicios prestados en periodos anteriores	(3 319 409)	(406 314)			(3 725 723)
Obligaciones por prestaciones definidas al 31 de diciembre de 2022	34 415 634	10 145 927	22 870 915	5 738 132	73 170 608

NOTA 12: PASIVO POR PRESTACIONES AL PERSONAL (continuación)

Sensibilidad ante una variación porcentual hipotética en las tasas tendenciales	Incremento hipotético del 1%	Disminución hipotética del 1%
Tasa de descuento		
Plan de Seguro Médico tras separación del servicio	(4 721 418)	6 092 710
Plan de Servicios Médicos tras separación del servicio	(1 868 691)	2 543 692
Primas de repatriación	(1 269 205)	1 436 832
Prestaciones por separación	(377 681)	443 796
Tasa tendencial del costo de la atención médica		
Plan de Seguro Médico tras separación del servicio	4 001 817	(3 334 226)
Plan de Servicios Médicos tras separación del servicio	1 431 964	(1 182 531)
Tasa de aumento de los sueldos		
Plan de Seguro Médico tras separación del servicio	1 029 007	(912 168)
Plan de Servicios Médicos tras separación del servicio	408 970	(315 637)
Primas de repatriación	1 443 898	(1 298 092)
Prestaciones por separación	431 125	(374 897)

Caja Común de Pensiones del Personal de las Naciones Unidas

168. La OIM es una organización afiliada a la Caja Común de Pensiones del Personal de las Naciones Unidas (en lo sucesivo, “la Caja” o “la Caja Común de Pensiones”), establecida por la Asamblea General de las Naciones Unidas para brindar al personal prestaciones por jubilación, fallecimiento, discapacidad y otras prestaciones conexas. La Caja Común de Pensiones se define como un plan de prestaciones financiado por empleadores múltiples. Conforme a lo estipulado en el artículo 3 b) de los Estatutos de la Caja Común de Pensiones, pueden afiliarse a la Caja los organismos especializados y cualquier otra organización intergubernamental internacional que participe en el régimen común de sueldos, prestaciones y otras condiciones de servicio de las Naciones Unidas y de los organismos especializados.

169. La Caja Común de Pensiones expone a las organizaciones afiliadas a los riesgos actuariales relacionados con los empleados actuales y antiguos de las demás organizaciones afiliadas a ella. Por tanto, no existe una base coherente o fiable para asignar las obligaciones, ni para planificar los activos y los gastos de las organizaciones individuales afiliadas. Ni la OIM, ni la Caja Común de Pensiones, ni tampoco las demás organizaciones afiliadas a esta última están en condiciones de identificar con suficiente fiabilidad la parte proporcional de la OIM en las obligaciones por prestaciones definidas, en los activos del plan y en los gastos asociados al mismo, para los fines contables. Por consiguiente, la OIM considera que se trata de un plan de aportaciones definidas, acorde con los requisitos de la NICSP 39 (Beneficios a los empleados). Las aportaciones de la OIM a dicho plan durante el ejercicio financiero se consignan como gastos en el Estado de los Resultados Financieros.

170. Los Estatutos de la Caja Común de Pensiones estipulan que el Comité Mixto de Pensiones del Personal de las Naciones Unidas deberá recibir una valoración actuarial de la Caja Común de Pensiones, efectuada por el actuario consultor, por lo menos una vez cada tres años. La práctica de este Comité ha consistido en efectuar una valoración actuarial cada dos años, utilizando el método agregado de grupo abierto. El propósito primordial de la valoración actuarial es determinar si el activo corriente y previsto de la Caja Común de Pensiones es suficiente para satisfacer sus obligaciones.

171. Las obligaciones financieras de la OIM de cara a la Caja Común de Pensiones comprenden su contribución obligatoria, conforme a la tasa establecida por la Asamblea General de las Naciones Unidas (actualmente al 7,9% para los afiliados y al 15,8% para las organizaciones afiliadas), así como la suma necesaria para enjugar cualquier déficit actuarial, conforme a lo estipulado en el artículo 26 los Estatutos de la Caja Común de Pensiones. Los pagos para enjugar dicho déficit solo serán pagaderos cuando la Asamblea General de las Naciones Unidas invoque las disposiciones del artículo 26, tras haber determinado en una evaluación actuarial de la Caja Común de Pensiones que su activo puede ser insuficiente para hacer frente a su pasivo en la fecha de valorización. En ese caso, cada organización afiliada contribuirá de cara a esa suma una cantidad proporcional al total de las aportaciones que haya abonado en los tres años anteriores a la fecha de la valorización.

NOTA 12: PASIVO POR PRESTACIONES AL PERSONAL (continuación)

172. La última valoración actuarial de la Caja Común de Pensiones se completó al 31 de diciembre de 2021, y los datos de afiliación entre el 31 de diciembre de 2021 y el 31 de diciembre de 2022 servirán para que la Caja Común de Pensiones establezca sus estados financieros correspondientes a 2022.

173. La valoración actuarial al 31 de diciembre de 2021 dio lugar a un coeficiente de financiación del activo actuarial con relación al pasivo actuarial del 117,0% (en comparación con una valoración del 107,1% en 2019). El coeficiente de financiación era del 158,2% (en comparación con una valoración del 144,4% en 2019) cuando no se tenía en cuenta el sistema de ajuste de las pensiones en vigor.

174. Tras la evaluación de la suficiencia actuarial de la Caja Común de Pensiones, el actuario consultor llegó a la conclusión de que, al 31 de diciembre de 2021, no se requerían pagos para enjugar déficits en virtud de lo dispuesto en el artículo 26 de los Estatutos de la Caja Común de Pensiones, dado que el valor actuarial del activo superaba el valor actuarial de todo el pasivo acumulado en el plan. Más aún, en la fecha de valoración, el valor de mercado del activo también superaba el valor actuarial de todo el pasivo devengado acumulado. En el momento de elaborar el presente informe, la Asamblea General de las Naciones Unidas no había invocado las disposiciones del artículo 26.

175. De invocarse el artículo 26 debido a un déficit actuarial, ya sea durante la operación en curso o debido a la finalización de la Caja Común de Pensiones, los pagos para enjugar dicho déficit exigidos a cada organización afiliada se basarían en la proporción de las contribuciones de esa organización afiliada en relación con el total de las contribuciones a la Caja Común de Pensiones durante los tres años anteriores a la fecha de valoración. El total de las contribuciones abonadas a la Caja Común de Pensiones durante los tres años anteriores (2019, 2020 y 2021) ascendió a 8.505,3 millones de dólares EE.UU., cuyo 3,1% correspondió a las aportaciones de la OIM.

176. Durante 2022, las cotizaciones de la OIM a la Caja Común de Pensiones ascendieron a 115 millones de dólares EE.UU. (en comparación con 100,6 millones de dólares EE.UU. en 2021). Se prevé que las contribuciones que se abonarán en 2023 asciendan a aproximadamente 132,1 millones de dólares EE.UU.

177. La afiliación a la Caja Común de Pensiones puede rescindirse por decisión de la Asamblea General de las Naciones Unidas, previa recomendación en sentido afirmativo del Comité Mixto. En tal caso, la organización que deje de estar afiliada recibe una parte proporcional de los haberes totales de la Caja Común de Pensiones en la fecha en que haya terminado la afiliación, en beneficio exclusivo del personal de esa organización afiliado a la Caja Común de Pensiones en esa fecha, conforme a los arreglos que convengan de común acuerdo la organización y la Caja Común de Pensiones. El Comité Mixto determina el importe sobre la base de la valoración actuarial del activo y el pasivo de la Caja Común de Pensiones en la fecha en que termine la afiliación; dicho importe no incluye porción alguna del activo que exceda del pasivo.

178. La Junta de Auditores de las Naciones Unidas lleva a cabo una intervención anual de cuentas de la Caja Común de Pensiones e informa anualmente al Comité Mixto y a la Asamblea General de las Naciones Unidas sobre cada intervención de cuentas efectuada. La Caja Común de Pensiones publica informes trimestrales sobre sus inversiones, que pueden consultarse en su sitio web (unjspf.org).

NOTA 13: CUENTAS POR PAGAR A LOS PROVEEDORES Y OTRO PASIVO CORRIENTE

179. La partida “Cuentas por pagar a los proveedores” integra principalmente los importes adeudados a proveedores, consultores y asociados en la implementación, según se desglosa en el siguiente cuadro.

	Dólares EE.UU.	
	2022	2021
Corriente		
Importes pagaderos facturados	259 317 037	231 897 096
Gastos devengados	27 656 081	23 638 291
Total: Cuentas por pagar a los proveedores	286 973 118	255 535 387

NOTA 13: CUENTAS POR PAGAR A LOS PROVEEDORES Y OTRO PASIVO CORRIENTE (continuación)

180. La partida “Otro pasivo” comprende, principalmente, montos pagaderos a las reservas individuales de Estados Miembros y reembolsos pagaderos a donantes, según se indica en el siguiente cuadro.

	Dólares EE.UU.	
	2022	2021
Corriente		
Reembolsos adeudados	9 085 287	2 815 434
Pérdidas no realizadas – instrumentos financieros derivados		4 996
Otro pasivo	23 108 593	20 742 511
Total parcial: Otro pasivo corriente	32 193 880	23 562 941
No corriente		
Fondo de Dotación Sasakawa	2 000 000	2 000 000
Otro pasivo	4 029 122	3 468 907
Total parcial: Otro pasivo no corriente	6 029 122	5 468 907
Total: Otro pasivo	38 223 002	29 031 848

181. El Fondo de Dotación Sasakawa se estableció en 1990 con el propósito de promover programas de transferencia de recursos humanos y otros programas de migración para el desarrollo. Conforme a lo establecido en el acuerdo de dotación suscrito con la Fundación Sasakawa, el capital del Fondo debe mantenerse intacto. Por tanto, la Organización solo puede utilizar los ingresos por intereses devengados que genera el mismo para financiar sus actividades.

	Dólares EE.UU.	
	2022	2021
Estado de la cuenta de capital al final del ejercicio	2 000 000	2 000 000
Cuenta de ingresos		
Intereses devengados durante el ejercicio	28 800	1 600
Transferencia del Fondo de Dotación Sasakawa a proyectos		
Producción de materiales sobre migración para los medios de comunicación y para el fomento de la sensibilización a fin de fundamentar los programas y las políticas gubernamentales		(1 600)
Apoyo para la subsistencia de los jóvenes - Lesotho	(28 800)	
Saldo en la cuenta de ingresos al final del ejercicio	0	0

NOTA 14: EMPRÉSTITOS

182. La Organización obtuvo un préstamo de fondos de la Fundación de Inmuebles para las Organizaciones Internacionales (FIPOI) para la construcción del edificio de su Sede en Ginebra. Este préstamo es pagadero en 50 años y corre hasta 2033. El reembolso correspondiente a 2022 ascendió a 0,4 millones de francos suizos (al igual que en 2021). El préstamo no está sujeto al pago de intereses, en virtud de una decisión del Departamento Federal de Relaciones Exteriores de Suiza de exonerar a la Organización de cualquier pago de intereses; por lo tanto, requiere únicamente el reembolso del capital del préstamo. En 2022, el valor de este interés condonado (del 3%) ascendió a 0,1 millones de francos suizos (al igual que en 2021), mientras que el valor del interés que será condonado hasta el pago final del préstamo adeudado en 2033 asciende a 0,6 millones de francos suizos (en comparación con 0,8 millones de francos suizos en 2021). El valor de la condonación de intereses es igual al valor del descuento futuro sobre el préstamo.

NOTA 14: EMPRÉSTITOS (continuación)

183. En 2022, la Organización obtuvo un préstamo adicional de la FIPOI a fin de preparar los planos y especificaciones para la construcción de un nuevo edificio en la Sede y obtener los permisos necesarios a tal efecto. Este préstamo tampoco está sujeto al pago de intereses y las condiciones para el reembolso de su capital serán determinadas de mutuo acuerdo por la FIPOI y la Organización al final del periodo cubierto por el préstamo, lo cual está previsto para 2025. El valor del interés (del 0,5%) que se condonará hasta que concluya el periodo contemplado del préstamo para el estudio, en diciembre de 2025, asciende a 0,1 millones de francos suizos.

184. Los préstamos en francos suizos se convierten en dólares EE.UU. al tipo de cambio vigente al final del ejercicio. En el cuadro que se presenta a continuación se incluye la deuda original, así como el saldo adeudado.

	Francos Suizos			
	2022			2021
	Préstamo para el edificio	Préstamo para el estudio del proyecto	Total	
FIPOI	18 000 000	5 700 000	23 700 000	18 000 000
Reembolsos acumulados	(13 945 372)		(13 945 372)	(13 576 772)
Saldo del préstamo – francos suizos	4 054 628	5 700 000	9 754 628	4 423 228
Saldo del préstamo – dólares EE.UU.	4 392 880	6 175 514	10 568 394	4 834 129
- Corriente	399 350		399 350	402 842
- No corriente	3 993 530	6 175 514	10 169 044	4 431 287
Saldo del préstamo – dólares EE.UU.	4 392 880	6 175 514	10 568 394	4 834 129
Tipo de cambio aplicable al final del ejercicio (francos suizos/dólares EE.UU.)	0,923	0,923	0,923	0,915

NOTA 15: INGRESOS TRANSFERIBLES AL EJERCICIO SIGUIENTE

185. Los Programas de Operaciones concluyeron el ejercicio correspondiente a 2022, según el principio de valores devengados (NICSP), con un aumento neto de 18,1 millones de dólares EE.UU. (en comparación con el aumento de 4,1 millones de dólares EE.UU. en 2021) en la reserva Ingresos de Apoyo Operacional, tras un retiro de fondos. Con ello, la reserva totalizaba 82,5 millones de dólares EE.UU. (en comparación con 64,4 millones de dólares EE.UU. en 2021).

186. La Administración presentará propuestas a los Estados Miembros, en el presupuesto anual o en sus revisiones, en cuanto a la utilización de la reserva de Ingresos de Apoyo Operacional cuando esta sobrepase el importe mínimo establecido. Las propuestas para la utilización del excedente en el saldo de la reserva de Ingresos de Apoyo Operacional deberán ser de carácter estratégico, apoyar los objetivos de la Organización a largo plazo y servir para sufragar partidas de gastos no recurrentes. En este contexto, el Comité Permanente de Programas y Finanzas aprobó –por medio de su Resolución N° 29, de junio de 2022, relativa a la Revisión del Programa y Presupuesto para 2022– la asignación del excedente acumulativo registrado al 31 de diciembre de 2020, por la suma de 443.492 francos suizos, para cubrir gastos relativos al desarrollo y la enseñanza del personal. Al 31 de diciembre de 2022, se habían asignado 376.629 francos suizos de ese excedente.

187. Los Ingresos de Apoyo Operacional no son una fuente financiera previsible, ya que varían de un año a otro en función del volumen de actividades realizadas. De conformidad con la Resolución N° 1390 del Consejo, del 24 de noviembre de 2020, relativa a las reglamentaciones y prácticas presupuestarias, la cuantía de los Ingresos de Apoyo Operacional prevista en el presupuesto se establecerá sobre la base de los resultados reales del año anterior, extraídos del Informe Financiero y los documentos presupuestarios de la Organización, teniendo en cuenta asimismo las tendencias vigentes y previstas. La cuantía de la reserva de Ingresos de Apoyo Operacional se mantendrá al 1% de los gastos totales de la Organización, conforme a lo informado al 31 de diciembre del ejercicio anterior. Cuando sea necesario, los importes disponibles en la reserva de Ingresos de Apoyo Operacional que sobrepasen la cuantía mínima requerida se asignarán para

NOTA 15: INGRESOS TRANSFERIBLES AL EJERCICIO SIGUIENTE (continuación)

colmar la diferencia entre el importe previsto y el importe real de Ingresos de Apoyo Operacional, si estos últimos fuesen inferiores al importe previsto.

188. En el cuadro que se presenta a continuación se consignan los ingresos transferibles según el principio de valores devengados (NICSP).

	Dólares EE.UU.		
	2022	2021 (reformulado)	(Incremento)/ disminución
Ingresos transferibles al ejercicio siguiente – excedente/(déficit)			
Programa de Administración			
Programa de Administración	(9 111 687)	(7 200 721)	1 910 966
Repercusiones netas de los reajustes por las NICSP	(20 154 193)	(21 851 883)	(1 697 690)
Programa de Administración: Ingresos transferibles al ejercicio siguiente	(29 265 880)	(29 052 604)	213 276
Incremento (disminución) del excedente administrativo	(394 693)		394 693
Programas de Operaciones			
Programas de Operaciones – Ingresos de Apoyo Operacional	91 307 481	71 522 345	(19 785 136)
Retiro – Reserva de Ingresos de Apoyo Operacional	(13 000 000)	(5 700 000)	7 300 000
Repercusiones netas de los reajustes por las NICSP – Ingresos de Apoyo Operacional	170 042	(4 029 967)	(4 200 009)
Excedentes/(déficits) acumulados	87 834 932	75 453 420	(12 381 512)
Repercusiones netas de los reajustes por las NICSP – Excedentes/(déficits) acumulados	36 500 759	48 667 688	12 166 929
Programas de Operaciones: Ingresos transferibles al ejercicio siguiente	202 813 214	185 913 486	(16 899 728)
Total parcial: Excedentes/(déficits) acumulados	173 152 641	156 860 882	(16 291 759)
Excedentes/(déficits) acumulados – transacciones con contraprestación			
Excedentes/(déficits) acumulados – transacciones con contraprestación	72 358 598	29 255 196	(43 103 402)
Repercusiones netas de los reajustes por las NICSP	5 409 886	2 376 163	(3 033 723)
Total parcial: Excedentes/(déficits) acumulados – transacciones con contraprestación	77 768 484	31 631 359	(46 137 125)
Conversión de monedas (ganancias/(pérdidas))	(119 361 315)	(76 023 202)	43 338 113
Total: Ingresos transferibles al ejercicio siguiente	131 559 810	112 469 039	(19 090 771)

NOTA 16: SALDO ACUMULADO DE LOS FONDOS

189. El saldo acumulado transferible según el principio de valores devengados (NICSP) se resume en el cuadro que se presenta a continuación.

	Dólares EE.UU.	
	2022	2021 (reformulado)
Excedentes/(déficits) acumulados		
Transacciones sin contraprestación	173 152 641	156 860 882
Transacciones con contraprestación	77 768 484	31 631 359
Total parcial: Excedentes/(déficits) acumulados	250 921 125	188 492 241
Instrumentos financieros – derivados (Notas 8 y 13)		(3 293)
Ganancias/(pérdidas) por conversión de monedas	(119 361 315)	(76 019 909)
Total parcial: Ganancias/(pérdidas) por conversión de monedas	(119 361 315)	(76 023 202)
Total: Excedentes/(déficits) acumulados	131 559 810	112 469 039

NOTA 16: SALDO ACUMULADO DE LOS FONDOS (continuación)

190. La partida “Ganancias/(pérdidas) por conversión de monedas”, transferible según el principio de valores devengados (NICSP), se resume en el cuadro que se presenta a continuación.

	Dólares EE.UU.	
	2022	2021
Saldo al principio del ejercicio	(76 023 202)	(6 186 270)
Ganancias y (pérdidas) netas realizadas por diferencias de tipos de cambio	(70 890 827)	(6 290 671)
Ganancias y (pérdidas) netas no realizadas por diferencias de tipos de cambio	27 549 421	(66 095 391)
Instrumentos financieros – derivados (Notas 8 y 13)	3 293	255 862
Total parcial: Ganancias/(pérdidas) por diferencias de tipos de cambio	(43 338 113)	(72 130 200)
Ganancia de la revalorización del edificio debido a fluctuaciones en los tipos de cambio (Nota 9)		2 293 268
Saldo de cierre al final del ejercicio	(119 361 315)	(76 023 202)

191. Las pérdidas por conversión de monedas ascienden a 119,4 millones de dólares EE.UU. (en comparación con los 76 millones de dólares EE.UU. registrados en 2021). Estas comprenden principalmente las pérdidas netas realizadas por diferencias de tipos de cambio, a saber, 70,9 millones de dólares EE.UU. (en comparación con los 6,3 millones de dólares EE.UU. registrados en 2021), tras la liquidación de cuentas por cobrar y por pagar, y los saldos en proyectos completados, expresados en otra moneda que no sea el dólar estadounidense; esta pérdida se vio parcialmente contrarrestada por la revalorización no realizada acumulada de los activos y pasivos por conversión de monedas, convertidos en dólares estadounidenses, que totaliza una ganancia no realizada por diferencias de tipos de cambio por valor de 27,5 millones de dólares EE.UU. (en comparación con los 66,1 millones de dólares EE.UU. registrados en 2021).

NOTA 17: RESERVAS

192. La partida “Reservas transferibles según el principio de valores devengados (NICSP)” se resume en el cuadro que se presenta a continuación.

	Dólares EE.UU.	
	2022	2021
Reservas		
Reserva para prestaciones por rescisión	66 925 225	56 560 066
Fondo de Respuesta Rápida para el Transporte	861 606	849 480
Préstamos de los Estados Miembros	1 680 400	1 680 400
Fondo de Préstamos a los Refugiados – Capital propio de la OIM (véase el Apéndice 6)	311 553	311 553
Mecanismo de Financiamiento para Situaciones de Emergencia relativas a la Migración	1 672 742	1 886 307
Total reservas	71 451 526	61 287 806

Reserva para prestaciones por rescisión

193. En el marco del mecanismo de financiación para los emolumentos de fin de contrato, aprobado por el Consejo por conducto de su Resolución N° 967, del 25 de noviembre de 1997, se estableció una reserva para satisfacer ciertos requisitos dimanantes de las prestaciones por rescisión. Conforme a lo dispuesto en el Estatuto y Reglamento Unificado del Personal, las prestaciones por rescisión son pagaderas al personal cuyos contratos fueron rescindidos antes de la fecha de expiración. El importe consignado en la reserva de emolumentos de fin de contrato con ese fin asciende a 66,9 millones de dólares EE.UU. (en comparación con 56,6 millones de dólares EE.UU. en 2021)

NOTA 17: RESERVAS (continuación)

Fondo de Respuesta Rápida para el Transporte

194. El 31 de mayo de 2000, la OIM y la Oficina del Alto Comisionado de las Naciones Unidas para los Refugiados (ACNUR) suscribieron una nota de orientación sobre la cooperación en el ámbito del transporte. A efectos de que la OIM pudiese asumir las responsabilidades previstas en ese marco, se decidió establecer el Fondo de Respuesta Rápida para el Transporte, en virtud del Boletín General N° 1277 de la OIM, del 27 de diciembre de 2000.

195. Este Fondo ha de servir, en particular, para situaciones de emergencia donde existe una clara necesidad de realizar gastos de evaluación y de transporte inmediatos, antes de que se reciban fondos externos. El ACNUR podrá solicitar la asistencia de transporte de la OIM para repatriaciones voluntarias, traslados de retorno, reasentamiento de refugiados y, en determinados casos, evacuaciones organizadas. La OIM asumirá la responsabilidad de la organización puntual del transporte por vía aérea, marítima o terrestre de refugiados u otras personas de interés para el ACNUR.

196. Cualquier utilización autorizada de este Fondo será considerada como un adelanto para actividades específicas atinentes a la asistencia de transporte. Por lo tanto, todos los importes recibidos como anticipo de este Fondo deberán reembolsarse íntegramente antes de la conclusión de la operación y, a más tardar, seis meses después de haber autorizado su utilización.

197. El saldo de cierre al 31 de diciembre de 2022 del Fondo de Respuesta Rápida para el Transporte, incluidos los intereses, ascendió a 0,9 millones de dólares EE.UU. (en comparación con 0,8 millones de dólares EE.UU. en 2021).

Préstamos de los Estados Miembros

198. En virtud de la Resolución N° 70 del Consejo, del 30 de abril de 1954, se estableció una reserva por la suma de 1,7 millones de dólares EE.UU. a partir de préstamos sin interés otorgados por los Estados Miembros. Estos préstamos permiten que la Organización disponga de una reserva en efectivo para sufragar cualquier problema pasajero de liquidez en los Programas de Administración o de Operaciones. La utilización de la reserva en efectivo se atiene a lo estipulado en el Artículo 14 del Reglamento Financiero.

Mecanismo de Financiamiento para Situaciones de Emergencia relativas a la Migración

199. El Mecanismo de Financiamiento para Situaciones de Emergencia relativas a la Migración fue establecido de conformidad con la Resolución N° 1229 del Consejo, del 5 de diciembre de 2011. Este Mecanismo tiene por finalidad colmar la brecha entre el inicio de operaciones de emergencia y la ulterior recepción de fondos de los donantes. El Mecanismo se financia mediante contribuciones voluntarias de la base más amplia posible de donantes, incluidos los Estados Miembros, el sector privado y las personas a título individual. Cualquier interés devengado se reasigna al Mecanismo. El Director General está autorizado a utilizar los fondos de este Mecanismo para garantizar una respuesta rápida a una situación de emergencia relativa a la migración, en espera de recibir las contribuciones de los donantes para dicha emergencia. En cuanto se reciben las contribuciones de los donantes, y dentro de los límites de los fondos asignados para dicha emergencia, es imperativo reponer los fondos del Mecanismo.

NOTA 17: RESERVAS (continuación)

Estado del Mecanismo de Financiamiento para Situaciones de Emergencia relativas a la Migración para el ejercicio terminado el 31 de diciembre de 2022

	Dólares EE.UU.	
	2022	2021
Saldo transferible al principio del ejercicio	1 886 307	2 134 808
Transferencia del saldo de la Cuenta para Operaciones de Emergencia (C/111/RES/1390)		
Contribuciones al Fondo		
Filipinas (a través del Comité de Asignación de Recursos para Actividades sobre Migración)	10 000	
Intereses devengados durante el ejercicio	26 435	1 499
Total de contribuciones e intereses para el Mecanismo	36 435	1 499
Reembolsos de proyectos al Mecanismo:		
Respuesta de emergencia para el tifón Rai	500 000	
Respuesta a la crisis en Etiopía – Mecanismo de Financiamiento para Situaciones de Emergencia relativas a la Migración	1 000 000	
Seguimiento de los desplazamientos y socorro – Ucrania	400 000	
Respuesta de emergencia para migrantes varados	100 000	
Albergue, coordinación y gestión de campamentos y Matriz de Seguimiento de los Desplazamientos – Madagascar	115 000	
Asistencia de emergencia a los migrantes varados que retornan – sur del Chad	250 000	
Respuesta a la crisis del Tigray en Etiopía: Solicitud del Mecanismo de Financiamiento para Situaciones de Emergencia relativas a la Migración para apoyar la respuesta inicial		1 000 000
Garantizar la continuidad del apoyo vital a los refugiados rohinyás afectados por el incendio acaecido en marzo de 2021 en Bangladesh		1 000 000
Respuesta de emergencia a la situación de crisis – Palma		1 200 000
Fortalecimiento de la respuesta humanitaria de la OIM – Afganistán		1 000 000
Total de reembolsos al Mecanismo	2 365 000	4 200 000
Transferencias del Mecanismo a proyectos:		
Albergue, coordinación y gestión de campamentos y Matriz de Seguimiento de los Desplazamientos – Madagascar	115 000	
Respuesta de emergencia para migrantes varados	100 000	
Respuesta de emergencia para el tifón Rai	500 000	
Seguimiento de los desplazamientos y socorro – Ucrania	400 000	
Apoyo regional para la crisis de Ucrania	600 000	
Respuesta a situaciones de violencia relacionadas con procesos electorales	200 000	
Préstamo de emergencia	200 000	
Asistencia en materia de albergue de emergencia y artículos no alimentarios – provincias de Lac y Yamena	500 000	
Garantizar la continuidad del apoyo vital a los refugiados rohinyás afectados por el incendio acaecido en marzo de 2021 en Bangladesh		1 000 000
Respuesta de emergencia a la situación de crisis – Palma		1 200 000
Asistencia de emergencia a los migrantes varados que retornan – sur del Chad		250 000
Fortalecimiento de la respuesta humanitaria de la OIM – Afganistán		1 000 000
Respuesta a la crisis en Etiopía – Mecanismo de Financiamiento para Situaciones de Emergencia relativas a la Migración		1 000 000
Total de transferencias del Mecanismo a proyectos	2 615 000	4 450 000
Saldo de cierre transferible al final del ejercicio	1 672 742	1 886 307

NOTA 18: PASIVO CONTINGENTE

Financiamiento conjunto

200. Ciertos donantes, en particular la Comisión Europea, se comprometen a financiar únicamente un porcentaje fijo de los gastos totales de un proyecto y exigen el financiamiento conjunto para sufragar el porcentaje restante de dichos gastos. La OIM ha suscrito acuerdos sin una confirmación de un financiamiento conjunto integral, pero se ha comprometido a obtener dicho financiamiento conjunto durante el ciclo de vida del proyecto. Hasta la fecha, la OIM ha podido asegurar el financiamiento conjunto de estos proyectos, mayormente gracias a fondos externos, incluido un alineamiento de propuestas del Fondo de la OIM para el Desarrollo con necesidades de financiamiento conjunto y, en caso de ser necesario, ha procedido a una reducción o interrupción de las actividades de proyectos. La exposición asociada al financiamiento conjunto fue considerada como un riesgo para la OIM y señalada a la atención de los Estados Miembros en el documento IC/2006/2, titulado “Mecanismo de Financiamiento Conjunto”, que se presentó en las consultas informales relativas a cuestiones presupuestarias y administrativas, celebradas el 22 de junio de 2006. Adicionalmente, se adoptaron varias medidas internas a fin de encarar esta cuestión. También se estableció un Grupo de Financiamiento Conjunto, integrado por personal de la Sede y de la Oficina Regional en Bruselas, a efectos de examinar la situación relativa a esta exposición y los medios de financiar el pasivo resultante del financiamiento conjunto. En 2022, el Grupo supervisó 41 proyectos. Al 31 de diciembre de 2022, dos de esos proyectos registraban una exposición acumulada que ascendía a 616.751 dólares EE.UU. Se ha instado a los gestores de estos proyectos a que negocien activamente la obtención de la integralidad de los requisitos de financiamiento conjunto durante el periodo de implementación del proyecto.

Proyecto de votación de iraquíes fuera del país

201. En 2004, la OIM fue escogida por el Gobierno interino del Iraq para gestionar un programa de votaciones en el extranjero para ciudadanos iraquíes, en lo que fue la primera elección tras la instauración de la administración denominada Autoridad Provisional de la Coalición. La OIM llevó a cabo este proyecto, en estrecha concertación con una ONG denominada Fundación Internacional para Sistemas Electorales. El proyecto implicó el establecimiento y la gestión de una serie de oficinas y centros de votación en distintos países donde residían un considerable número de miembros de la diáspora iraquí y en el cual los gastos totalizaron aproximadamente 75,0 millones de dólares EE.UU.

202. A pesar de que el proyecto del proceso de votación de iraquíes en el extranjero se desarrolló sin problemas ni incidentes en ese entonces, el Gobierno iraquí planteó una serie de preguntas sobre el elevado costo del proyecto, destacando que el costo per cápita era bastante oneroso, ya que solo 200.000 iraquíes participaron en las votaciones desde otros países, en lugar del millón previsto inicialmente. La opinión del Gobierno del Iraq es que los gastos de la OIM fueron excesivos y que los gastos del proyecto deberían haber sido inferiores en 57,0 millones de dólares EE.UU. La OIM está firmemente convencida de que los gastos del proyecto fueron los apropiados y estuvieron plenamente justificados, puesto que la implementación debía efectuarse en un lapso sumamente corto de 83 días y con considerables gastos imperativos de seguridad, habida cuenta de los numerosos riesgos de seguridad prevalecientes en ese entonces. Es más, la OIM considera que no se le puede imputar la responsabilidad de una participación electoral inferior a la prevista, razón por la cual el costo per cápita fue elevado.

203. El Gobierno del Iraq presentó una denuncia contra la OIM ante un tribunal local en Bagdad para tratar de recuperar los gastos cuestionados. Para alcanzar un entendimiento con el Gobierno del Iraq sobre esta cuestión, la OIM se reunió con representantes del Gobierno iraquí en 2015 para entablar negociaciones a efectos de resolver estas cuestiones pendientes. El Gobierno del Iraq aceptó suspender temporalmente las acciones legales mientras durasen las negociaciones. En 2017, se reactivó el juicio; el Tribunal de Primera Instancia desestimó el recurso del Gobierno a favor de la OIM, y las apelaciones pertinentes (ante el Tribunal de Apelación y el Tribunal de Casación) ratificaron el fallo y el caso se cerró. Ello no obstante, el 12 de noviembre de 2018, el Gobierno del Iraq convocó nuevas reuniones para abordar la cuestión y posteriormente reiteró su demanda para que la OIM reembolsase los 57,0 millones de dólares EE.UU. En febrero de 2023, tras la celebración de varias reuniones con el Gobierno iraquí, se alcanzó un acuerdo verbal para que la Oficina de la OIM en el Iraq desembolsara 57 millones a través de sus programas durante el periodo 2023-2024. A tal efecto, en marzo de 2023 se enviaron una serie de cartas a la Misión Permanente de la República del Iraq ante la Oficina de las Naciones Unidas y demás organizaciones internacionales en Ginebra.

NOTA 18: PASIVO CONTINGENTE (continuación)**Controversia contractual en el Yemen**

204. Actualmente, la OIM afronta una disputa contractual relativa a una orden de compra con una empresa que tiene su sede en el Yemen. El 16 de noviembre de 2021, la Oficina de la OIM en el Yemen recibió una reclamación por valor de 0,6 millones de dólares EE.UU. por un supuesto impago de bienes suministrados (a saber, colchones, mantas, cubos de agua y artículos de cocina) y los gastos relativos al transporte, la inflación de los precios y los intereses de demora correspondientes.

205. El 12 de enero de 2022, el Departamento de Asuntos Jurídicos envió una respuesta al proveedor haciendo hincapié en que la reclamación de daños y perjuicios carecía de fundamento jurídico, ya que la OIM tenía el derecho contractual de rechazar todos los suministros tras la fecha de vencimiento de la orden de compra, esto es, el 29 de septiembre de 2018. La OIM ha pagado íntegramente el precio de compra de los bienes que recibió de la empresa y rechaza la reclamación en razón de la ausencia de fundamento jurídico. La Organización no ha recibido comunicaciones ulteriores por parte de esta empresa.

NOTA 19: COMPROMISOS CONTRACTUALES**Compromisos contractuales por arrendamientos operativos**

206. El importe total de los pagos mínimos futuros de arrendamiento, correspondientes a los arrendamientos operativos no cancelables en los que la OIM es arrendataria, figuran en el cuadro que se presenta a continuación.

Duración de los arrendamientos operativos (la OIM es la arrendataria)	Dólares EE.UU.
	2022
Máximo 1 año	4 389 644
Más de 1 año, pero menos de 5 años	7 316 385
Más de 5 años	3 494 933
Total	15 200 962

207. Ciertos acuerdos de arrendamiento operativos contienen cláusulas de renovación, que permiten a la OIM prolongar la duración de los arrendamientos al término de las condiciones originales de arrendamiento, y también cláusulas de escalonamiento que pueden dar lugar a incrementos en los pagos de arrendamiento anuales, en función del incremento del índice de precios en el mercado correspondiente, en los países donde se hallan ubicadas estas oficinas.

208. La OIM, en calidad de arrendador, recibe pagos de arrendamiento por el alquiler de oficinas en los edificios que posee en Buenos Aires (Argentina) y La Paz (Estado Plurinacional de Bolivia).

NOTA 20: PARTES VINCULADAS

209. Uno de los órganos rectores de la Organización es el Consejo, que está integrado por representantes de sus 175 Estados Miembros. Estos no perciben una remuneración de la OIM. Las transacciones entre la OIM y sus Estados Miembros se efectúan mediante contribuciones prorrateadas, de conformidad con una escala de cuotas aprobada cada año por el Consejo. Además, en el curso normal de las actividades de la OIM, los Estados Miembros aportan contribuciones voluntarias para determinados programas y proyectos.

210. La Organización no posee intereses por participación en asociaciones o empresas conjuntas.

211. El Director General, los Directores Generales Adjuntos, el Asesor Jurídico, el Jefe de Gabinete y los directores de los departamentos de la Sede y del Centro Administrativo de Manila tienen la autoridad y la responsabilidad de la planificación, dirección y control de las actividades de la OIM. Estos altos directivos perciben una remuneración de la Organización.

212. A continuación se desglosan los cargos de los altos directivos, así como su remuneración global, incluidos sueldos, subsidios y cotizaciones al seguro médico y a la caja de pensiones.

NOTA 20: PARTES VINCULADAS (continuación)

	2022		2021	
	Número de titulares (equivalente a tiempo completo)	Remuneración agregada (Dólares EE.UU.)	Número de titulares (equivalente a tiempo completo)	Remuneración agregada (Dólares EE.UU.)
Director General, Directores Generales Adjuntos y otro personal de alto rango de la Oficina del Director General	6	2 403 180	4,3	1 672 940
Otros cargos directivos	6	2 159 856	5	1 517 969

213. No se efectuaron préstamos a los altos directivos ni a sus familiares cercanos que no estuvieran a disposición de las demás categorías del personal. Los altos directivos cuentan con las mismas prestaciones tras la separación del servicio que el resto del personal (incluida la jubilación y las prestaciones de salud). Por tanto, los altos directivos y sus familiares cercanos no percibieron ninguna otra remuneración o indemnización.

NOTA 21: COMPARACIÓN DEL PRESUPUESTO CON LOS IMPORTES REALES

214. Los documentos presupuestarios se elaboran sobre la base del financiamiento confirmado y conocido y del nivel de actividades previsto hasta finales del ejercicio como sigue:

- Programa y Presupuesto – en agosto del año precedente al ejercicio presupuestario;
- Revisión del Programa y Presupuesto – en marzo del ejercicio presupuestario;
- Resumen Actualizado del Programa y Presupuesto – en septiembre del ejercicio presupuestario.

215. El Consejo aprueba los dos primeros documentos, mientras que el Resumen Actualizado es un documento informativo que se presenta al Consejo y que da cuenta de la situación de las contribuciones y de la implementación de proyectos. La implementación real durante el ejercicio puede, en algunos casos, ser más rápida o lenta que la originalmente prevista debido a las realidades operativas.

216. La OIM recibió financiamiento adicional confirmado para actividades por valor de 1.100,5 millones de dólares EE.UU. durante los últimos cuatro meses del ejercicio (en comparación con 994,4 millones de dólares EE.UU. en 2021). El Director General está autorizado, en circunstancias excepcionales, a contraer obligaciones y a efectuar pagos referentes a operaciones no incluidas en la Parte de Operaciones del presupuesto anteriormente aprobada, siempre que se satisfagan ciertas condiciones (véase el Artículo 4.7 del Reglamento Financiero).

217. Los importes reales expresados a título comparativo para Apoyo General a Programas comprenden los gastos presupuestados que conforman el cuadro recapitulativo VIII de Servicios y Apoyo que figura en los documentos presupuestarios C/112/6/Rev.1 y S/30/5, así como el cuadro recapitulativo general del documento S/113/8, para las siguientes actividades: personal adscrito, Aplicación para la Gestión de Migrantes y Sistemas Operativos (MiMOSA), personal y servicios financiados mediante ingresos varios, Fondo de Dotación Sasakawa, contribuciones sin destino fijo y Aplicación de Comunicación y Participación para Migrantes (MigApp).

218. La comparación entre importes presupuestados y reales en los Programas de Operaciones (véase también el Estado Financiero V a)) refleja el excedente total de gastos reales en comparación con el presupuesto original aprobado (C/112/6/Rev.1) y su revisión (S/30/5), que ascendieron a 1.670,6 millones de dólares EE.UU. y 698,2 millones de dólares EE.UU., respectivamente, así como con los gastos presentados en el Resumen Actualizado (C/113/8). Los excedentes más notables de los gastos reales en comparación con el presupuesto original y la revisión del presupuesto se debieron principalmente al nuevo financiamiento confirmado en las siguientes esferas de servicios:

- 1.265,6 millones de dólares EE.UU. y 607,8 millones de dólares EE.UU., respectivamente, para Gestión de Movimientos, Emergencias y Situaciones Posteriores a Crisis, principalmente para el reasentamiento de refugiados, la asistencia humanitaria a los desplazados internos y a las comunidades afectadas por situaciones de conflicto, y las actividades de estabilización. El total de los gastos fue inferior en 37,8 millones de dólares EE.UU. al importe presentado en el Resumen Actualizado;

NOTA 21: COMPARACIÓN DEL PRESUPUESTO CON LOS IMPORTES REALES (continuación)

- 84,9 millones de dólares EE.UU. y 29 millones de dólares EE.UU., respectivamente, para Migración y Salud, principalmente para actividades de evaluación de la salud relacionadas con el reasentamiento y la prestación de servicios de atención de la salud a migrantes en situación de vulnerabilidad y en contextos de crisis. El total de los gastos fue inferior en 3,1 millones de dólares EE.UU. al importe presentado en el Resumen Actualizado;
- 269,6 millones de dólares EE.UU. y 59,1 millones de dólares EE.UU., respectivamente, para Migración Regulada, principalmente para la asistencia para el retorno y la reintegración, la asistencia para migrantes en situación de vulnerabilidad y las actividades de gestión de inmigración y fronteras. El total de los gastos fue inferior en 11,7 millones de dólares EE.UU. al importe presentado en el Resumen Actualizado;
- 16,4 millones de dólares EE.UU. y 8,2 millones de dólares EE.UU., respectivamente, para Migración Facilitada, principalmente para iniciativas de integración y cohesión social y de migración laboral. El total de los gastos fue superior en 8 millones de dólares EE.UU. al importe presentado en el Resumen Actualizado.

219. No hubo otras diferencias importantes entre el presupuesto original aprobado y los importes reales de los Programas de Operaciones.

220. La comparación entre importes presupuestados y reales en el Programa de Administración se presenta por separado en francos suizos, conforme a lo dispuesto en el Artículo 3.2 del Reglamento Financiero —véase el Estado Comparativo de los Resultados Financieros con el Presupuesto (Programa de Administración) (Estado Financiero V b)—. No hubo diferencias significativas entre el presupuesto original aprobado y los importes reales.

221. Las fuentes y asignación de Ingresos de Apoyo Operacional, incluidos los remanentes transferibles, se presentan por separado, de conformidad con lo dispuesto en el Artículo 6.3 del Reglamento Financiero —véase el Apéndice 4—. Por un lado, las economías realizadas en varias líneas presupuestarias —como las correspondientes al personal y servicios de la Sede, en los centros administrativos y de oficinas regionales y a la seguridad del personal— se vieron compensadas por un nivel de gastos superior a lo previsto con respecto a las actividades y estructuras no presupuestadas; por otro lado, las diferencias entre el presupuesto aprobado y la utilización real de los fondos correspondientes al personal y servicios de las oficinas en países, las tecnologías de la información, el mantenimiento de los locales de oficina y los déficits de los proyectos se vieron cubiertas por la obtención de un volumen de Ingresos de Apoyo Operacional superior a lo presupuestado.

222. Las diferencias más notables entre el principio de valores devengados (NICSP), consignado en el Estado de los Resultados Financieros y en el Estado de los Flujos de Efectivo, y el principio de valores devengados modificados (presupuestario), presentado en el Estado Comparativo del Presupuesto con los Importes Reales, se explican a continuación.

- Adquisición de propiedades, planta y equipo – Según el principio de valores devengados modificados (presupuestario) (y para fines de presentación de informes a donantes), los gastos del activo se consignan íntegramente en el mes de su adquisición. En el Estado de la Situación Financiera, el Estado de los Resultados Financieros y el Estado de los Flujos de Efectivo, los activos adquiridos se capitalizan y amortizan de conformidad con las normas contables enunciadas en la Nota 2.
- Prestaciones al personal – Conforme a lo señalado en la Nota 12 (Pasivo por prestaciones al personal), y sobre la base del principio de valores devengados modificados (presupuestario), los emolumentos de fin de contrato se consignan una vez desembolsados en la Parte de Administración del Presupuesto. En lo que respecta a la Parte de Operaciones del Presupuesto, estos pagos se contabilizan según un porcentaje fijo de gastos de sueldos establecido por el Consejo. En el Estado de los Resultados Financieros y en el Estado de los Flujos de Efectivo, los gastos de estas prestaciones también tienen debidamente en cuenta el cambio en la provisión (pasivo) para cada prestación, conforme a lo señalado por el actuario o por la Organización, y de acuerdo con las normas contables esbozadas en la Nota 2.

NOTA 21: COMPARACIÓN DEL PRESUPUESTO CON LOS IMPORTES REALES (continuación)

223. En el cuadro presentado a continuación se concilian, a título comparativo, los importes reales presentados en el presupuesto (Estados Financieros V a) y V b)) y los importes reales registrados en las cuentas financieras, a saber, en el Estado de los Resultados Financieros (Estado Financiero II), indicando por separado las diferencias de entidad, de base y temporales y conciliando el excedente según el principio de valores devengados modificados (presupuestario) con el resultado neto según el principio de valores devengados.

	Nota	Dólares EE.UU.			
		Operaciones	Inversiones	Empréstitos	Total
Diferencias de entidad – Programa de Administración					
Excedente/(déficit) para el ejercicio (Estado Financiero V b))		(9 103 310)			(9 103 310)
Reajuste por sobregasto transferible (Estado Financiero V b))		7 192 344			7 192 344
Excedente en el Programa de Administración para el ejercicio aplicado a la base presupuestaria (en dólares EE.UU.)		(1 910 966)			(1 910 966)
Diferencias de entidad – Programas de Operaciones					
Ingresos operacionales aplicados a la base presupuestaria (Nota 22)		2 928 158 116			2 928 158 116
Gastos operacionales aplicados a la base presupuestaria (Estado Financiero V a); Nota 22)		(2 860 389 506)			(2 860 389 506)
Diferencia por conversión de monedas	16	(43 314 703)			(43 314 703)
Excedente en las operaciones aplicado a la base presupuestaria		24 453 907			24 453 907
Total del excedente en las operaciones aplicado a la base presupuestaria		22 542 941			22 542 941
Diferencias de base					
Pérdidas por venta de propiedades, planta y equipo	Estado Financiero IV	(196 470)			(196 470)
Producto de la venta de propiedades, planta y equipo	Estado Financiero IV	(435 810)			(435 810)
Depreciación y amortización	9,10	(19 149 095)			(19 149 095)
Contabilización por adquisiciones			30 529 296		30 529 296
Contabilización por prestaciones del personal	12	(15 442 002)			(15 442 002)
Costo amortizado de los ingresos por concepto de bonos	5	(366 731)			(366 731)
Instrumentos financieros	8,13,16	3 293			3 293
Diferencia por conversión de monedas	16	(26 703)			(26 703)
Reajustes de revalorización		35 236			35 236
Desvalorización	10	(75 704)			(75 704)
Total de reajustes		(35 653 986)	30 529 296		(5 124 690)
Resultado neto conforme al Estado de los Resultados Financieros (Estado Financiero II)		(13 111 045)	30 529 296		17 418 251

NOTA 22: INGRESOS Y GASTOS

Ingresos

224. El cuadro que se presenta a continuación consigna los ingresos contabilizados por la OIM según el principio de valores devengados modificados (presupuestario) y los reajustes por devengo netos según el principio de valores devengados (NICSP).

	Dólares EE.UU.				
	2022				2021
	Base presupuestaria		Reajustes por devengo netos	Total	(reformulado)
	Administración	Operaciones			Total
INGRESOS					
Contribuciones con destino fijo					
Contribuciones voluntarias – con destino fijo		2 719 282 671		2 719 282 671	2 348 803 769
Contribuciones prorrateadas	58 564 826			58 564 826	60 168 584
Reembolsos de refugiados, migrantes, patrocinadores y otros		147 076 230	(632 280)	146 443 950	80 252 424
Contribuciones en especie		16 173 731		16 173 731	7 701 409
Total parcial: Con destino fijo	58 564 826	2 882 532 632	(632 280)	2 940 465 178	2 496 926 186
Contribuciones sin destino fijo					
Intereses devengados y otros ingresos sin destino fijo (neto)		12 377 306	(366 731)	12 010 575	4 474 297
Contribuciones voluntarias – sin destino fijo		33 248 178		33 248 178	38 787 546
Total parcial: Sin destino fijo		45 625 484	(366 731)	45 258 753	43 261 843
TOTAL DE INGRESOS	58 564 826	2 928 158 116	(999 011)	2 985 723 931	2 540 188 029

225. Los importes consignados como contribuciones prorrateadas representan los ingresos reales referentes al Programa de Administración de la Organización, conforme a lo aprobado por el Consejo. Las contribuciones prorrateadas destinadas a la Parte de Administración del Presupuesto se facturan en francos suizos y se convierten a dólares EE.UU., al tipo de cambio operacional de las Naciones Unidas vigente en la fecha de facturación.

226. Las contribuciones voluntarias (complementarias) con destino fijo de donantes para los Programas de Operaciones representan los ingresos con destino fijo recibidos para actividades donde la utilización de fondos está estipulada en virtud de un acuerdo suscrito con el donante. Todas estas contribuciones están sujetas a las condiciones consignadas en los acuerdos con los donantes que exigen la prestación de servicios específicos de la OIM a gobiernos y personas. Estos ingresos se contabilizan cuando se han prestado los correspondientes servicios cubiertos por estos fondos.

227. Las contribuciones (complementarias) con destino fijo comprenden contribuciones con destino semifijo por la suma de 161,7 millones de dólares EE.UU. (en comparación con 21 millones de dólares EE.UU. en 2021), recibidas de donantes para los Programas de Operaciones en uno o varios países específicos, o para el logro de los objetivos de un llamamiento, sin que la asignación de la contribución esté supeditada a la obtención de un resultado específico en el marco de las operaciones en países o el llamamiento. Las contribuciones con destino semifijo dotan a la OIM de una mayor flexibilidad en la asignación que las contribuciones con destino fijo; aun así, su uso sigue siendo, en cierto modo, limitado en términos de tiempo, finalidad o emplazamiento. Los ingresos procedentes de las contribuciones con destino semifijo se contabilizan una vez recibidos los fondos, siempre y cuando las contribuciones no entrañen obligaciones de reembolso, o cuando se haya otorgado a la OIM, en el marco de las operaciones en países o del llamamiento, la facultad de asignar o reasignar los fondos inutilizados.

NOTA 22: INGRESOS Y GASTOS (continuación)

228. Las contribuciones voluntarias sin destino fijo se reciben de los donantes para que la OIM las utilice a su discreción en el desempeño de su mandato, sin condiciones ni restricciones que limiten el uso de la contribución. Sin embargo, estas contribuciones pueden recibirse con una indicación del apoyo que se pretende prestar a una amplia esfera del mandato de la OIM, las prioridades institucionales o un fondo o mecanismo establecido de la OIM plenamente controlado por la Organización (por ejemplo, el Fondo de la OIM para el Desarrollo o el Mecanismo de Financiamiento para Situaciones de Emergencia relativas a la Migración). Los ingresos procedentes de dichas contribuciones se contabilizan una vez recibidos los fondos.

229. Los reembolsos provenientes de refugiados, migrantes, patrocinadores y otros representan los fondos que la OIM ha recibido para sufragar los gastos de viaje, de tramitación de visados y de salud incurridos. Esos ingresos se contabilizan cuando se ha prestado el correspondiente servicio sufragado por los fondos. Los reajustes por devengo netos se refieren a la contabilización de ganancias o pérdidas en la venta de equipos y representan la diferencia entre el valor neto transferible del equipo (costo menos depreciación acumulada) y el importe obtenido de la venta.

230. Las contribuciones en especie comprenden las contribuciones de bienes y equipos aportadas por donantes. Los ingresos se consignan al valor razonable en dólares EE.UU. de la contribución, en la fecha en que los bienes o equipos se ponen a disposición de la OIM para que los utilice en la prestación de servicios.

231. Los intereses se refieren a los fondos obtenidos sobre los saldos en caja mantenidos por la OIM en espera de su utilización en la prestación de servicios. Los intereses devengados se contabilizan cuando se obtienen los ingresos.

Gastos

232. El cuadro que se presenta a continuación contiene los gastos consignados por la OIM, según el principio de valores devengados modificados (presupuestario) y los reajustes por devengo netos según el principio de valores devengados (NICSP).

	Dólares EE.UU.				
	2022				2021 (reformulado)
	Base presupuestaria		Reajustes por devengo netos	Total	Total
	Administración	Operaciones			
GASTOS					
Asistencia de transporte		318 922 522		318 922 522	207 138 360
Asistencia médica		77 759 754		77 759 754	64 212 237
Otra asistencia directa para beneficiarios		554 668 648	34 953	554 703 601	435 573 344
Transferencias a asociados en la implementación		238 268 549		238 268 549	266 805 060
Servicios contractuales (en nombre de beneficiarios inclusive)	8 165 672	568 629 819	(3 591 897)	573 203 594	523 915 943
Sueldos y prestaciones del personal	43 437 083	827 799 212	13 149 529	884 385 824	812 454 886
Viajes y dietas	1 204 029	84 286 807	(5 843)	85 484 993	48 672 292
Suministros y aprovisionamientos	3 572 446	161 158 518	228 449	164 959 413	144 323 303
Depreciación y amortización	5 912	24 896 788	(5 753 605)	19 149 095	23 112 050
Desvalorización			75 704	75 704	
Provisión por cobros dudosos	1 908 897			1 908 897	3 104 111
Otros gastos	924	3 998 889	215	4 000 028	2 723 887
TOTAL DE LOS GASTOS	58 294 963	2 860 389 506	4 137 505	2 922 821 974	2 532 035 473

NOTA 22: INGRESOS Y GASTOS (continuación)

233. Las partidas de “Asistencia de transporte”, “Asistencia médica”, “Otra asistencia directa para beneficiarios” y una parte de los “Servicios contractuales” reflejan los gastos reales incurridos por la OIM en el suministro directo de asistencia a personas y grupos de beneficiarios, de conformidad con el mandato de la OIM. Los gastos se contabilizan cuando se han prestado los servicios correspondientes al beneficiario. Todos los gastos de personal, directa o indirectamente relacionados con el suministro de la asistencia, se contabilizan en la partida “Sueldos y prestaciones del personal” y, por consiguiente, no figuran en las partidas antes mencionadas.

234. La partida “Transferencias a asociados en la implementación” refleja los fondos proporcionados a estos asociados para la prestación de servicios específicos en el marco de un acuerdo suscrito con el donante. Las cuantías indicadas corresponden a los gastos conexos, que se contabilizan una vez confirmada la entrega de los bienes o la prestación de los servicios por los asociados en la implementación. En el siguiente cuadro se presentan los asociados en la implementación por categorías, así como los gastos correspondientes contabilizados en 2022, que ascendieron a un total de 238,3 millones de dólares EE.UU. (en comparación con 266,8 millones de dólares EE.UU. en 2021).

Transferencias a asociados en la implementación por categoría	Dólares EE.UU.	Dólares EE.UU.
	2022	2021
Naciones Unidas y organismos conexos	18 263 997	17 958 239
Organizaciones intergubernamentales (fuera del sistema de las Naciones Unidas)	3 750 614	3 421 704
Organizaciones internacionales de la sociedad civil	64 983 655	100 686 955
Organizaciones nacionales de la sociedad civil	144 922 939	139 244 509
Entidades gubernamentales nacionales	6 347 344	5 493 653
Total	238 268 549	266 805 060

235. La partida de “Servicios contractuales” comprende los gastos por los servicios adquiridos de proveedores y consultores externos, así como la obtención de estos servicios en nombre de los beneficiarios. Los gastos se contabilizan cuando se han prestado los servicios contractuales. Los reajustes por devengo netos conciernen la consignación de gastos incurridos en el desarrollo interno de programas de computación.

236. La partida de “Sueldos y prestaciones del personal” comprende todos los gastos por prestaciones para el personal internacional o local encargado de prestar servicios operativos en proyectos, así como aquellos para la administración general de la OIM. Los gastos se contabilizan cuando se han abonado los sueldos y prestaciones al personal de la OIM. Los reajustes por devengo netos se refieren a la consignación de los gastos por prestaciones al personal —tales como vacaciones anuales, prestaciones por separación del servicio y el seguro médico tras la separación del servicio, que son derechos adquiridos, pero no adjudicados en la fecha de referencia (31 de diciembre de cada año)—, así como a la capitalización de los sueldos y prestaciones del personal pertinente en relación con los programas de computación desarrollados internamente.

237. La partida de “Viajes y dietas” corresponde a los gastos de viaje y manutención incurridos por el personal de la OIM durante las misiones oficiales. Los gastos reembolsables de los miembros del personal son tramitados de conformidad con el Estatuto y Reglamento Unificado del Personal y las instrucciones de viaje de la OIM. Los gastos se contabilizan una vez efectuado el viaje.

238. La partida de “Suministros y aprovisionamiento” corresponde a los gastos de bienes y equipos adquiridos para las operaciones y administración de la OIM. Esos gastos se contabilizan en el momento en que la OIM recibe los bienes. Los reajustes por devengo netos conciernen el umbral de capitalización de los equipos cuyo valor sobrepase los 5.000 dólares EE.UU., conforme a lo especificado en las políticas de contabilidad de la OIM. Los equipos no distribuidos adquiridos para beneficiarios totalizaban 41,8 millones de dólares EE.UU. al 31 de diciembre de 2022 (en comparación con 18,9 millones de dólares EE.UU. en 2021), de los cuales 9,4 millones de dólares EE.UU. fueron distribuidos a principios de 2023. El costo de los artículos se contabiliza íntegramente en el mes de su adquisición.

239. La partida de “Depreciación y amortización”, según reajustes por devengo netos, representa una tasa anual relativa a la utilización de propiedades, planta y equipo y de programas de computación, capitalizados de conformidad con las políticas de contabilidad de la OIM.

NOTA 22: INGRESOS Y GASTOS (continuación)

240. La partida “Provisión por cobros dudosos” consiste en un reajuste en la provisión requerida por las NICSP, de tal manera que el valor de la provisión sea suficiente para cubrir plenamente las cuentas por cobrar provenientes de contribuciones prorrateadas pendientes de pago por dos o más años y para las cuales no se ha acordado un plan de reembolso. Todas las demás cuentas por cobrar, incluidas las contribuciones voluntarias, son objeto de un examen y se establece una provisión para reflejar el valor pagadero cuando este se pone en duda y la diferencia se imputa o acredita a los gastos.

241. La partida de “Otros gastos” comprende principalmente las comisiones bancarias, que se contabilizan como gastos cuando el banco ha prestado los servicios correspondientes.

242. Las pérdidas por conversión de monedas comprenden la diferencia neta realizada entre el valor de las transacciones incurridas en monedas que no sean el dólar estadounidense, al tipo de cambio operacional de las Naciones Unidas vigente, y el valor al tipo de cambio fijado por el banco. Las pérdidas por conversión de monedas también comprenden las pérdidas no realizadas por la revalorización del activo (que comprenden cuentas por cobrar, efectivo e inversiones) y del pasivo (que comprende cuentas por cobrar) expresadas en monedas que no sean el dólar estadounidense.

Cancelación de pérdidas

243. El Artículo 10.2 del Reglamento Financiero de la OIM estipula que: “El Director General puede, tras extensa investigación, dar su autorización para la cancelación de pérdidas de fondos en efectivo o de otros bienes. Se presentará a los Interventores Exteriores de Cuentas una declaración de todas esas cancelaciones, que serán inscritas en los estados de cuentas anuales”.

244. El importe total consignado en contabilidad en pérdidas asciende a 0,5 millones de dólares EE.UU. (en comparación con 1 millón de dólares EE.UU. en 2021) Al no contar la OIM con otras fuentes de ingresos, hubo que asignar este importe de Ingresos de Apoyo Operacional para sufragar los descubiertos imprevistos en proyectos debido principalmente a gastos irre recuperables y sobrecostos presupuestarios en proyectos completados. Los gastos relacionados con estos descubiertos figuran en las partidas de gastos correspondientes (véanse las definiciones *supra*), según la naturaleza de los gastos.

NOTA 23: RIESGOS FINANCIEROS

245. La Organización obtiene sus ingresos a partir de las contribuciones y de las remuneraciones por servicios prestados e incurre en gastos en monedas que no siempre son el dólar estadounidense (moneda utilizada por la OIM para la presentación de sus informes); por consiguiente, está expuesta a riesgos por conversión de monedas resultantes de las fluctuaciones en los tipos de cambio de dichas monedas con relación al dólar estadounidense. El principal método de la Organización para mitigar estos riesgos consiste en tratar de mantener un equilibrio entre el activo y el pasivo en las monedas que utiliza, lo que constituye una cobertura de riesgo natural. La Administración recurre a algunos instrumentos financieros derivados cuyos importes se acreditan a ingresos varios.

246. La Organización cuenta con oficinas en varios países cuyos activo y pasivo se expresan en monedas locales. Asimismo, la Administración mantiene depósitos en dólares estadounidenses y en otras monedas, incluidos el dólar australiano, la libra esterlina del Reino Unido, el dólar canadiense, la corona danesa, el euro, la corona noruega, la corona sueca y el franco suizo. La partida “Ganancias/(pérdidas) por conversión de monedas” forma parte del saldo acumulado de los fondos (véase la Nota 16).

247. A continuación se desglosan los instrumentos financieros según las monedas utilizadas por la Organización al 31 de diciembre de 2022 y al 31 de diciembre de 2021.

NOTA 23: RIESGOS FINANCIEROS (continuación)

2022	Dólares EE.UU.	Francos suizos en su equivalente en dólares EE.UU.	Euros en su equivalente en dólares EE.UU.	Libras esterlinas en su equivalente en dólares EE.UU.	Pesos colombianos en su equivalente en dólares EE.UU.	Soles peruanos en su equivalente en dólares EE.UU.	Otras monedas en su equivalente en dólares EE.UU.	Total dólares EE.UU.
Efectivo y equivalentes al efectivo (Nota 4)	272 537 038	18 661 435	120 692 902	14 903 785	2 578 944	93 552 221	84 105 089	607 031 414
Inversiones a corto plazo (Nota 5)	723 907 909		387 890 914	22 916 796			25 556 317	1 160 271 936
Inversiones a largo plazo (Nota 5)	94 162 427		73 708 376					167 870 803
Cuentas por cobrar: contribuciones prorrateadas (Nota 6)		5 548 073						5 548 073
Cuentas por cobrar: otros (Nota 6)	20 854 847	11 626 069	2 619 186	309 504	928 458	1 199 836	14 300 583	51 838 483
Derivados (Nota 8 y Nota 13)								
Cuentas por pagar (Nota 13)	(195 722 363)	(35 151 476)	(18 483 398)	(520 847)	(850 069)	(608 548)	(35 636 417)	(286 973 118)
Empréstitos (Nota 14)		(10 568 394)						(10 568 394)
Exposición neta	915 739 858	(9 884 293)	566 427 980	37 609 238	2 657 333	94 143 509	88 325 572	1 695 019 197

2021	Dólares EE.UU.	Francos suizos en su equivalente en dólares EE.UU.	Euros en su equivalente en dólares EE.UU.	Libras esterlinas en su equivalente en dólares EE.UU.	Pesos colombianos en su equivalente en dólares EE.UU.	Soles peruanos en su equivalente en dólares EE.UU.	Otras monedas en su equivalente en dólares EE.UU.	Total dólares EE.UU.
Efectivo y equivalentes al efectivo (Nota 4)	224 115 668	8 874 439	271 127 040	14 233 371	5 484 697	86 175 186	53 557 644	663 568 045
Inversiones a corto plazo (Nota 5)	773 544 845		192 161 783	6 738 544			32 534 709	1 004 979 881
Inversiones a largo plazo (Nota 5)	86 057 085		62 124 773					148 181 858
Cuentas por cobrar: contribuciones prorrateadas (Nota 6)		5 216 099						5 216 099
Cuentas por cobrar: otros (Nota 6)	15 606 501	5 941 168	1 423 780	304 163	1 772 914	402 986	10 865 516	36 317 028
Derivados (Nota 13)			(3 291)					(3 291)
Cuentas por pagar (Nota 13)	(168 072 282)	(28 169 502)	(17 666 209)	(8 039 139)	(3 619 391)	(624 263)	(29 344 601)	(255 535 387)
Empréstitos (Nota 14)		(4 834 129)						(4 834 129)
Exposición neta	931 251 817	(12 971 925)	509 167 876	13 236 939	3 638 220	85 953 909	67 613 268	1 597 890 104

248. El cuadro que se presenta a continuación muestra la incidencia de los instrumentos financieros en los excedentes y déficits, así como en el activo neto al 31 de diciembre de 2022, en caso de fluctuaciones del 5% en las principales monedas en las que la Organización mantuvo los instrumentos financieros.

2022	En millones de dólares EE.UU.	
	Incidencia en el excedente/(déficit)	Incidencia en el activo neto
+5%	40,14	(36,82)
-5%	(44,36)	40,70

249. A fin de mitigar la exposición de la Organización a los riesgos cambiarios inherentes a la estructura de la OIM en todo el mundo, la División de Tesorería mantiene una política de cobertura natural por moneda, que también tiene en cuenta los saldos no utilizados de proyectos. La vinculación del nivel de liquidez en cada moneda con aquella de los saldos de proyectos en los que se prevén desembolsos considerables en efectivo sirve de cobertura para reducir sustancialmente la incidencia de la exposición a los riesgos cambiarios.

NOTA 23: RIESGOS FINANCIEROS (continuación)

250. La OIM mitiga los riesgos por fluctuación monetaria en la Parte de Administración del Presupuesto, que se cubren naturalmente al adecuar el recibo de los ingresos con el pasivo en diversas monedas. La OIM puede utilizar tipos monetarios de cambio al contado o a plazo, o adquirir derivados para cubrir íntegramente su activo y pasivo. Los riesgos dimanantes de fluctuaciones en los tipos de cambio que inciden directamente en los proyectos se controlan en el seno de los proyectos, en la moneda de referencia del proyecto. La exposición por conversión monetaria es limitada puesto que los presupuestos de los proyectos concernidos se reajustan para reflejar el valor de la moneda de referencia del proyecto con relación a otras monedas.

251. La Organización está expuesta al riesgo de crédito debido a importes impagos, que también tienen repercusiones en la liquidez. Por tanto, a raíz de las contribuciones prorrateadas adeudadas por los Estados Miembros, se ha establecido una provisión por cobros dudosos para los importes pendientes de pago por dos o más años. Asimismo, hay ciertos riesgos de crédito para las sumas por cobrar de donantes en los Programas de Operaciones (por falta de pago) y para los pagos iniciales a proveedores y asociados en la implementación (por incumplimiento). Es más, se establecen provisiones por cobros dudosos cuando se pone en duda la aportación de las contribuciones de los donantes en la fecha de referencia. Las cuentas por cobrar se supervisan y se controlan constantemente. Solo se pagan anticipos cuando es inevitable (por ejemplo, en el marco de acuerdos globales con líneas aéreas) o cuando es viable desde el punto de vista financiero. Las oficinas en el terreno se encargan de efectuar un seguimiento mensual de los anticipos pagados.

252. La exposición de la Organización al riesgo de liquidez es restringida debido a los requisitos de que los proyectos se financien a partir de contribuciones voluntarias con destino fijo, que representan el 92% de los ingresos, y de que no se comiencen las operaciones hasta que los recursos en efectivo necesarios para financiar las actividades de proyecto hayan sido depositados en una cuenta bancaria de la OIM. La Parte de Administración del Presupuesto se financia mediante contribuciones prorrateadas obligatorias, abonadas por los Estados Miembros de la OIM. Sobre la base de la experiencia, se observa que más del 91% de estos fondos se recibe durante el ejercicio correspondiente, y prácticamente el 96% en un plazo de dos años. La OIM también gestiona el riesgo de liquidez, al supervisar constantemente los flujos de efectivo reales y previstos. La Organización no tiene la autoridad para contraer deudas a largo plazo sin la aprobación de su Consejo.

253. La Organización tiene por objetivo mantener un equilibrio entre la continuidad de la financiación y la flexibilidad mediante la utilización de depósitos en bancos y de fondos en efectivo. El cuadro que se presenta a continuación resume el vencimiento del activo y del pasivo financieros.

	Dólares EE.UU.							
	2022				2021			
	Menos de 1 año	Entre 1 y 5 años	Más de 5 años	Total	Menos de 1 año	Entre 1 y 5 años	Más de 5 años	Total
Activo financiero								
Efectivo y equivalentes al efectivo (Nota 4)	607 031 414			607 031 414	663 568 045			663 568 045
Inversiones a corto plazo (Nota 5)	1 160 271 936			1 160 271 936	1 004 979 881			1 004 979 881
Inversiones a largo plazo (Nota 5)	946 668	166 924 135		167 870 803	5 135 791	143 046 067		148 181 858
Cuentas por cobrar: contribuciones prorrateadas (Nota 6)	5 526 277	21 796		5 548 073	5 011 547	204 552		5 216 099
Cuentas por cobrar: otros (Nota 6)	44 738 644	7 099 839		51 838 483	35 289 766	1 027 262		36 317 028
Derivados (Nota 8)					1 704			1 704
Total del activo financiero	1 818 514 939	174 045 770		1 992 560 709	1 713 986 734	144 277 881		1 858 264 615
Pasivo financiero								
Derivados (Nota 13)					4 995			4 995
Cuentas por pagar a los proveedores (Nota 13)	286 973 118			286 973 118	255 535 387			255 535 387
Empréstitos (Nota 14)	399 350	1 996 750	8 172 294	10 568 394	402 842	2 014 210	2 417 077	4 834 129
Total del pasivo financiero	287 372 468	1 996 750	8 172 294	297 541 512	255 943 224	2 014 210	2 417 077	260 374 511

NOTA 24: INFORMACIÓN POR SEGMENTOS

254. Los segmentos geográficos se basan mayormente en las clasificaciones regionales adoptadas por las Naciones Unidas y, en ciertos casos, en las agrupaciones regionales. El segmento geográfico de “América Latina y el Caribe” combina dos regiones de la clasificación de las Naciones Unidas, esto es, “América Central y el Caribe” y “América del Sur”. Igualmente, el segmento geográfico de “Asia y Oceanía” combina otras dos regiones de las Naciones Unidas, a saber, “Asia Central, Oriental y Meridional” con el “Pacífico Meridional”. El segmento geográfico de Europa incluye a Türkiye. El segmento de Actividades Globales comprende todas las actividades que no se limitan a una o varias regiones específicas. El segmento de Programa de Administración comprende las actividades financiadas en la Parte de Administración del Presupuesto. Para las esferas por servicios, véase el Apéndice 3.

NOTA 24: INFORMACIÓN POR SEGMENTOS (continuación)

ESTADO DE LOS RESULTADOS FINANCIEROS POR REGIÓN GEOGRÁFICA PARA EL EJERCICIO ANUAL TERMINADO EL 31 DE DICIEMBRE DE 2022

(en dólares EE.UU.)

	Asia y Oceanía	África	Europa	América Latina y el Caribe	Medio Oriente	América del Norte	Actividades Globales	Programa de Administración	Total
INGRESOS									
Contribuciones voluntarias – con destino fijo	353 959 771	766 953 536	508 693 106	192 094 716	391 861 618	61 367 778	444 352 146		2 719 282 671
Contribuciones prorrateadas								58 564 826	58 564 826
Reembolsos de refugiados, migrantes, patrocinadores y otros	1 593 604	13 510 073	3 942 244	6 845 200	4 420 723	929 208	1 115 202 898		1 464 443 950
Contribuciones en especie	68 423		6 056 224		9 606 224	39 074	403 786		16 173 731
Transferencias entre proyectos	10 662 392	16 073 321	15 940 488	10 245 075	3 407 823	3 836 685	(60 165 784)		
Total parcial: Con destino fijo	366 284 190	796 536 930	534 632 062	209 184 991	409 296 388	66 172 745	499 793 046	58 564 826	2 940 465 178
Intereses devengados y otros ingresos sin destino fijo (neto)							12 010 575		12 010 575
Contribuciones voluntarias – sin destino fijo							33 248 178		33 248 178
Total parcial: Sin destino fijo							45 258 753		45 258 753
Total de los ingresos	366 284 190	796 536 930	534 632 062	209 184 991	409 296 388	66 172 745	545 051 799	58 564 826	2 985 723 931
GASTOS									
Asistencia de transporte	13 200 327	75 569 798	44 522 700	11 077 944	29 306 519	6 960 336	138 284 898		318 922 522
Asistencia médica	7 813 814	10 099 908	7 341 860	6 897 721	20 996 621	1 164 404	23 445 426		77 759 754
Otra asistencia directa para beneficiarios	104 569 896	170 537 859	156 484 953	29 336 283	80 330 622	15 356 647	(1 912 659)		554 703 601
Transferencias a asociados en la implementación	38 962 171	49 269 171	65 555 391	35 349 150	35 029 456	1 966 956	12 136 254		238 268 549
Servicios contractuales (en nombre de beneficiarios inclusive)	65 990 131	140 694 995	50 598 059	43 736 084	95 763 436	8 071 667	160 183 550	8 165 672	573 203 594
Sueldos y prestaciones del personal	79 678 628	222 194 957	154 459 519	58 669 661	84 771 500	22 146 857	220 743 853	41 720 848	884 385 823
Viajes, dietas y gastos de representación	5 995 573	24 086 705	10 642 339	5 327 870	14 587 747	2 348 498	21 292 231	1 204 029	85 484 992
Suministros y aprovisionamientos	28 554 835	44 308 678	19 004 850	7 355 987	18 674 821	3 349 733	40 139 159	3 571 350	164 959 413
Depreciación y amortización	2 062 170	5 863 361	2 178 351	841 232	2 111 984	244 212	5 786 998	60 789	19 149 097
Desvalorización							75 704		75 704
Provisión por cobros dudosos	1 437 313	1 135 513	(425 481)	(394 173)	819 696	(314 243)	1 740 480	1 908 897	1 908 897
Otros gastos	19 941 704	43 817 119	27 515 213	11 621 331	22 810 330	3 954 293	(129 659 990)	924	4 000 028
Transferencias entre proyectos									
Total de los gastos	368 206 562	787 578 064	537 877 754	209 819 090	405 202 732	65 249 360	492 255 904	56 632 509	2 922 821 974

CONTRIBUCIONES PRORRATEADAS PARA EL EJERCICIO ANUAL TERMINADO EL 31 DE DICIEMBRE DE 2022 (PROGRAMA DE ADMINISTRACIÓN)

Estados Miembros	Francos suizos	
	2022	2021
Afganistán	3 912	3 918
Albania	4 448	4 493
Argelia	77 111	77 110
Angola	5 573	5 590
Antigua y Barbuda	1 125	1 097
Argentina	511 379	511 403
Armenia	3 912	3 918
Australia	1 235 176	1 235 172
Austria	378 377	378 393
Azerbaiyán	27 383	27 375
Bahamas	10 074	10 083
Bangladesh	5 573	5 590
Belarús	27 383	27 375
Bélgica	458 864	458 847
Belice	536	575
Benin	1 661	1 672
Bolivia (Estado Plurinacional de)	8 949	8 933
Bosnia y Herzegovina	6 698	6 687
Botswana	7 824	7 836
Brasil	1 647 687	1 647 680
Bulgaria	25 722	25 703
Burkina Faso	1 661	1 672
Burundi	536	575
Cabo Verde	536	575
Camboya	3 376	3 344
Camerún	7 288	7 262
Canadá	1 528 082	1 528 044
República Centroafricana	536	575
Chad	2 251	2 246
Chile	227 476	227 464
China	6 709 978	6 709 674
Colombia	160 975	160 959
Comoras	536	575
Congo	3 376	3 344
Islas Cook	536	575
Costa Rica	34 671	34 637
Côte d'Ivoire	7 288	7 262
Croacia	43 030	43 048
Cuba	44 691	44 720
Chipre	20 095	20 113
Chequia	173 836	173 811
República Democrática del Congo	5 573	5 590
Dinamarca	309 625	309 642
Djibouti	536	575
Dominica	536	575
República Dominicana	29 634	29 622
Ecuador	44 691	44 720
Egipto	103 958	103 963
El Salvador	6 698	6 687
Eritrea	536	575
Estonia	21 810	21 785
Eswatini	1 125	1 097
Etiopía	5 573	5 590
Fiji	1 661	1 672
Finlandia	235 300	235 301
Francia	2 474 318	2 474 314
Gabón	8 360	8 359

CONTRIBUCIONES PRORRATEADAS PARA EL EJERCICIO ANUAL TERMINADO EL 31 DE DICIEMBRE DE 2022 (PROGRAMA DE ADMINISTRACIÓN) (continuación)

Estados Miembros	Francos suizos	
	2022	2021
Gambia	536	575
Georgia	4 448	4 493
Alemania	3 403 780	3 403 762
Ghana	8 360	8 359
Grecia	204 541	204 582
Granada	536	575
Guatemala	20 095	20 113
Guinea	1 661	1 672
Guinea-Bissau	536	575
Guyana	1 125	1 097
Haití	1 661	1 672
Santa Sede	536	575
Honduras	5 037	5 015
Hungría	115 158	115 143
Islandia	15 647	15 673
India	466 152	466 109
Irán (República Islámica del)	222 439	222 449
Irlanda	207 381	207 351
Israel	273 882	273 856
Italia	1 848 316	1 848 344
Jamaica	4 448	4 493
Japón	4 786 534	4 786 519
Jordania	11 736	11 755
Kazajstán	99 511	99 470
Kenya	13 397	13 426
Kiribati	536	575
Kirguistán	1 125	1 097
República Democrática Popular Lao	2 787	2 769
Letonia	26 258	26 278
Lesotho	536	575
Liberia	536	575
Libia	16 773	16 770
Lituania	39 708	39 704
Luxemburgo	37 457	37 458
Madagascar	2 251	2 246
Malawi	1 125	1 097
Maldivas	2 251	2 246
Malí	2 251	2 246
Malta	9 485	9 508
Islas Marshall	536	575
Mauritania	1 125	1 097
Mauricio	6 162	6 165
México	722 136	722 097
Micronesia (Estados Federados de)	536	575
Mongolia	2 787	2 769
Montenegro	2 251	2 246
Marruecos	30 759	30 719
Mozambique	2 251	2 246
Myanmar	5 573	5 590
Namibia	5 037	5 015
Nauru	536	575
Nepal	3 912	3 918
Países Bajos	757 878	757 884
Nueva Zelanda	162 636	162 631
Nicaragua	2 787	2 769
Níger	1 125	1 097
Nigeria	139 754	139 749

CONTRIBUCIONES PRORRATEADAS PARA EL EJERCICIO ANUAL TERMINADO EL 31 DE DICIEMBRE DE 2022 (PROGRAMA DE ADMINISTRACIÓN) (continuación)

Estados Miembros	Francos suizos	
	2022	2021
Macedonia del Norte	3 912	3 918
Noruega	421 407	421 441
Pakistán	64 251	64 258
Palau	536	575
Panamá	25 132	25 129
Papua Nueva Guinea	5 573	5 590
Paraguay	8 949	8 933
Perú	84 935	84 946
Filipinas	114 569	114 568
Polonia	448 254	448 242
Portugal	195 645	195 596
República de Corea	1 267 060	1 267 040
República de Moldova	1 661	1 672
Rumania	110 657	110 650
Federación de Rusia	1 344 172	
Rwanda	1 661	1 672
Saint Kitts y Nevis	536	575
Santa Lucía	536	575
San Vicente y las Granadinas	536	575
Samoa	536	575
Santo Tomé y Príncipe	536	575
Senegal	3 912	3 918
Serbia	15 647	15 673
Seychelles	1 125	1 097
Sierra Leona	536	575
Eslovaquia	85 525	85 521
Eslovenia	42 494	42 473
Islas Salomón	536	575
Somalia	536	575
Sudáfrica	152 026	152 026
Sudán del Sur	3 376	3 344
España	1 199 434	1 199 438
Sri Lanka	24 596	24 606
Sudán	5 573	5 590
Suriname	2 787	2 769
Suecia	506 395	506 388
Suiza	643 310	643 316
Tayikistán	2 251	2 246
Tailandia	171 585	171 565
Timor-Leste	1 125	1 097
Togo	1 125	1 097
Tonga	536	575
Trinidad y Tabago	22 346	22 360
Túnez	13 986	13 949
Türkiye	766 291	766 295
Turkmenistán	18 434	18 442
Tuvalu	536	575
Uganda	4 448	4 493
Ucrania	31 884	31 868
Reino Unido	2 552 553	2 552 573
República Unida de Tanzania	5 573	5 590
Estados Unidos de América	12 296 564	12 296 027
Uruguay	48 603	48 638
Uzbekistán	17 898	17 867
Vanuatu	536	575
Venezuela (República Bolivariana de)	406 885	406 865
Viet Nam	43 030	43 048

CONTRIBUCIONES PRORRATEADAS PARA EL EJERCICIO ANUAL TERMINADO EL 31 DE DICIEMBRE DE 2022 (PROGRAMA DE ADMINISTRACIÓN) (continuación)

Estados Miembros	Francos suizos	
	2022	2021
Yemen	5 573	5 590
Zambia	5 037	5 015
Zimbabwe	2 787	2 769
Total parcial: Estados Miembros – en francos suizos	53 586 816	52 242 614
Total parcial: Estados Miembros – en dólares EE.UU.	58 564 826	59 164 908

Nuevos Estados Miembros	Francos suizos	
	2022	2021
Federación de Rusia		946 466
Total parcial: Nuevos Estados Miembros – en francos suizos		946 466
Total parcial: Nuevos Estados Miembros – en dólares EE.UU.		1 003 676
TOTAL – en francos suizos	53 586 816	53 189 080
TOTAL – en dólares EE.UU.	58 564 826	60 168 584

Notas:

1. A finales de 2022, la OIM contaba con 175 Estados Miembros (en comparación con 174 a finales de 2021).
2. Barbados fue admitido como Estado Miembro el 29 de noviembre de 2022.

CONTRIBUCIONES PRORRATEADAS RECIBIDAS POR ADELANTADO

A continuación se presentan las contribuciones prorrateadas recibidas por adelantado de los Estados Miembros, según la escala de cuotas del año siguiente.

Estados Miembros	Francos suizos
Armenia	4 770
Benin	17 042
Burkina Faso	46 471
Cabo Verde	49
Ecuador	767
Libia	86 244
Mongolia	81
Marruecos	718
Nepal	442
Panamá	841
Perú	159
Polonia	570 543
Portugal	240 607
Rwanda	1 160
Uganda	10 164
Reino Unido	353 322
Uzbekistán	210
Total: Ingresos diferidos – contribuciones prorrateadas – francos suizos	1 333 590
Total: Ingresos diferidos – contribuciones prorrateadas – dólares EE.UU. (tipo de cambio 0,923)	1 444 843

CONTRIBUCIONES PRORRATEADAS PENDIENTES DE PAGO AL 31 DE DICIEMBRE DE 2022 (PROGRAMA DE ADMINISTRACIÓN)

Estados Miembros	Francos suizos					
	2021	2020	Años anteriores	Total	2022	Total general
Albania	4 493			4 493	4 448	8 941
Angola					5 573	5 573
Antigua y Barbuda#	1 097	1 097	4 146	6 340	1 125	7 465
Argentina	511 203			511 203	511 379	1 022 582
Bahamas					10 074	10 074
Bangladesh	5 590	5 560		11 150	5 573	16 723
Belice					536	536
Bolivia (Estado Plurinacional de)	8 933			8 933	8 949	17 882
Brasil*	1 647 680	1 647 680	1 088 034	4 383 394	1 647 687	6 031 081
Burundi					536	536
Camerún#	7 262	7 262	15 603	30 127	7 288	37 415
República Centroafricana#	575	575	574	1 724	536	2 260
Chad*	2 246	2 246	1 984	6 476	2 251	8 727
Chile					227 476	227 476
Comoras#	575	575	1 639	2 789	536	3 325
Congo	3 344	3 199		6 543	3 376	9 919
Costa Rica					22 911	22 911
Côte d'Ivoire	7 262	6 749		14 011	7 288	21 299
República Democrática del Congo#	5 590	5 590	5 853	17 033	5 573	22 606
Djibouti*	575	575	68	1 218	536	1 754
República Dominicana*. 1			3 171	3 171		3 171
El Salvador*	6 687	6 687	7 722	21 096	6 698	27 794
Eritrea#	575	575	2 176	3 326	536	3 862
Finlandia					235 300	235 300
Gabón#	8 359	8 359	114 295	131 013	8 360	139 373
Gambia#	575	575	69 248	70 398	536	70 934
Ghana	8 359	499		8 858	8 360	17 218
Grecia					15 913	15 913
Granada#	575	575	858	2 008	536	2 544
Guatemala					2 835	2 835
Guinea					1 661	1 661
Guinea-Bissau#	575	575	148 917	150 067	536	150 603
Haití	1 672	517		2 189	1 661	3 850
Honduras	5 015	262		5 277	5 037	10 314
Hungría					25	25
Islandia					15 647	15 647
India					466 152	466 152
Irán (República Islámica del)#	222 449	222 449	827 420	1 272 318	222 439	1 494 757
Kenya					13 397	13 397
Kiribati	11			11	536	547
República Democrática Popular Lao	14			14	2 787	2 801
Lesotho	575	195		770	536	1 306
Liberia#. 2	575	575	13 381	14 531	536	15 067
Madagascar					2 251	2 251
Malawi	1 097	153		1 250	1 125	2 375
Maldivas	2 246			2 246	2 251	4 497
Malí					228	228
Islas Marshall					533	533
Mauritania					345	345

CONTRIBUCIONES PRORRATEADAS PENDIENTES DE PAGO AL 31 DE DICIEMBRE DE 2022 (PROGRAMA DE ADMINISTRACIÓN) (continuación)

Estados Miembros	Francos suizos					
	2021	2020	Años anteriores	Total	2022	Total general
Micronesia (Estados Federados de)	430			430	536	966
Montenegro	2 246			2 246	2 251	4 497
Myanmar					25	25
Nauru#	575	575	2 176	3 326	536	3 862
Nueva Zelandia					162 636	162 636
Nicaragua	2 769	1 699		4 468	2 787	7 255
Níger					26	26
Nigeria#	139 749	139 749	136 910	416 408	139 754	556 162
Macedonia del Norte#	3 918	3 918	3 917	11 753	3 912	15 665
Pakistán					50 790	50 790
Palau	34			34	536	570
Papua Nueva Guinea					5 573	5 573
Paraguay					8 949	8 949
Saint Kitts y Nevis	575	162		737	536	1 273
Santa Lucía#	575	575	574	1 724	536	2 260
San Vicente y las Granadinas#	575	575	3 528	4 678	536	5 214
Samoa					511	511
Santo Tomé y Príncipe#	575	575	2 176	3 326	536	3 862
Senegal	3 918	2 114		6 032	3 912	9 944
Seychelles					1 125	1 125
Islas Salomón	575			575	536	1 111
Somalia*, 1			5 982	5 982		5 982
Sudáfrica					4 875	4 875
Sudán del Sur#. 2			15 960	15 960	110	16 070
Sri Lanka					24 596	24 596
Sudán	5 590			5 590	5 573	11 163
Suriname#	2 769	2 769	11 991	17 529	2 787	20 316
Timor-Leste	815			815	1 125	1 940
Togo	1 097	14		1 111	1 125	2 236
Tonga	10			10	536	546
Túnez					13 986	13 986
Türkiye	739 567			739 567	766 291	1 505 858
Tuvalu	575	5		580	536	1 116
República Unida de Tanzania	5 590	141		5 731	5 573	11 304
Vanuatu					481	481
Venezuela (República Bolivariana de)#	406 865	406 865	1 984 115	2 797 845	406 885	3 204 730
Yemen#	5 590	5 590	26 212	37 392	5 573	42 965
Zambia					1 086	1 086
Zimbabwe	437			437	2 787	3 224
Total francos suizos	3 791 203	2 488 430	4 498 630	10 778 263	5 120 872	15 899 135
Total dólares EE.UU. (tipo de cambio 0,923)	4 107 479	2 696 024	4 873 922	11 677 425	5 548 074	17 225 498

Estados Miembros sujetos a las disposiciones del Artículo 4 de la Constitución (en total: 28):

* Estado Miembro sujeto a las disposiciones del Artículo 4 de la Constitución, pero que mantiene el derecho a voto (en total: 6).

Estado Miembro sujeto a las disposiciones del Artículo 4 de la Constitución, pero que ha perdido el derecho a voto (en total: 22).

1 Estado Miembro que suscribió un plan de reembolso y hasta la fecha está al día con los pagos y ha recuperado el derecho a voto (en total: 2).

2 Estado Miembro que ha acordado un plan de reembolso, pero no ha cumplido con lo acordado y ha perdido el derecho a voto (en total: 2).

La OIM cuenta con 175 Estados Miembros en total.

CONTRIBUCIONES PRORRATEADAS PENDIENTES DE PAGO AL 31 DE DICIEMBRE DE 2022 (PROGRAMA DE ADMINISTRACIÓN) (continuación)

Provisión por cobros dudosos

A tenor de lo dispuesto en las normas contables de la OIM, es preciso establecer una provisión por cobros dudosos para las contribuciones prorrateadas pendientes de pago por dos o más años. Por consiguiente, se ha establecido una provisión de 10.778.263 francos suizos (11.677.425 dólares EE.UU.) para las contribuciones prorrateadas pendientes de pago correspondientes a 2021 y años anteriores.

	Francos suizos	Dólares EE.UU.
Provisión al 1° de enero de 2021 (A)	6 141 719	6 955 514
Contribuciones prorrateadas pendientes de pago de 2020 al 1° de enero de 2021 (B)	11 897 360	13 473 794
Pagos recibidos en 2021 por contribuciones prorrateadas pendientes de pago correspondientes a 2020 y años anteriores (C)	(9 024 637)	(10 527 411)
Incremento en la provisión por impago de los Estados Miembros (B - C)	2 872 723	2 946 383
Fluctuaciones en la conversión de monedas durante el ejercicio (D)		(50 048)
Provisión al 31 de diciembre de 2021 (A + B - C + D)	9 014 442	9 851 849
Provisión al 1° de enero de 2022 (E)	9 014 442	9 851 849
Contribuciones prorrateadas pendientes de pago de 2021 al 1° de enero de 2022 (F)	4 772 731	5 216 099
Pagos recibidos en 2022 por contribuciones prorrateadas pendientes de pago correspondientes a 2021 y años anteriores (G)	(3 008 910)	(3 305 134)
Incremento en la provisión por impago de los Estados Miembros (F - G)	1 763 821	1 910 965
Fluctuaciones en la conversión de monedas durante el ejercicio (H)		(85 390)
Provisión al 31 de diciembre de 2022 (E + F - G + H)	10 778 263	11 677 425

ESTADO DE LOS RESULTADOS FINANCIEROS POR ESFERA DE SERVICIO PARA EL EJERCICIO ANUAL TERMINADO EL 31 DE DICIEMBRE DE 2022

(en dólares EE.UU.)

	Gestión de Movimientos, Emergencias y Situaciones Posteriores a Crisis	Migración y Salud	Migración y Desarrollo Sostenible	Migración Regulada	Migración Facilitada	Políticas, Investigaciones y Comunicaciones en materia de Migración	Programas relativos a las Tierras, la Propiedad y la Reparación	Apoyo General a Programas	Programa de Administración	Total
INGRESOS										
Contribuciones con destino fijo										
Contribuciones voluntarias – con destino fijo	1861 539 251	201 693 779	36 533 599	503 524 623	116 053 094	14 610 487	7 338 832	(22 010 994)		2 719 282 671
Contribuciones prorrateadas								58 564 826		58 564 826
Reembolsos de refugiados, migrantes, patrocinadores y otros	24 526 750	103 845 493	4 020 211	877 976	18 630 296	1 764 240	30 095	(7 251 111)		146 443 950
Contribuciones en especie	6 121 979	9 647 967						403 785		16 173 731
Transferencias entre proyectos	(55 116)	1 081 289	5 716 810	3 354 955	2 608 404	1 611 497		(14 317 839)		
Total parcial: Con destino fijo	1 892 132 864	316 268 528	46 270 620	507 757 554	137 291 794	17 986 224	7 368 927	(43 176 159)	58 564 826	2 940 465 178
Contribuciones sin destino fijo										
Intereses devengados y otros ingresos sin destino fijo (neto)								12 010 575		12 010 575
Contribuciones voluntarias – sin destino fijo								33 248 178		33 248 178
Total parcial: Sin destino fijo								45 258 753		45 258 753
TOTAL DE LOS INGRESOS	1 892 132 864	316 268 528	46 270 620	507 757 554	137 291 794	17 986 224	7 368 927	2 082 594	58 564 826	2 985 723 931
GASTOS										
Asistencia de transporte	241 730 683	8 125 871	1 977 214	58 879 790	7 180 938	1 141 888	221 587	(335 449)		318 922 522
Asistencia médica	29 458 774	40 031 959	90 946	7 077 052	430 726	10 739	3 338	656 220		77 759 754
Otra asistencia directa para beneficiarios	448 978 336	34 643 262	4 813 846	121 447 428	8 514 467	1 031 403	1 626 033	(66 351 174)		554 703 601
Transferencias a asociados en la implementación	181 546 227	10 260 771	3 746 496	19 553 370	21 801 508	162 724	678 263	519 190		238 268 549
Servicios contractuales (en nombre de beneficiarios inclusive)	286 881 261	51 256 376	15 061 649	83 817 986	22 982 362	6 394 201	2 015 672	96 628 415	8 165 672	573 203 594
Sueldos y prestaciones del personal	416 469 975	89 110 819	15 444 864	149 591 551	49 977 077	9 989 235	2 008 914	110 072 540	41 720 848	884 385 823
Viajes, dietas y gastos de representación	50 828 570	8 367 100	1 503 846	12 562 728	3 720 962	1 212 240	101 535	5 983 982	1 204 029	85 484 992
Suministros y aprovisionamientos	98 568 374	20 394 536	1 971 139	17 799 861	7 250 363	958 580	211 253	14 233 957	3 571 350	164 959 413
Depreciación y amortización	9 865 639	3 040 320	307 074	1 096 037	220 917	11 442	2 920	4 543 960	60 788	19 149 097
Desvalorización								75 704		75 704
Provisión por cobros dudosos								1 908 897		1 908 897
Otros gastos	2 718 905	309 891	50 944	(624 237)	(596 793)	(28 476)	109	2 168 761	924	4 000 028
Transferencias entre proyectos	112 315 629	16 781 857	2 436 321	31 345 061	6 961 182	924 441	546 462	(171 310 953)		
TOTAL DE LOS GASTOS	1 879 362 373	282 322 762	47 404 339	502 546 627	128 443 709	21 808 417	7 416 086	(3 114 847)	56 632 509	2 922 821 974

Nota: Para los segmentos por región, véase la Nota 24 (Información por segmentos).

FUENTES Y ASIGNACIÓN DE INGRESOS DE APOYO OPERACIONAL PARA EL EJERCICIO ANUAL TERMINADO EL 31 DE DICIEMBRE DE 2022

I. INGRESOS DE APOYO OPERACIONAL

	Dólares EE.UU.		
	Presupuesto 2022 (S/30/5)	Real	Diferencia
FUENTES EN 2022			
Ingresos por gastos generales a cargo de proyectos			
Ingresos generales	124 000 000	160 944 414	(36 944 414)
Total de ingresos por gastos generales a cargo de proyectos	124 000 000	160 944 414	(36 944 414)
Ingresos varios			
Contribuciones sin destino fijo	9 000 000		9 000 000
Intereses devengados y otros	9 000 000	12 377 305	(3 377 305)
Total ingresos varios	18 000 000	12 377 305	5 622 695
TOTAL: FUENTES	142 000 000	173 321 719	(31 321 719)
ASIGNACIONES EN 2022			
Asignación de ingresos por gastos generales a cargo de proyectos			
Personal y servicios de la Sede	32 327 400	28 978 738	3 348 662
Personal y servicios en la Sede relacionados con el Marco de Gobernanza Interna	1 692 000	1 606 665	85 335
Personal y servicios en los centros administrativos	16 019 400	13 555 220	2 464 180
Personal y servicios de oficinas regionales	34 283 000	33 322 406	960 594
Personal y servicios de las oficinas especiales de enlace	2 609 600	2 493 636	115 964
Personal y servicios de las oficinas en países	7 970 500	8 866 785	(896 285)
Centro Africano de Fortalecimiento Institucional para la Gestión de la Migración	578 500	543 593	34 907
Centro de Análisis de Datos Mundiales sobre Migración	778 000	678 138	99 862
Actividades generales y apoyo	2 600 600	2 798 520	(197 920)
Tecnologías de la información	3 641 000	7 488 953	(3 847 953)
Seguridad del personal	20 500 000	17 264 688	3 235 312
Estructuras y actividades no presupuestadas	3 500 000	13 565 100	(10 065 100)
Mantenimiento de los locales de oficina	500 000	1 161 346	(661 346)
Cobertura para descubiertos imprevistos en proyectos		512 795	(512 795)
Fondo de la OIM para el Desarrollo – Línea presupuestaria 1	1 400 000	1 400 000	
Fondo de la OIM para el Desarrollo – Línea presupuestaria 2	13 600 000	13 600 000	
TOTAL: ASIGNACIONES	142 000 000	147 836 583	(5 836 483)
Excedente/(déficit) de Ingresos de Apoyo Operacional al final del ejercicio (según principio de valores devengados modificados (presupuestario))		25 485 136	
Reajustes por devengo netos		4 200 009	
Excedente/(déficit) de Ingresos de Apoyo Operacional al final del ejercicio (según principio de valores devengados (NICSP))		29 685 145	

FUENTES Y ASIGNACIÓN DE INGRESOS DE APOYO OPERACIONAL PARA EL EJERCICIO ANUAL TERMINADO EL 31 DE DICIEMBRE DE 2022 (continuación)

II. RESERVA DE INGRESOS DE APOYO OPERACIONAL

El saldo de la reserva de Ingresos de Apoyo Operacional al final del ejercicio de 2022 era de 78,3 millones de dólares EE.UU. (en comparación con 65,8 millones de dólares EE.UU. en 2021), según el principio de valores devengados modificados (presupuestario). El saldo aumentó en 12,5 millones de dólares EE.UU. respecto a 2021.

Reserva de Ingresos de Apoyo Operacional (en dólares EE.UU.)	2022	2021
Excedente transferible al ejercicio siguiente, principio del ejercicio (según principio de valores devengados modificados (presupuestario))	65 822 345	62 977 812
Excedente/(déficit) de Ingresos de Apoyo Operacional del ejercicio	25 485 136	8 544 533
Retiro de la reserva de Ingresos de Apoyo Operacional*	(13 000 000)	(5 700 000)
Excedente/(déficit) transferible al final del ejercicio (según principio de valores devengados modificados (presupuestario))	78 307 481	65 822 345
Reajustes por devengos netos acumulados	4 200 009	(1 398 167)
Excedente/(déficit) transferible al final del ejercicio (según principio de valores devengados (NICSP))	82 507 490	64 424 178

* Algunas de las actividades financiadas con los fondos del retiro efectuado en 2022 y años anteriores se completarán en el futuro y, por consiguiente, se ha transferido la suma de 23,7 millones de dólares EE.UU. al siguiente ejercicio financiero.

III. RETIRO DE LA RESERVA DE INGRESOS DE APOYO OPERACIONAL

De conformidad con la Resolución N° 1390 del Consejo, del 24 de noviembre de 2020, relativa a las reglamentaciones y prácticas presupuestarias, la Administración ha retirado fondos de la reserva de Ingresos de Apoyo Operacional por un importe de 13 millones de dólares EE.UU. con miras a apoyar las actividades en curso relacionadas con la aplicación del Marco de Gobernanza Interna y la Iniciativa de Transformación Institucional, así como para reforzar la arquitectura de ciberseguridad de la Organización y —en virtud de lo dispuesto en la Resolución N° 31 del Comité Permanente de Programas y Finanzas, del 28 de junio de 2022, relativa a la inversión en la estructura esencial de la OIM— para destinar 5 millones de dólares EE.UU. a la implementación de una estrategia de colaboración con el sector privado y el establecimiento de un programa de embajadores de buena voluntad.

Asignaciones del retiro de fondos de 2022	Dólares EE.UU.
Refuerzo de la ciberseguridad	4 000 000
Proyecto de Transformación Institucional (Marco de Gobernanza Interna)	4 000 000
Recaudación de fondos del sector privado	5 000 000
Total - Retiro de fondos 2022	13 000 000

- Refuerzo de la ciberseguridad

Si bien las inversiones de los últimos cinco años han permitido a la OIM mejorar su arquitectura de ciberseguridad, la Administración asignó fondos del retiro de la reserva como inversión adicional para fortalecer la madurez en materia de seguridad y poner en práctica la mayoría de las recomendaciones formuladas en una auditoría que abordó la seguridad de las tecnologías de la información y las comunicaciones.

- Proyecto de Transformación Institucional

En lo que respecta a las reformas institucionales en curso, la Administración asignó fondos del retiro de la reserva al proyecto de Transformación Institucional.

- Recaudación de fondos del sector privado

De conformidad con la Resolución N° 31 del Comité Permanente, la Administración realizó un retiro único de 5 millones de dólares EE.UU. de la reserva de Ingresos de Apoyo Operacional para invertir en una estrategia de colaboración con el sector privado e implementar dicha estrategia, así como para establecer un programa de embajadores de buena voluntad.

FUENTES Y ASIGNACIÓN DE INGRESOS DE APOYO OPERACIONAL PARA EL EJERCICIO ANUAL TERMINADO EL 31 DE DICIEMBRE DE 2022 (continuación)

IV. FONDO DE LA OIM PARA EL DESARROLLO

En la Resolución N° 1390 del Consejo, del 24 de noviembre de 2020, se solicita al Director General que asigne 1,4 millones de dólares EE.UU. de Ingresos de Apoyo Operacional al desarrollo de proyectos de migración a favor de Estados Miembros en desarrollo y de Estados Miembros con economías en transición, sobre la base de una distribución regional equitativa, sin perjuicio de los fondos ya asignados con esos fines, a lo que se denomina Línea presupuestaria 1.

Asimismo, se solicita al Director General que asigne 13,6 millones de dólares EE.UU. de Ingresos de Apoyo Operacional al Fondo de la OIM para el Desarrollo, a lo que se denomina Línea presupuestaria 2.

El importe total disponible para el Fondo de la OIM para el Desarrollo, tanto para la Línea presupuestaria 1 como para la Línea presupuestaria 2, (excluyendo las contribuciones voluntarias directas por la suma de 0,7 millones de dólares EE.UU. (en comparación con 0,8 millones de dólares EE.UU. en 2021)) es de 15,0 millones de dólares EE.UU., de conformidad con lo estipulado en la Resolución N° 1390 del Consejo.

Asignación de Ingresos de Apoyo Operacional al Fondo de la OIM para el Desarrollo	2022 Dólares EE.UU.
Total: Línea presupuestaria 1	1 400 000
Total: Línea presupuestaria 2 - para su asignación en 2023	13 600 000
Total de asignaciones de Ingresos de Apoyo Operacional al Fondo de la OIM para el Desarrollo en 2022	15 000 000
Contribuciones voluntarias directas al Fondo de la OIM para el Desarrollo	
Austria (a través del Comité de Asignación de Recursos para Actividades sobre Migración)	39 600
Bélgica (a través del Comité de Asignación de Recursos para Actividades sobre Migración)	640 793
Donaciones del sector privado	166
Total de contribuciones voluntarias directas al Fondo de la OIM para el Desarrollo en 2022	680 559
Total de asignaciones y de contribuciones directas al Fondo de la OIM para el Desarrollo	15 680 559

GASTOS POR EMPLAZAMIENTO PARA EL EJERCICIO ANUAL TERMINADO EL 31 DE DICIEMBRE DE 2022

(en dólares EE.UU.)

	Dólares EE.UU.		Total
	Programas de Operaciones	Programa de Administración	
ASIA Y EL PACÍFICO			
Afganistán	92 582 553		92 582 553
Australia	9 191 963		9 191 963
Bangladesh	104 093 545		104 093 545
Camboya	3 457 402		3 457 402
China	2 654 164		2 654 164
Fiji	1 491 619		1 491 619
India	1 124 051		1 124 051
Indonesia	32 134 766		32 134 766
Irán (República Islámica del)	2 427 713		2 427 713
Japón	1 043 648		1 043 648
Kiribati	17 082		17 082
República Democrática Popular Lao	1 408 812		1 408 812
Malasia	8 860 444		8 860 444
Maldivas	355 393		355 393
Islas Marshall	2 136 048		2 136 048
Micronesia (Estados Federados de)	5 874 097		5 874 097
Mongolia	1 619 413		1 619 413
Myanmar	13 736 797		13 736 797
Nauru	25 120		25 120
Nepal	8 815 927		8 815 927
Pakistán	56 086 062		56 086 062
Palau	450 505		450 505
Papua Nueva Guinea	3 271 373		3 271 373
Filipinas	33 430 452		33 430 452
Filipinas – Centro Administrativo	18 931 067	1 233 408	20 164 475
República de Corea	1 216 954		1 216 954
Islas Salomón	1 007 240		1 007 240
Sri Lanka	9 044 365		9 044 365
Tailandia	22 510 676		22 510 676
Tailandia - Oficina Regional	6935554	1 287 951	8 223 505
Timor-Leste	2 690 153		2 690 153
Tonga	529 488		529 488
Tuvalu	60 865		60 865
Vanuatu	935 320		935 320
Viet Nam	10 696 628		10 696 628
TOTAL ASIA Y EL PACÍFICO	460 847 262	2 521 359	463 368 621
ÁFRICA CENTRAL Y OCCIDENTAL			
Benin	1 545 140		1 545 140
Burkina Faso	11 678 657		11 678 657
Cabo Verde	217 307		217 307
Camerún	10 461 402		10 461 402
República Centroafricana	16 713 986		16 713 986
Chad	18 941 985		18 941 985
Congo	183 468		183 468
Côte d'Ivoire	10 062 011		10 062 011
Gabón	195 507		195 507
Gambia	6 321 042		6 321 042
Ghana	10 884 262		10 884 262
Guinea	17 843 710		17 843 710
Guinea-Bissau	298 392		298 392
Liberia	803 010		803 010
Malí	22 251 021		22 251 021

GASTOS POR EMPLAZAMIENTO PARA EL EJERCICIO ANUAL TERMINADO EL 31 DE DICIEMBRE DE 2022 (continuación)

(en dólares EE.UU.)

	Dólares EE.UU.		
	Programas de Operaciones	Programa de Administración	Total
ÁFRICA CENTRAL Y OCCIDENTAL (continuación)			
Mauritania	7 026 248		7 026 248
Níger	69 345 000		69 345 000
Nigeria	80 838 936		80 838 936
Senegal	6 695 613		6 695 613
Senegal – Oficina Regional	9 970 457	813 171	10 783 628
Sierra Leona	2 666 779		2 666 779
Togo	1 517 228		1 517 228
TOTAL ÁFRICA CENTRAL Y OCCIDENTAL	306 461 162	813 171	307 274 334
ÁFRICA ORIENTAL Y CUERNO DE ÁFRICA			
Burundi	17 308 695		17 308 695
Djibouti	7 289 539		7 289 539
Eritrea	279 141		279 141
Etiopía	91 970 782	421 257	92 392 040
Kenya	23 783 955		23 783 955
Kenya – Oficina Regional	13 957 641	1 081 609	15 039 250
Rwanda	12 849 113		12 849 113
Somalia	68 648 675		68 648 675
Sudán del Sur	93 635 911		93 635 911
Uganda	18 338 712		18 338 712
República Unida de Tanzania	19 016 088		19 016 088
TOTAL ÁFRICA ORIENTAL Y CUERNO DE ÁFRICA	367 078 252	1 502 866	368 581 118
MEDIO ORIENTE Y ÁFRICA SEPTENTRIONAL			
Argelia	6 208 389		6 208 389
Bahrein	1 627 758		1 627 758
Egipto	15 964 969		15 964 969
Egipto – Oficina Regional	6 443 334	890 303	7 333 638
Iraq	139 205 390		139 205 390
Jordania	41 973 423		41 973 423
Kuwait	485 728		485 728
Líbano	25 402 749		25 402 749
Libia	49 403 310		49 403 310
Marruecos	10 089 941		10 089 941
Qatar	44 530 727		44 530 727
Arabia Saudita	2 142 324		2 142 324
Sudán	36 815 074		36 815 074
República Árabe Siria	2 062 789		2 062 789
Túnez	11 954 099		11 954 099
Emiratos Árabes Unidos	4 221 459		4 221 459
Yemen	86 028 873		86 028 873
TOTAL MEDIO ORIENTE Y ÁFRICA SEPTENTRIONAL	484 560 336	890 303	485 450 640
ÁFRICA MERIDIONAL			
Angola	508 546		508 546
Botswana	380 783		380 783
Comoras	131 777		131 777
República Democrática del Congo	33 803 444		33 803 444
Eswatini	568 370		568 370
Lesotho	1 191 727		1 191 727
Madagascar	1 415 342		1 415 342
Malawi	3 466 262		3 466 262
Mauricio	671 090		671 090
Mozambique	27 921 532		27 921 532
Namibia	154 340		154 340
Sudáfrica	6 637 088		6 637 088
Sudáfrica – Oficina Regional	8 111 796	840 925	8 952 721

GASTOS POR EMPLAZAMIENTO PARA EL EJERCICIO ANUAL TERMINADO EL 31 DE DICIEMBRE DE 2022 (continuación)

(en dólares EE.UU.)

	Dólares EE.UU.		
	Programas de Operaciones	Programa de Administración	Total
ÁFRICA MERIDIONAL (continuación)			
Zambia	5 590 730		5 590 730
Zimbabwe	8 703 968		8 703 968
TOTAL ÁFRICA MERIDIONAL	99 256 795	840 925	100 097 720
AMÉRICA DEL SUR			
Argentina	7 892 535		7 892 535
Argentina – Oficina Regional	3 012 164	920 208	3 932 372
Bolivia (Estado Plurinacional de)	954 171		954 171
Brasil	6 763 039		6 763 039
Chile	8 041 481		8 041 481
Colombia	62 989 341		62 989 341
Ecuador	26 330 301		26 330 301
Paraguay	1 774 451		1 774 451
Perú	32 003 827		32 003 827
Uruguay	1 379 329		1 379 329
Venezuela (República Bolivariana de)	11 397 306		11 397 306
TOTAL AMÉRICA DEL SUR	162 537 945	920 208	163 458 153
AMÉRICA CENTRAL, AMÉRICA DEL NORTE Y EL CARIBE			
Aruba	143 773		143 773
Bahamas	63 399		63 399
Barbados	11 863		11 863
Belice	1 157 543		1 157 543
Canadá	2 466 082		2 466 082
Costa Rica	5 182 041		5 182 041
Costa Rica – Oficina Regional	7 226 034	1 167 822	8 393 856
Cuba	190 200		190 200
Curaçao	163 585		163 585
Dominica	389 874		389 874
República Dominicana	2 585 242		2 585 242
El Salvador	15 647 772		15 647 772
Guatemala	14 558 990		14 558 990
Guyana	1 498 284		1 498 284
Haití	22 161 389		22 161 389
Honduras	8 901 026		8 901 026
Jamaica	618 149		618 149
México	25 176 596		25 176 596
Nicaragua	1 625 488		1 625 488
Panamá	7 999 307		7 999 307
Panamá – Centro Administrativo	3834434	625 340	4 459 775
Trinidad y Tabago	1 740 202		1 740 202
EE.UU., Washington D.C. - Programa de Admisiones de Refugiados de Estados Unidos (USRAP)	56 650 416		56 650 416
EE.UU., Washington D.C.	10 885 922		10 885 922
Oficina de la OIM ante las Naciones Unidas en Nueva York	2 804 640	952 036	3 756 676
TOTAL AMÉRICA CENTRAL, AMÉRICA DEL NORTE Y EL CARIBE	193 682 252	2 745 199	196 427 451
ESPACIO ECONÓMICO EUROPEO			
Austria	4 200 791		4 200 791
Bélgica	9 256 114		9 256 114
Bélgica - Oficina Regional	16 704 551	1 539 877	18 244 428
Bulgaria	1 961 786		1 961 786
Croacia	297 723		297 723
Chipre	885 570		885 570
Chequia	1 436 644		1 436 644
Dinamarca	648 207		648 207
Estonia	316 781		316 781
Finlandia	5 552 250		5 552 250

GASTOS POR EMPLAZAMIENTO PARA EL EJERCICIO ANUAL TERMINADO EL 31 DE DICIEMBRE DE 2022 (continuación)

(en dólares EE.UU.)

	Dólares EE.UU.		
	Programas de Operaciones	Programa de Administración	Total
ESPACIO ECONÓMICO EUROPEO (continuación)			
Francia	1 925 539		1 925 539
Alemania	31 265 022		31 265 022
Grecia	125 080 867		125 080 867
Hungría	5 176 351		5 176 351
Irlanda	3 739 786		3 739 786
Italia	10 453 365		10 453 365
Letonia	398 050		398 050
Lituania	1 349 351		1 349 351
Malta	470 968		470 968
Países Bajos	10 173 581		10 173 581
Noruega	3 724 693		3 724 693
Polonia	13 974 825		13 974 825
Portugal	1 223 421		1 223 421
Rumania	7 282 354		7 282 354
Eslovaquia	6 871 191		6 871 191
Eslovenia	118 619		118 619
España	6 612 280		6 612 280
Suiza (Berna)	4 811 400		4 811 400
Reino Unido	5 141 900		5 141 900
TOTAL ESPACIO ECONÓMICO EUROPEO	281 053 980	1 539 877	282 593 857
EUROPA ORIENTAL Y SUDORIENTAL Y ASIA CENTRAL			
Albania	2 871 214		2 871 214
Armenia	2 268 660		2 268 660
Austria - Oficina Regional	4 957 771	1 273 006	6 230 776
Azerbaiján	3 215 547		3 215 547
Belarús	3 833 862		3 833 862
Bosnia y Herzegovina	22 360 584		22 360 584
Georgia	6 322 632		6 322 632
Kazajstán	2 277 699		2 277 699
Kirguistán	1 553 817		1 553 817
Montenegro	606 712		606 712
Macedonia del Norte	5 234 566		5 234 566
República de Moldova	13 409 902		13 409 902
Federación de Rusia	3 083 123		3 083 123
Serbia	8 000 641		8 000 641
Tayikistán	11 474 775		11 474 775
Türkiye	114 638 773		114 638 773
Turkmenistán	344 588		344 588
Ucrania	150 277 221		150 277 221
Uzbekistán	1 134 776		1 134 776
Kosovo*	5 374 760		5 374 760
TOTAL EUROPA ORIENTAL Y SUDORIENTAL Y ASIA CENTRAL	363 241 623	1 273 006	364 514 629
TOTAL EMPLAZAMIENTOS EN EL TERRENO	2 718 719 607	13 046 914	2 731 766 521
TOTAL SEDE EN GINEBRA	141 669 899	45 248 049	186 917 948
TOTAL GENERAL APLICADO A LA BASE PRESUPUESTARIA DE LA OIM	2 860 389 506	58 294 963	2 918 684 469
Reajustes por devengo netos	5 799 959	(1 662 454)	4 137 505
TOTAL GENERAL DE CONFORMIDAD CON LAS NICSP	2 866 189 465	56 632 509	2 922 821 974

* Cualquier referencia a Kosovo se entenderá en el contexto de la Resolución 1244 (1999) del Consejo de Seguridad de las Naciones Unidas.

Nota: El desglose regional se ajusta al Programa y Presupuesto para 2022.

FONDO DE PRÉSTAMOS A LOS REFUGIADOS

Creación y propósito del Fondo

El Fondo de Préstamos a los Refugiados, establecido en virtud de la Resolución N° 210 del Consejo, del 12 de mayo de 1960, permite sufragar, total o parcialmente, el costo del traslado de los refugiados y otros servicios conexos prestados, ofreciendo préstamos sin interés a quienes precisan asistencia financiera para emigrar a países de reasentamiento. El reembolso de estos préstamos se garantiza mediante pagarés firmados por el refugiado o la unidad familiar en cuestión.

Antiguamente, se contaba con dos fondos separados, pero en su Sexagésima primera Reunión, celebrada el 28 de noviembre de 1990, el Consejo aprobó la unificación del Fondo de Préstamos a los Refugiados con el Fondo de Préstamos a los Refugiados fuera de Europa, que se hizo efectiva el 1° de enero de 1991.

Durante 2022, en el marco del Fondo de Préstamos a los Refugiados, se efectuaron 65.494 traslados (en comparación con 57.234 en 2021).

Estado del Fondo para el ejercicio anual terminado el 31 de diciembre de 2022

	Dólares EE.UU.	
	2022	2021
Saldo al principio del ejercicio		
Saldo de los fondos del Gobierno de los Estados Unidos de América	20 032 389	24 903 625
Saldo de los fondos del Fondo de Préstamos a los Refugiados – OIM	311 553	311 553
Saldo al principio del ejercicio	20 343 942	25 215 178
Contribuciones al Fondo		
Contribuciones del Gobierno de los Estados Unidos de América	235 255 201	119 924 065
Contribuciones de migrantes autofinanciados	4 105	4 424
Reembolso de pagarés	24 973 855	35 022 391
Intereses devengados	49 810	8 416
Ingresos varios	117 281	115 462
Total de contribuciones al Fondo	260 400 252	155 074 758
Transferencias del Fondo a proyectos operacionales		
África	(61 279 921)	(39 902 672)
Medio Oriente	(71 093 219)	(37 565 700)
América Latina y el Caribe	(13 981 810)	(6 915 598)
América del Norte	(54 231 485)	(46 440 185)
Asia y Oceanía	(22 747 539)	(16 606 694)
Europa	(18 990 295)	(12 506 729)
Total de Transferencias del Fondo a proyectos operacionales	(242 324 269)	(159 937 578)
Intereses abonados al Gobierno de los Estados Unidos de América	(49 810)	(8 416)
Saldo de cierre al final del ejercicio	38 370 115	20 343 942
Saldo de cierre al final del ejercicio		
Saldo de los fondos del Gobierno de los Estados Unidos de América	38 058 562	20 032 389
Saldo de los fondos del Fondo de Préstamos a los Refugiados – OIM	311 553	311 553
TOTAL	38 370 115	20 343 942

FONDO DE PRÉSTAMOS A LOS REFUGIADOS (continuación)

Contabilización y evaluación de los pagarés

Los refugiados a quienes se brinda asistencia por medio del Fondo de Préstamos a los Refugiados se comprometen a aportar contribuciones para costear sus gastos de transporte. Inicialmente, el Fondo de Préstamos sufragó los gastos totales, pero cada refugiado (o unidad familiar) tiene la obligación de firmar un pagaré para reembolsar dichos gastos. Se prevé que los refugiados comiencen a hacer efectivos los pagos de sus pagarés a los seis meses de su llegada.

Del cobro de los importes adeudados en virtud de los pagarés se ocupan diversas entidades de reasentamiento que actúan en nombre de la OIM. Una vez deducido el costo que entraña el cobro de esos pagarés, los importes recaudados se giran a la OIM y se acreditan al Fondo de Préstamos. Las cuentas respecto de las cuales no se cubren los niveles previstos se remiten a la Oficina de la OIM y el Programa de Admisiones de Refugiados de Estados Unidos (USRAP), ubicada en Irvine (California), para que se adopten las medidas pertinentes.

El valor total de los pagarés por cobrar representa un importante activo del Fondo de Préstamos y, por ello, debe ser evaluado a los efectos de su contabilización. No es posible hacer un cálculo exacto, pues los futuros reembolsos dependen de acontecimientos políticos y económicos.

Un método práctico y razonable para calcular el valor de los pagarés por cobrar consiste en formular provisiones sobre la base del historial en materia de cobros. El cálculo del promedio de reembolsos al 31 de diciembre de 2022 para préstamos efectuados en 2010 y años posteriores gira en torno al 70%. Este promedio de reembolsos sirve para prever el valor reembolsable respecto de todos los pagarés, incluidos los emitidos en 2022, en el análisis que se presenta a continuación.

	En millones de dólares EE.UU.	
	Ejercicio fiscal* 2022	Ejercicio fiscal* 2021
Total distribuido mediante préstamos al final del ejercicio fiscal	804	771
Total reembolsado al final del ejercicio fiscal	556	526
Total pendiente de pago al final del ejercicio fiscal	248	245
Total recuperable previsto durante el ejercicio fiscal	53	57
Valor acreditable al Fondo de Préstamos previsto durante el ejercicio fiscal	43**	47**

* Las cifras corresponden al ejercicio fiscal estadounidense, que abarca del 1° de octubre al 30 de septiembre, y tienen en cuenta el periodo transcurrido desde la puesta en funcionamiento del sistema electrónico de seguimiento de préstamos en el ejercicio fiscal de 2010. Todas las cifras se han obtenido utilizando los modelos de regresión del Programa de Préstamos para Viajes de la Oficina de la OIM y el USRAP.

** Valor recuperable previsto para su acreditación al Fondo de Préstamos tras deducir el costo de la gestión de cobros, esto es, un 82% del total, incluidas las recaudaciones que asume la Oficina de la OIM y el USRAP ubicada en Irvine (California).

LISTA DE CONTRIBUCIONES VOLUNTARIAS POR DONANTE (PROGRAMAS DE OPERACIONES)

Estados Miembros	Dólares EE.UU.			Total
	Contribuciones en especie	Sin destino fijo	Con destino fijo	
Argentina			2 484 819	2 484 819
Australia			78 770 657	78 770 657
Austria		39 600	8 833 763	8 873 363
Bangladesh			18 110 494	18 110 494
Bélgica		1 012 793	12 462 196	13 474 989
Bulgaria			754 733	754 733
Camboya	39 260		22 273	61 533
Canadá	4 405 281		127 328 274	131 733 555
República Centrafricana			2 402 192	2 402 192
Chad			473 551	473 551
China			320 493	320 493
Colombia			11 215 504	11 215 504
Costa Rica			7 028	7 028
Croacia			4 194	4 194
Chipre		31 983	1 352 779	1 384 762
Chequia			369 956	369 956
República Democrática del Congo			870 360	870 360
Dinamarca		3 508 772	16 835 919	20 344 691
República Dominicana			6 557	6 557
El Salvador			12 082	12 082
Estonia			192 226	192 226
Finlandia			7 101 130	7 101 130
Francia		1 055 966	22 831 908	23 887 874
Alemania			271 608 004	271 608 004
Grecia			32 004 551	32 004 551
Guatemala			6 562	6 562
Guyana			136 726	136 726
Honduras			(12 772)	(12 772)
Hungría			180 929	180 929
Islandia			485 348	485 348
Irlanda	189 246	1 116 071	8 619 604	9 924 921
Italia			66 505 788	66 505 788
Japón			74 366 278	74 366 278
Kazajstán			100 000	100 000
Letonia			106 589	106 589
Lesotho			560 835	560 835
Lituania			736 571	736 571
Luxemburgo			761 291	761 291
Malta			175 475	175 475
Islas Marshall			605 000	605 000
México			1 100	1 100
Mozambique			2 691 969	2 691 969
Países Bajos		2 107 482	57 919 017	60 026 499
Nueva Zelanda			4 953 379	4 953 379
Nicaragua			5 500	5 500
Níger			2 149 471	2 149 471
Noruega		3 355 705	33 925 379	37 281 084
Pakistán			3 781	3 781

LISTA DE CONTRIBUCIONES VOLUNTARIAS POR DONANTE (PROGRAMAS DE OPERACIONES) (continuación)

Estados Miembros	Dólares EE.UU.			Total
	Contribuciones en especie	Sin destino fijo	Con destino fijo	
Panamá			6 582	6 582
Perú			53 431	53 431
Filipinas		10 000		10 000
Polonia			639 508	639 508
Portugal		269 526	1 166 597	1 436 123
República de Corea		1 000 000	19 868 936	20 868 936
Rumania			907 424	907 424
Serbia			74 000	74 000
Eslovaquia			2 064 651	2 064 651
Eslovenia			50 158	50 158
Somalia			6 000 000	6 000 000
España			12 260 355	12 260 355
Suecia		7 915 306	26 367 339	34 282 645
Suiza		1 006 036	29 668 913	30 674 949
Timor-Leste			300 000	300 000
Türkiye			416 266	416 266
Reino Unido	26 575	4 618 938	93 156 123	97 801 636
Estados Unidos de América	1 690 017	6 000 000	921 287 044	928 977 061
Uruguay			50 000	50 000
Vanuatu			400 000	400 000
Total - Estados Miembros	6 350 379	33 048 178	1 986 096 790	2 025 495 347
Reajustes de periodos anteriores - Estados Miembros			73 797	73 797
ESTADOS NO MIEMBROS, ORGANISMOS Y OTROS				
Estados no miembros		200 000	15 082 171	15 282 171
Comisión Europea			513 610 541	513 610 541
Organismos de las Naciones Unidas y fondos comunes	71 344		240 566 459	240 637 803
Sector privado			16 761 584	16 761 584
Otras organizaciones	9 752 008		26 199 976	35 951 984
Total Estados no miembros, organismos y otros	9 823 352	200 000	812 220 731	822 244 083
Reajustes de periodos anteriores - Estados no miembros, organismos y otros			2 879 068	2 879 068
Reembolso de pagarés			24 973 855	24 973 855
Intereses netos devengados y otros ingresos		12 010 575		12 010 575
Refugiados, migrantes, patrocinadores y otros			146 443 950	146 443 950
Reajustes al final del ejercicio de las cuentas por cobrar y los pagos anticipados por devengo netos			(106 961 570)	(106 961 570)
TOTAL GENERAL - CONTRIBUCIONES	16 173 731	45 258 753	2 865 726 621	2 927 159 105

Nota: Las contribuciones provenientes de los Estados miembros de la Unión Europea y de la Comisión Europea totalizaron 1.083,6 millones de dólares EE.UU. (en comparación con 1.129 millones de dólares EE.UU. en 2021).

LIST OF VOLUNTARY CONTRIBUTIONS BY DONOR AND PROGRAMME/PROJECT (OPERATIONAL PROGRAMMES)¹

	In-kind contribution (USD)	Unearmarked (USD)	Earmarked (USD)
MEMBER STATES			
ARGENTINA			
Cooperation and technical support services agreement			1 393 576
Development and implementation of assistance activities to enhance UPCEFE capacities to design, formulate and implement programmes and projects for Río Negro province – Argentina			526 883
Administrative assistance for strengthening the bureau for border technical affairs – Argentina			500 384
Applied technologies to advance documentation processes – Argentina			473 280
Promotion of the documentation of foreigners and structural strengthening at border points and in the regional offices of the provinces of Argentina			355 935
Support for the implementation of the Argentine fund for international cooperation (FO.AR)			270 479
Ibero-American programme to strengthen South-South cooperation – Argentina – for refund			(1 035 718)
Total: Argentina – Earmarked			2 484 819
AUSTRALIA			
Indonesia: regional cooperation arrangements			16 403 197
Assisted passage, travel and related support for Australian government-funded refugees and special humanitarian programme entrants			13 183 566
Humanitarian assistance for Rohingya and host communities in Bangladesh			8 058 608
Indonesia: regional cooperation arrangements			7 399 693
Assisted passage, medical and related services for Australian government-funded refugees and special humanitarian programme entrants			7 276 869
Enhancing the resilience of the state border guard service of Ukraine at the country's western and southern borders			6 000 000
Strengthening the capacity to mitigate illegal, unreported and unregulated fishing practices through the introduction of an integrated vessel monitoring system			2 745 461
Funds received in 2022 – to be allocated			2 693 336
Providing global pre-departure cultural orientation services for users of the Australian refugee and special humanitarian programme 2019–2022			2 143 536
IOM Australia assisted voluntary return and reintegration project (provision of services for the return and reintegration assistance programme)			2 142 061
Administration of the regional support office of the Bali process			1 800 000
Support for strategic priorities 1 (resilience) and 3 (governance) of the IOM strategy for Iraq (2022–2023)			1 405 481
Business transformation (IGF)			1 401 369
Assisted voluntary return and reintegration and capacity-building for well-managed migration in Papua New Guinea – phase IV			1 154 705
The provision of services in relation to global pre-departure cultural orientation for Australia's refugee and special humanitarian programme clients for 2022-2023			980 533
Shelter and hygiene support to communities affected by typhoon Rai in Southern Leyte, Dinagat islands and Surigao del Norte			726 744
Promoting local resilience and early recovery for communities affected by typhoon Rai through durable shelter solutions			722 021
Mekong region: responding to cross-border mobility challenges at points of entry – phase III			610 000
Bali process administration and coordination support project			590 705
Equipping families for the benefits of labour mobility in Vanuatu programme			439 213
Establishment of a multi-agency integrated border management model in Sri Lanka – phase II			181 588
IOM Australia: assisted voluntary return and reintegration project (provision of services for the return and reintegration assistance programme): PC for reintegration and service fee payments			178 505
IOM Australia support for the assisted voluntary return and reintegration programme – Australia			114 838
Drought response and mitigation in the Marshall Islands			100 000
IOM Australia support for the assisted voluntary return and reintegration programme: reintegration component			72 373
Marshall Islands: creating access to real essentials for women (CARE nan Kora)			70 000
Public information campaign to deter potential irregular maritime migration from Viet Nam to Australia – 2021–2022			63 492
Public information campaign to deter potential irregular maritime migration from Viet Nam to Australia in 2022–2023			60 070
Strengthening the capacity of Pacific fisheries officers to address modern slavery			35 817
Supporting vulnerable migrants with disabilities in Egypt through health services and awareness sessions on COVID-19-related vaccination			18 671

¹ Issued without formal editing.

C/114/3
Apéndice 8 (continuación)
(únicamente en inglés)

	In-kind contribution (USD)	Unearmarked (USD)	Earmarked (USD)
AUSTRALIA (continued)			
Support for ASEAN immigration training committee 2022 activities			8 433
World Migration Report 2022			70
Assisted voluntary return and reintegration and capacity-building for well-managed migration in Papua New Guinea – phase III – net of “for refund”			(43)
Enhancing livelihood opportunities for Egyptians and migrants in the tourism sector – Egypt – for refund			(566)
Supporting sustainable returns in Bali process member states: sharing lessons learned from assisted voluntary return and reintegration data and indicators – for refund			(9 689)
Total: Australia – Earmarked			78 770 657
AUSTRIA			
Unearmarked income		39 600	
RESTART III: support for the Austrian return system and the reintegration of voluntary returnees in Afghanistan			2 196 660
Addressing urgent need for emergency shelters, protection and assistance for migrants in situations of vulnerability			2 189 372
Voluntary contribution from the government of Austria for the IOM country office in Austria			1 260 352
Responding to the needs of the most vulnerable populations in Libya through health interventions			1 138 952
IOM Bosnia and Herzegovina crisis response plan 2021: resilience initiative			992 083
Assisted voluntary return of migrants from Austria			723 054
ASYL-TRAIN II – training for Austrian migration and asylum stakeholders			170 054
WIR IV: workshops on integration and encounters			144 560
Workshops for integration and prevention of radicalization of young Chechens in Austria – phase III – net of “for refund”			18 686
Contribution to the ongoing project “Special measures to support the response to the refugee and migrant situation in Bosnia and Herzegovina” – for refund			(10)
Total: Austria – Unearmarked and earmarked		39 600	8 833 763
BANGLADESH			
Health and gender support project for Cox’s Bazar district			16 440 650
Additional financing for the health sector support project			1 669 844
Total: Bangladesh – Earmarked			18 110 494
BELGIUM			
Unearmarked income		1 012 793	
Assisted voluntary return from Belgium – REAB 2022			4 103 801
Safe and dignified living conditions for conflict-affected communities in Ukraine through individual shelter support			2 906 977
Reintegration assistance from Belgium 2022			1 315 406
Enhanced border management for increased security in the Niger			1 126 126
Providing refugee resettlement assistance to the government of Belgium (2021)			570 492
Facilitating sustainable reintegration of returnees through migrant-centred and country-specific approaches			516 254
O-REMIT: Offer cost-effective alternatives for remittances and opportunities for investment of savings			413 650
Assisted voluntary return – REAB 2021			407 482
Strengthening migration management capacities through the extension of the MIDAS v4 data collection system at priority border posts in the Democratic Republic of the Congo			236 301
Supporting the resilience of the population of Burundi (health component) by enhancing capacity and assistance for crisis-affected populations during disease outbreaks, natural disasters and returns			214 693
Management of accommodation centres for Ukrainian refugees arriving in Ghent, Belgium			209 745
Management of accommodation centres for Ukrainian refugees arriving in Ghent, Belgium			130 697
Reintegration assistance from Belgium – 2021			124 905
CONEX IOM project 2022			69 025
Junior professional officer – Mali			59 625
Awareness-raising and information for safety and empowerment for all in Albania (ARISE-ALL)			32 609
CONEX IOM project 2021			29 145
Country-specific approaches to reintegration assistance, counselling, and visibility in Belgium – for refund			(4 737)
Total: Belgium – Unearmarked and earmarked		1 012 793	12 462 196
BULGARIA			
Support for unaccompanied minors seeking international protection			299 190
Awareness-raising for Roma communities on asylum and migration issues			122 643
Funds received in 2022 – to be allocated			48 685

	In-kind contribution (USD)	Unearmarked (USD)	Earmarked (USD)
BULGARIA (continued)			
Protection of vulnerable migrants and assisted voluntary return and reintegration support – Bulgaria			67 649
Awareness-raising for labour mobility to Bulgaria			42 059
Voluntary return and reintegration of third-country nationals			41 466
Capacity-building for voluntary return			36 137
Legal counselling and interpretation services for asylum-seekers in Bulgaria – net of “for refund”			27 078
Provision of social and psychological support to asylum-seekers in Bulgaria including identification and support of vulnerable groups			26 126
Strengthening the capacity of national institutions and non-governmental organizations in the field of asylum – Bulgaria			15 757
Increasing the awareness and tolerance of Bulgarian society and migrant communities in Bulgaria			14 163
Training and counselling for legal migrants and persons seeking/granted international protection – Bulgaria			13 780
Total: Bulgaria – Earmarked			754 733
CAMBODIA			
Strengthening detection and management of active cases of tuberculosis among Cambodian cross-border migrants	39 260		22 273
Total: Cambodia – Earmarked	39 260		22 273
CANADA			
Canadian refugee resettlement travel – reimbursable project costs			29 108 761
Support to IOM for Canada’s resettlement activities globally			21 794 188
Everyone counts – inclusive data for stability and development	4 405 281		7 830 854
Pre-departure medical services for Canada-bound refugees			11 545 602
Ukraine – humanitarian assistance – IOM 2022			10 779 537
Jordanian armed forces female accommodation buildings			4 819 277
Emergency Afghanistan support – 2022			4 694 836
Canadian refugees resettlement travel – reimbursable costs			4 384 959
Canadian orientation abroad			3 213 311
Strengthening social cohesion and civil society capacity within the Cox’s Bazar district of Bangladesh			2 566 096
Pre-departure medical services for Canada-bound refugees			2 541 378
Empowering women and girls affected by migration and forced displacement in Honduras, Guatemala and El Salvador			2 362 205
Supporting Iraqi national efforts for enhanced implementation of the national strategies on the prevention of violent extremism			1 982 554
IOM – multi-country humanitarian assistance – CAP 2022			1 962 323
Pro-rights: promoting the rights of Venezuelan refugees and migrants in Latin America and the Caribbean			1 718 535
Canadian orientation abroad			1 577 644
IOM – multi-country humanitarian assistance CAP – 2022			1 569 859
Supporting global displacement tracking matrix capacity to advance internal displacement data			1 145 913
Administrative support to the non-IOM affiliated health care provider panel sites providing pre-departure medical services to refugees on behalf of immigration, refugees, and citizenship Canada			974 691
Global assistance for irregular migrants – Ghana			925 414
IOM – multi country humanitarian assistance – CAP 2022 (Yemen)			784 929
Typhoon Rai – Philippines			783 085
Canadian refugee resettlement travel – assistance fee project			640 925
Costa Rica: integration of migrants through regularization and access to employment in Costa Rica			636 145
Humanitarian assistance to conflict and climate-induced internally displaced populations and communities in northern Mozambique			627 944
Enhancing security through improved border and immigration management – phase II			617 504
Supporting and reinforcing the establishment of the Haitian national border police – Haiti			586 854
Strengthening government capacities on migration management and supporting the regularization of Venezuelan refugees and migrants in the Latin America and Caribbean region			534 137
IOM – multi-country humanitarian assistance – CAP 2022			470 958
IOM – multi-country humanitarian assistance – CAP 2022			470 958
Strengthened border management to promote cross-border mobility and counter transnational crimes			393 654
Strengthening capacity of the ministry of expatriates’ welfare and overseas employment to deliver gender-responsive integrated services for safe, regular migration			393 654
Strengthening the emergency response in north-eastern Nigeria			392 465
Reducing vulnerabilities and building resilience among crisis-affected populations in the Sudan			392 465
Jordanian armed forces female accommodations buildings design project			368 054

C/114/3
Apéndice 8 (continuación)
(únicamente en inglés)

	In-kind contribution (USD)	Unearmarked (USD)	Earmarked (USD)
CANADA (continued)			
Strengthening the capacity of Sri Lanka's border risk assessment centre			256 809
Balancing migration narratives in the Americas			249 525
Panama and Costa Rica: strengthening government capacities to respond to protection needs in flows of vulnerable migrants crossing borders			200 803
Whole-of-Syria protection from sexual exploitation and abuse mechanism 2021			193 199
Strengthening border security to combat transborder crimes and extreme violence in Cambodia – phase II			183 192
Strengthening ethical recruitment practices and implementation capacity of relevant stakeholders in El Salvador, Guatemala, Honduras and Costa Rica			159 036
Executive secretariat of the regional conference on migration			150 000
Canadian refugees resettlement travel – assistance fee			120 015
Funds received in 2022 – to be allocated			79 603
Response to humanitarian needs – analysis and assessment – joint intersectoral analysis framework (JIAF) 2022-2023			77 821
Document examination support centre – phase IV			70 558
Canadian resettlement programme			7 287
Remote adjudication interview support for permanent resident applicants			3 300
Remote adjudication interview support in Kigali for family class applicants			2 265
Remote adjudication interview support for non-refugee applicants			2 200
Remote adjudication interview support for applicants for permanent residence in Canada as members of the family class in the Sudan			2 100
Remote adjudication interview support to permanent resident applicants			1 980
Remote adjudication interview support to permanent resident applicants			1 250
Remote video interviews by the migration section of the embassy of Canada in Rome, Italy, with family class visa applicants			706
Enhancing capacity for the effective regulation of international recruitment: supporting year one of the global policy network to promote ethical recruitment – for refund			(4 945)
Building the foundations for an ethical recruitment corridor from Mexico to Canada: enhancing stakeholder capacity and impact – for refund			(20 098)
Total: Canada – Earmarked	4 405 281		127 328 274
CENTRAL AFRICAN REPUBLIC			
Support for the reinsertion and reintegration of former combatants in Bangui, Bria and Kaga Bandoro in the Central African Republic			2 022 633
Support for the reintegration of former combatants in Paoua, Central African Republic			262 780
Reinsertion and reintegration of 300 former combatants in Bamingui-Bangoran prefecture			210 000
Support for the reintegration of former combatants in Kaga Bandoro, Central African Republic			99 365
Reintegration of disarmed and demobilized person in Paoua and support for communities in Paoua and Ndélé in the Central African Republic – for refund			(192 586)
Total: Central African Republic – Earmarked			2 402 192
CHAD			
Operational and logistical support to COVID-19 vaccination campaign			473 551
Total: Chad – Earmarked			473 551
CHINA			
Junior professional officer			161 782
Junior professional officer			142 166
Enhance the capacity of Cartago microentrepreneurs market			12 000
Funds received in – 2022 – to be allocated			4 545
Total: China – Earmarked			320 493
COLOMBIA			
Comprehensive reintegration for improving the quality of life of communities within the framework of the PDET roadmap in Colombia and CONPES document 3931			3 630 713
Supporting the government of Colombia to advance the implementation of the peace agreement, with regard to access to land and formalization of rural land ownership			3 454 717
Supporting territorial implementation of the public policy of care, assistance and reparations for the victims of the internal armed conflict under the national development plan 2018–2022 – phase II			1 221 017
Strategies for community psychosocial rehabilitation and comprehensive health care in Colombia			752 718
Implementation of the “early reintegration model in productive environments” with former FARC-EP members in Colombia – phase V			510 942
TEJIÉNDONOS: Strategy for strengthening the social fabric of victims' communities in Colombia, in the process of return, relocation and local integration			452 485
Colombia: technical assistance for individual productive projects – phase II			357 854

	In-kind contribution (USD)	Unearmarked (USD)	Earmarked (USD)
COLOMBIA (continued)			
Mauyauma special harmonization programme for social and economic reincorporation with a differential ethnic and gender approach in Colombia			321 882
Contribute to socioeconomic stabilization of returned Colombia population and strengthen migration governance to improve access to the returnee institutional offer			203 496
Preventing trafficking in persons and supporting comprehensive assistance to victims and investigation and prosecution of the crime in Colombia			200 594
Juvenile restorative justice and SRPA enhancement in Colombia – phase II			164 650
Strengthening the institutional offer for Colombians abroad and their diasporic communities, to enhance their contribution to sustainable development			75 935
Underfunded emergencies within the 2022 regional refugee and migrant response plan (RMRP) for the Bolivarian Republic of Venezuela situation			50 000
Mapping of the Colombian diaspora in Costa Rica			16 000
Support for the design and implementation of municipal regulations for rural property planning – Colombia – net of “for refund”			(26 693)
Pre-consultation of the Mauyauma special harmonization programme for social and economic reincorporation with a differential ethnic and gender approach – for refund			(170 806)
Total: Colombia – Earmarked			11 215 504
COSTA RICA			
Executive secretariat of the regional conference on migration			5 858
Reserve fund of the regional conference on migration for the assisted voluntary return of regional migrants in situations of vulnerability in Central America, Mexico and the Dominican Republic			1 082
Return of highly vulnerable migrants to Central America and Mexico			88
Total: Costa Rica – Earmarked			7 028
CROATIA			
Supporting border police officers to identify and address the needs of migrants in situations of vulnerability in Croatia – net of “for refund”			4 194
Total: Croatia – Earmarked			4 194
CYPRUS			
Unearmarked income		31 983	
Assisted voluntary return and reintegration centre			680 559
Operation of semi-independent living units for unaccompanied children in Cyprus			672 220
Total: Cyprus – Unearmarked and earmarked		31 983	1 352 779
CZECHIA			
Funds received in 2022 – to be allocated			366 971
Migration trends early warning system – Czechia			2 985
Total: Czechia – Earmarked			369 956
DEMOCRATIC REPUBLIC OF THE CONGO			
Improving Ebola emergency response capacity in North Kivu, South Kivu and Ituri provinces			870 360
Total: Democratic Republic of the Congo – Earmarked			870 360
DENMARK			
Unearmarked income		3 508 772	
Protection and winterization assistance to the most vulnerable conflict-affected populations in Ukraine			7 790 368
Winterization assistance for early recovery in Mykolaiv oblast, Ukraine			3 387 622
Enhancing air border data systems in Nigeria – phase II			1 737 016
Assistance and protection for unaccompanied and separated children in Morocco			1 262 622
Resettlement programme with the government of Denmark from Rwanda to Denmark under the 2021 resettlement quota			771 557
Strengthening the sphere of protection for victims of trafficking and vulnerable migrants in Egypt while preventing irregular migration and human trafficking			763 126
Strengthening migration data and coordination mechanisms for improved migration governance in Ethiopia			428 907
Technical assistance to develop the capacity of the government of the Sudan on immigration and border management			397 803
Support for assisted voluntary return and reintegration from the Western Balkans for a period of 24 months, including through the development of a counselling toolkit – Serbia			215 640
Enhanced protection, assisted voluntary return and reintegration, and health assistance for children and young migrants in situations of vulnerability in Algeria			212 802
Junior professional officer – Bosnia and Herzegovina			132 773
Funds received in 2022 – to be allocated			89

C/114/3
Apéndice 8 (continuación)
(únicamente en inglés)

	In-kind contribution (USD)	Unearmarked (USD)	Earmarked (USD)
DENMARK (continued)			
Identity and civil document verification for Afghan nationals – for refund			(128 410)
Resettlement programme from Rwanda to Denmark with the government of Denmark under the 2020 resettlement quota – for refund			(135 996)
Total: Denmark – Unearmarked and earmarked		3 508 772	16 835 919
DOMINICAN REPUBLIC			
Funds received in 2022 – to be allocated			6 557
Total: Dominican Republic – Earmarked			6 557
EL SALVADOR			
Executive secretariat of the regional conference on migration			11 000
Reserve fund of the regional conference on migration for the assisted voluntary return of regional migrants in situations of vulnerability in Central America, Mexico and the Dominican Republic			1 082
Total: El Salvador – Earmarked			12 082
ESTONIA			
Voluntary assisted return and reintegration programme from Estonia			192 226
Total: Estonia – Earmarked			192 226
FINLAND			
Providing support to the government of Finland for resettlement and family reunification of beneficiaries of international protection with their family members (2022–2023)			2 515 290
Assisted voluntary return and reintegration programme for international protection applicants and other migrant groups in Finland – 2022			1 757 588
MIDA FINNSOM phase V – Institutionalizing health sector development through temporary returns of Somali diaspora health professionals			1 091 238
Fostering the health and protection of vulnerable migrants transiting Egypt, Libya, Morocco, the Sudan, Tunisia and Yemen – phase III			1 055 966
Local economic recovery for women and conflict-affected populations in Iraq			1 044 987
MIDA FINNSOM phase III – health and education			658 359
Finland : pre-departure orientation programme 2021–2022			431 045
Junior professional officer – Burkina Faso			164 091
Enhancing the institutional capacity of the immigration and naturalization directorate in Somalia – for refund			(101)
Providing support to the government of Finland for resettlement and family reunification for beneficiaries of international protection (2021) – for refund			(660 456)
Assisted voluntary return and reintegration programme for international protection applicants and other migrant groups in Finland – for refund			(956 877)
Total: Finland – Earmarked			7 101 130
FRANCE			
Unearmarked income		1 055 966	
2022 French contribution to IOM's activities for the Ukraine crisis			12 296 187
Multisectoral emergency response for vulnerable displaced populations in north-west Syrian Arab Republic			1 447 777
Food assistance to vulnerable displaced populations in north-western Syrian Arab Republic			1 086 957
Regional migrant response plan for the Horn of Africa and Yemen 2021–2024 – France			1 050 420
West and Central Africa: Addressing multisectoral protection needs of people on the move along the Central Mediterranean route			1 050 420
Enhance the capacity of IOM staff members and partners to promote policy liaison alongside protection interventions along the Central Mediterranean route			1 014 199
–Funds received in 2022 – to be allocated			802 750
Resettlement of 5,200 refugees from Chad, Egypt, Jordan, Lebanon, the Niger, Rwanda, Türkiye and other third countries to France 2020			609 518
Evidence-based multisectoral emergency assistance to affected people in Bamingui-Bangoran prefecture			573 394
Transition and reintegration support for IDPs in Jeddah camps			525 210
France's contribution to the 2022 refugee and migrant response plan for the situation in the Bolivarian Republic of Venezuela			525 210
Supporting internally displaced persons and vulnerable mobile populations in Cameroon's centre and east regions through assessments and access to legal identity solutions			525 210
Relocation of 350 unaccompanied children from Greece – top-up project after arrival in France			269 695
Enhancing support for migrants with health needs returning from France to Georgia – pilot project			268 764
Implementing policies on environmental migration and disaster displacement in West Africa			210 084
Junior professional officer			162 963
Junior professional officer			161 237

	In-kind contribution (USD)	Unearmarked (USD)	Earmarked (USD)
FRANCE (continued)			
Voluntary transfer to France and post-arrival assistance for Ukrainian nationals and third-country nationals stranded in the Republic of Moldova			88 832
Junior professional officer			79 286
Climate migration in urban areas: challenges, representations and inclusion			69 767
2022 career development round table in Paris			29 070
Social and economic reintegration of migrants in Mauritius: provision of social reintegration services – AVRR OFII lot 1			4 931
Social and economic reintegration of migrants in Mauritius: provision of economic reintegration services (business creation) – AVRR OFII lot 3			3 890
Providing refugee resettlement assistance to the government of France – for refund			(10 985)
IOM response to the humanitarian emergency in the Gaza Strip – for refund			(12 878)
Total: France – Unearmarked and earmarked		1 055 966	22 831 908
GERMANY			
Life-saving assistance for conflict-affected people in Ukraine and neighbouring countries			59 382 374
Housing for internally displaced persons			49 752 291
REAG/GARP 2022: Reintegration and emigration programme for asylum-seekers in Germany – government-assisted repatriation programme			22 698 225
StarthilfePlus 2022 – Enhanced reintegration assistance for voluntary returnees from Germany			12 621 272
IOM Iraq – contribute to the economic recovery of Iraq through employment creation and revitalization of local economies (Phase V)			12 406 848
Niger community cohesion initiative (NCCI)			10 699 582
Support for a family assistance programme facilitating family reunions for refugees and persons eligible for subsidiary protection in Germany			8 629 957
Improved sanitation and waste management for Rohingya camps and host communities in Bangladesh			7 561 848
Establishment of the global emergency response programme (GERP)			6 721 820
Providing refugee resettlement assistance to the government of Germany (resettlement to Germany)			6 327 796
Addressing urgent humanitarian needs of IDPs and returnees in Iraq			6 177 550
Supporting the establishment of a humanitarian programme for Africa 2022			6 145 094
Enhancing peace and security measures in Somalia through support for the national programme for the treatment and handling of disengaged combatants and associated women			5 441 578
Emergency response and assistance for displaced persons in the Syrian Arab Republic – net of “for refund”			5 237 749
Contribute to the economic recovery for Iraq through employment creation and revitalization of local economies – phase IV			5 020 786
Support to a family assistance programme facilitating family reunion to refugees and persons eligible for subsidiary protection in Germany			4 797 441
Small and medium-sized enterprise boost: economic integration of internally displaced people and business recovery to mitigate the COVID-19 crisis			4 095 549
Contributing to the economic recovery of Iraq through employment creation and revitalization of local economies – phase II			4 016 629
Humanitarian admission of refugees from Türkiye to Germany 2021			3 778 279
Humanitarian assistance to vulnerable migrants in Yemen			3 251 638
Contributing to the economic recovery of Iraq through employment creation and revitalization of local economies – phase III			3 078 028
Supporting community policing and stabilization in Iraq – year 2			2 958 060
Contributing to the social and economic integration of former combatants and strengthening of receiving communities			2 136 358
Promotion of the development of small- and medium-sized enterprises in Iraq			2 111 085
Shaping the future of northern Chad by enhancing security and stability			1 890 752
Strengthening community engagement and policing and integrated border management in Cabo Delgado in Mozambique, and Mtwara in the United Republic of Tanzania			1 841 536
Securing the Labézanga-Kongo Kire corridor through improved border management and cross-border cooperation			1 746 405
Improving coordination and response to displacement crises			1 543 210
Operation of visa acceptance office: supporting visa application processing for former national staff of German organizations in Afghanistan			1 526 512
Preparing Syrian Arab Republic post-conflict transition			1 445 946
Support for former national staff of German organizations in Afghanistan			1 329 335
Strengthening border security and border community resilience in the Gulf of Guinea			1 264 588
Supporting peace, security and stability in northern regions through strengthening border management capacities and inclusive community engagement			1 254 273
Better migration management programme – phase II			1 224 005
Emergency assistance for displaced populations in the Lake Chad region			1 138 952
Addressing the return and reintegration of Iraqis with perceived affiliation to Islamic State in Iraq and the Levant (ISIL) – net of “for refund”			1 136 422

C/114/3
Apéndice 8 (continuación)
(únicamente en inglés)

	In-kind contribution (USD)	Unearmarked (USD)	Earmarked (USD)
GERMANY (continued)			
Advancing IOM's global data institute: improved humanitarian assistance through enhanced displacement data and risk reduction around migration, environment and climate change			1 034 126
IOM information and return counselling centre Rhineland-Palatinate – 2022			887 897
Providing humanitarian admission assistance to the state of Berlin in 2023			855 688
Supporting the biometric data registration system for foreign nationals in Nigeria – phase II			844 549
Enhancing border security in Burkina Faso – net of “for refund”			800 715
ZIRF counselling 2022 – Virtual return and reintegration counselling			727 449
Return and reintegration programmes in Germany: joint networking platform 2022			668 203
Information portal on voluntary return and reintegration – 2022			582 178
Provision of health, protection and food assistance to vulnerable populations in the Bolivarian Republic of Venezuela			570 776
Expanding Burundi's humanitarian, early recovery and emergency response for vulnerable displaced populations			537 634
Enhancing the capacities of the authorities of Côte d'Ivoire to comprehensively address trafficking in persons and migrant smuggling – net of “for refund”			447 952
IOM X campaign: West Africa – phase III			445 068
Enhancing migrant community stabilization and cohesion in Egypt, Morocco and Algeria and countries of return (year 3)			433 925
Improving outreach activities on assisted voluntary return and reintegration in Germany 2022			339 587
Assistance to Ghanaian returnees and potential migrants – phase II			268 104
ZIRF counselling 2022 – Individual return-related inquiries – net of “for refund”			236 573
Addressing the return and reintegration of Iraqis with perceived affiliation to Islamic State of Iraq and the Levant (ISIL) – phase II			233 717
Research on gendered reintegration experiences and gender-sensitive, gender-responsive and gender-transformative approaches to reintegration			216 049
IOM information and return counselling centre Berlin – 2022			167 644
Junior professional officer			162 085
Junior professional officer – Malawi			153 123
Nigeria: strengthening reintegration for returnees – phase II			147 761
Junior professional officer – Chad			139 715
Junior professional officer – Belgium			120 530
Promoting safe and regular migration in Algeria using social media and digital communication			120 413
Voluntary returnees as messengers – phase III – net of “for refund”			102 564
ZIRF counselling 2022 – Country fact sheets			83 490
IOM information and return counselling centre Bremerhaven – 2022 (2 nd half-year)			68 266
–Funds received in 2022 – to be allocated			333
Reducing irregular migration through awareness-raising in Côte d'Ivoire – for refund			(624)
Pilot project to establish a data-sharing mechanism between IOM and GIZ in Iraq – for refund			(683)
IOM information and return counselling centre Bremerhaven – 2022 – net of “for refund”			(1 266)
Junior professional officer – Germany – for refund			(1 619)
IOM post-conflict response to the humanitarian emergency in the Gaza strip – Egypt – for refund			(1 626)
ZIRF counselling 2021 – country fact sheets – Germany – for refund			(3 561)
Your life matters: raising awareness on the risks of irregular migration in Morocco – for refund			(5 480)
Data for effective migration governance: German government support for the global migration data analysis centre – for refund			(8 824)
Target group analysis of Iraqi and Nigerian migrants with a limited legal perspective of staying in Germany – for refund			(8 947)
Junior professional officer – Mali – for refund			(12 876)
Social media campaign to raise awareness and share information to enhance potential migrants' safety and empowerment – for refund			(14 917)
Information and return counselling centre in Bremerhaven: 2020–2021 – for refund			(16 141)
International forum on migration statistics (second edition) – for refund			(20 632)
Junior professional officer – for refund			(21 679)
Strengthening readmission management in Pakistan – for refund			(21 885)
Assisted voluntary return and reintegration from the Western Balkans – for refund			(22 758)
Junior professional officer – for refund			(27 239)
Provision of psychosocial support self-help tools for Syrian refugee men living in Germany – for refund			(27 792)
Improving outreach activities on assisted voluntary return and reintegration in Germany 2020–2021 – for refund			(35 036)
ZIRF counselling 2021 – individual return-related inquiries – Germany – net of “for refund”			(40 944)
Information and return counselling centre in Berlin and Brandenburg: 2021 – for refund			(42 967)
State admission programme (Berlin) for refugees from Lebanon 2021 – net of “for refund”			(63 924)

	In-kind contribution (USD)	Unearmarked (USD)	Earmarked (USD)
GERMANY (continued)			
Assisted voluntary return and reintegration from the Western Balkans – for refund			(90 518)
Return and reintegration programmes in Germany: joint networking events on the voluntary return option – 2021 – for refund			(93 327)
Information and return counselling centre in Rhineland-Palatinate: 2021 – for refund			(102 471)
ZIRF counselling 2021 – virtual return and reintegration counselling – Germany – for refund			(115 477)
Regional dialogue to address human mobility and climate change adaptation in the eastern Caribbean – for refund			(123 259)
Information portal on voluntary return and reintegration – 2021 – for refund			(182 088)
State admission programme in Schleswig-Holstein for vulnerable refugees from Egypt to Germany – 2021-22 – for refund			(212 101)
Supporting development in Ethiopia by enhancing immigration and border management capacity – for refund			(306 153)
Enhancing migrant community stabilization and cohesion in Algeria, Egypt and Morocco and countries of return (year 2) – for refund			(572 971)
Niger: community cohesion initiative – for refund			(779 936)
Support for a family assistance programme facilitating family reunification for refugees and persons eligible for subsidiary protection in Germany – for refund			(1 484 112)
Enhanced reintegration assistance for voluntary returnees from Germany: StarthilfePlus 2020 – for refund			(2 776 244)
Reintegration and emigration programme for asylum-seekers in Germany – government-assisted repatriation programme, 2021 – net of “for refund”			(4 937 806)
Total: Germany – Earmarked			271 608 004
GREECE			
HELIOS – Hellenic integration support for beneficiaries of international protection			14 818 425
Implementation of assisted voluntary returns including reintegration measures and operation of the open centre in the prefecture of Attica for voluntary return applicants – Greece			9 874 719
Establishment of emergency accommodation facilities for unaccompanied migrant children			2 913 479
Operation of six shelters for unaccompanied migrant children in Greece			2 178 877
IOM shelters: Supporting and protecting unaccompanied migrant children in Greece			1 786 962
Enhancing the social integration of third-country nationals and their awareness, through capacity-building, in order to be included in the national crisis and risk management mechanism			432 089
Total:Greece – Earmarked			32 004 551
GUATEMALA			
Executive secretariat of the regional conference on migration			5 500
Reserve fund of the regional conference on migration for the assisted voluntary return of regional migrants in situations of vulnerability in Central America, Mexico and the Dominican Republic			1 062
Total: Guatemala – Earmarked			6 562
GUYANA			
Integrated approach towards malaria elimination in foci 1a, 1b and 1c in Guyana			133 658
Addressing the socioeconomic impact of the COVID-19 pandemic through the provision of food kits to migrants from the Bolivarian Republic of Venezuela in region 3			3 068
Total: Guyana – Earmarked			136 726
HONDURAS			
Strengthening care capacity for returned children and adolescents at the childhood and family migrant care centre in Belén in Honduras – phase V – for refund			(12 772)
Total: Honduras – Earmarked			(12 772)
HUNGARY			
Hungarian assisted voluntary return, reintegration and information programme			79 497
Information and awareness-raising campaign in Hungary against human trafficking			52 729
Comprehensive return and reintegration programme for victims of trafficking			48 703
Total: Hungary – Earmarked			180 929
ICELAND			
Assisted voluntary return and reintegration support to migrants in Iceland			485 348
Total:Iceland – Earmarked			485 348
IRELAND			
Unearmarked income		1 116 071	
Assistance for the transfer of Ukrainians to long-term accommodation in Ireland			2 553 346
Supporting the registration of Ukrainian nationals entering Ireland			1 388 788

C/114/3
Apéndice 8 (continuación)
(únicamente en inglés)

	In-kind contribution (USD)	Unearmarked (USD)	Earmarked (USD)
IRELAND (continued)			
Providing refugee resettlement assistance to the government of Ireland in 2022–2023			954 852
Global diaspora summit: accelerating sustainable development through empowered diasporas, assisting States to realize objective 19 of the global compact – Dublin-based component			946 583
Multisectoral emergency response to internally displaced persons and host communities in northern Mozambique – phase II			617 284
Assisted return and reintegration programme (VARRP) 2022			576 828
IOM cultural mediation support to the international protection office			482 207
Assisted return and reintegration programme for migrants in situations of vulnerability (I-VARRP)			472 090
Emergency shelter/non-food item and camp coordination and camp management response to needs following cyclone Gombé in Nampula and Zambezia provinces in Mozambique			334 821
Prevention of and raising awareness about gender-based violence against migrants and minority groups			291 199
In-kind contributions	189 246		
Displaced talent for Europe			55 804
Voluntary assisted return and reintegration programme for migrants in situations of vulnerability			42 944
Strengthening the capacity of national partners in Ireland and raising awareness of trafficking in persons			17 050
Local migration governance indicators in Dublin			10 953
–Funds received in 2022 – to be allocated			7 527
They are too quiet about migration: strengthening the capacity of the government of South Africa and civil society to respond to the needs of migrants with disabilities – for refund			(3 541)
Voluntary assisted return and reintegration programme for non-nationals of the European Economic Area – for refund			(129 131)
Total: Ireland – Unearmarked and Earmarked	189 246	1 116 071	8 619 604
ITALY			
Multisectoral support for vulnerable mobile populations in Libya			8 872 651
Assistance to vulnerable and exposed migrants in the Niger – phase II (AVENIR II)			6 563 417
Strengthening capacities for protection of Ukrainian refugees, third-country nationals and host communities in the Republic of Moldova			5 219 207
Emergency livelihood and cash assistance for vulnerable populations in Afghanistan			4 464 286
Humanitarian support to crisis-affected Afghan nationals in Pakistan, the Islamic Republic of Iran and Tajikistan			4 381 161
Strengthening inclusive health systems in Tunisia			3 166 628
Bangladesh: Reducing irregular migration and supporting returnees and displaced persons			3 071 662
Enhancing capacities to better manage movements at borders along the Central Mediterranean route			3 008 296
Reducing vulnerabilities leading to onward movement among vulnerable migrants in the east of the Sudan – phase II			2 710 843
CinemArena: the itinerant education and information programme raising awareness on socioeconomic opportunities and promoting empowerment in Africa, as alternatives to irregular migration			2 585 187
Supporting bilateral cooperation between Türkiye and Italy on cross-Mediterranean irregular migration flows			2 037 241
Nigeria: managing migration through development (MMDP) 2.0 in Edo state			2 008 314
SAAS: support action for asylum sections of immigration offices, border police offices and airports – Italy			1 968 073
Provision of critical support to Afghan refugees and migrants in Pakistan			1 865 672
SIRIO – initiative to support the regularization of migrants through police immigration offices in Italy			1 864 629
–Funds received in 2022 – to be allocated			1 791 359
CIVIT – strengthening the operational capacities of relevant Ivorian authorities for migration and border management			1 606 621
Improving border management and community resilience towards cross-border organized crime in the Niger, Mali and Burkina Faso with a focus on the Central Mediterranean route			1 506 537
Enhancing response mechanisms and assistance of vulnerable migrants in Tunisia			1 213 874
Strengthening economic empowerment of youth in two high departure areas (Kayes and Segou) in Mali			1 127 166
Providing direct assistance to smuggled migrants and victims of trafficking			1 014 199
I.S.IDE. – immediate support to identification and registration at border and immigration offices in Italy			1 006 954
IDEE Bridge			649 196
Providing information on the risks of irregular migration and promoting safe migration by strengthening community engagement in transit countries along the Central and Western Mediterranean routes			488 332
Draft the future! Towards a diaspora forum in Italy			446 429
ALT caporalato: Promoting regular and safe employment of migrant workers in Italy			418 399
Management support unit to the Italian-lead RDPP North Africa (AMIF AWP 2019-2020): work package 1 management and coordination of the action			288 972

	In-kind contribution (USD)	Unearmarked (USD)	Earmarked (USD)
ITALY (continued)			
Enhanced collective capacity to assist vulnerable migrants in Chad			272 418
Su.pr.eme. Italia: southern Italy against the labour exploitation and marginalization of migrants			251 620
Protection and assistance of Venezuelan migrants that are victims of trafficking			191 898
PASSIM 3: assistance and health monitoring at sea for rescued migrants – phase III			148 109
Measures for the protection and socioeconomic empowerment of Ukrainian women temporarily residing in Italy			138 122
Supporting Tunisia's migration management and humanitarian assistance efforts to address the needs of vulnerable groups through the migrant resource and response mechanisms – phase II – Tunisia			137 547
Junior professional officer			133 769
Direct assistance for returned migrants and victims of trafficking in the Niger			69 172
WE CARE – enhancing the provision of inclusive health-care services			63 208
G-START: governance, territory, reception and health for asylum-seekers and holders of international protection – Italy			34 685
Preventing sexual and gender-based violence in migrant communities and strengthening support to victims in cities in the European Union			5 825
CINEMARENA: the itinerant education and information programme to raise awareness on irregular migration risks and to promote positive alternatives in Africa – phase II – for refund			(1 430)
International training centre at the Egyptian police academy – Italy – for refund			(7 212)
Consolidation of a direct assistance service to vulnerable migrants along migratory routes in Egypt (CASE) – for refund			(7 690)
PASSIM 2: IOM support for the Italian programme for assistance and health monitoring at sea for rescued migrants – phase II – for refund			(39 434)
Initiatives for local development in Egypt through the support of Egyptians abroad – Egypt – for refund			(65 689)
Engaging the Albanian diaspora in the social and economic development of Albania – for refund			(164 435)
Total: Italy – Earmarked			66 505 788
JAPAN			
Humanitarian assistance in Ukraine and neighbouring countries			12 000 000
The project for strengthening capacity of border control for responding to infectious diseases in South-west Asia			8 354 418
Emergency grant aid for humanitarian assistance in Ukraine and neighbouring countries			8 000 000
Enhancing border management capacity for responding to infectious diseases in Pacific island countries			7 276 151
Provision of life-saving assistance for protection and resilience-building of disaster-affected communities and vulnerable people on the move			5 000 000
Project for upgrading shelter and improving living conditions for displaced persons from Myanmar and host communities in Cox's Bazar district			4 412 910
Emergency grant aid for the Philippines in response to typhoon disaster			4 200 000
Enhancing border management capacity			3 379 729
Strengthening community resilience and reducing violence in Cameroon for the humanitarian-development-peace nexus			2 499 925
Emergency grant aid for people in northern Ethiopia			2 000 000
Emergency response in Ethiopia: addressing the humanitarian needs of displaced populations and vulnerable returnees			2 000 000
Enhancing public health capacity for the safe resumption of international travel in Viet Nam			1 666 666
Emergency assistance for displaced and returnee Afghan migrants, and humanitarian data collection			1 600 000
Emergency grant aid in response to the flood disaster in Pakistan			1 500 000
Emergency response for populations affected by floods in Burundi			1 290 055
Multisectoral assistance for vulnerable persons in north-western Syrian Arab Republic			1 125 000
Humanitarian assistance and support to durable solutions for crisis-affected populations in Diffa region			1 050 000
Supporting the health-compliant border response in Cambodia to limit the spread of COVID-19 variants and meet the immediate needs of returning migrant workers from abroad due to COVID-19 pandemic			879 629
Enhancing primary and emergency health care to IDPs, migrants and conflict-affected host communities			750 000
Enhancing border community stabilization along the northern land borders of Ghana			742 574
Strengthening COVID-19 prevention and response for remote and hard-to-reach communities in the Bangsamoro Autonomous Region in Muslim Mindanao and neighbouring regions			462 962
Reducing disaster risk and enhancing emergency preparedness in the COVID-19 context for Timor-Leste			462 962
Strengthening IOM's life-saving multisectoral assistance to crisis affected populations in the Islamic Republic of Iran			450 000
Improving the work environment of police for community policing in the commune of Kimbanseke			434 653
Refugee resettlement programme			286 912
MIDA experts placement – phase IV			240 594

C/114/3
Apéndice 8 (continuación)
(únicamente en inglés)

	In-kind contribution (USD)	Unearmarked (USD)	Earmarked (USD)
JAPAN (continued)			
MIDA experts placement – phase III			214 542
Junior professional officer – Kenya			191 528
Seconded staff – Egypt			179 065
Junior professional officer – United States of America			171 822
Assisted voluntary return and reintegration programme			168 791
Junior professional officer			168 012
Junior professional officer – Mozambique			148 471
Junior professional officer – Cameroon			145 417
Junior professional officer – Egypt			142 680
Junior professional officer – Sudan			142 341
Junior professional officer – Rwanda			136 907
Junior professional officer – Greece			136 618
Return and reintegration assistance for trafficked victims in Japan			131 957
Junior professional officer – Philippines			116 674
Junior professional officer – Sri Lanka			114 440
Junior professional officer – Türkiye			86 433
Junior professional officer			71 774
Capacity-building for preparing and responding to the COVID-19 pandemic in the border provinces of Viet Nam			18 272
Bali process website support project			10 000
Recovery from the adverse impacts of COVID-19-related mobility restrictions in Madagascar – for refund			(13 577)
Enhancing community stability, livelihood provision and health assistance for vulnerable communities – for refund			(20 178)
Strengthening border management in northern Benin – Togo – for refund			(30 962)
Survey on border management in the Sahel region amid the COVID-19 pandemic – for refund			(129 889)
Total: Japan – Earmarked			74 366 278
KAZAKHSTAN			
Strengthening international/regional policies and initiatives on migration in Kazakhstan			50 000
–Funds received in 2022 – to be allocated			50 000
Total: Kazakhstan – Earmarked			100 000
LATVIA			
Continuation of voluntary return and reintegration assistance in Latvia: 2019–2022			106 589
Total: Latvia – Earmarked			106 589
LESOTHO			
Preventing loss to follow-up and sustaining HIV and tuberculosis treatment among migrant populations in Lesotho			560 835
Total: Lesotho – Earmarked			560 835
LITHUANIA			
Migration information centre “I choose Lithuania” 2022 – net of “for refund”			373 559
Assisted voluntary return and reintegration for third-country nationals in Lithuania			193 659
Migration information centre: “I choose Lithuania” 2023			93 710
Ensuring GIFMM coordination for the response to migrants and refugees from Bolivarian Republic of Venezuela in Colombia			57 339
European migration network: national contact point for Lithuania (2021–2022)			44 791
Resettlement programme from Ethiopia with the government of the Republic of Lithuania 2021 – net of “for refund”			(26 487)
Total: Lithuania – Earmarked			736 571
LUXEMBOURG			
Promotion of migrant women’s social inclusion in public policies in Central America and the Dominican Republic: prevention of gender-based violence			314 128
Assisted voluntary return and reintegration from Luxembourg 2022–2024			379 620
Assisted voluntary return for European Union stranded migrants in Luxembourg			49 219
Family assessment of unaccompanied minor children in Luxembourg			24 614
Assisted voluntary return for European Union stranded migrants in Luxembourg			9 886
Family assessment of unaccompanied minor children in Luxembourg			1 298

	In-kind contribution (USD)	Unearmarked (USD)	Earmarked (USD)
LUXEMBOURG (continued)			
Assisted voluntary return and reintegration from Luxembourg – for refund			(17 474)
Total: Luxembourg – Earmarked			761 291
MALTA			
Assisted voluntary return and reintegration in the country of origin – RESTART VI – Malta			175 475
Total: Malta – Earmarked			175 475
MARSHALL ISLANDS			
Community disaster risk management and emergency communications training			425 000
Community engagement for the Marshall Islands national adaptation plan			180 000
Total: Marshall Islands – Earmarked			605 000
MEXICO			
Reserve fund of the regional conference on migration for the assisted voluntary return of regional migrants in situations of vulnerability in Central America, Mexico and the Dominican Republic			1 100
Total: Mexico – Earmarked			1 100
MOZAMBIQUE			
Optimizing approaches to detect and address occupational health illnesses among Mozambican migrant workers – addition of two occupational health centres in Gaza province			1 638 426
Tackling the occupational health challenges faced by migrant Mozambican mine workers: optimizing approaches to addressing tuberculosis and HIV in Mozambique and South Africa			1 053 543
Total: Mozambique – Earmarked			2 691 969
NETHERLANDS			
Unearmarked income		2 107 482	
Cooperation on migration and partnerships to achieve sustainable solutions (COMPASS)			21 745 326
Bor flood risk management project			5 437 713
Return and emigration assistance from the Netherlands (REAN) 2022–2024			5 121 864
Providing refugee resettlement assistance to the government of the Netherlands – 2022			4 579 426
AVRR – Netherlands 2022–2024 return			4 342 354
SRHR – HIV knows no borders – South Africa – phase II			3 042 596
Restoring the environment and strengthening resilience of Rohingya refugees and host communities in Cox's Bazar			2 692 497
AVRR – Netherlands 2022–2024 Reintegration			2 294 161
Durable solutions through sustainable return and reintegration in Iraq			2 000 000
Providing assistance to the government of the Netherlands with the transfer of Afghan nationals in 2022			1 498 071
Connecting diaspora for development (CD4D 2) through knowledge transfer and entrepreneurship			1 306 801
Nigerian immigration service – training strategy implementation – phase II			1 271 339
Enhancing community stabilization in wider Lake Chad basin			996 979
Supporting stability in Iraq through the Yazidi female survivors law			964 069
Promoting stability, self-reliance and resilience of conflict-affected and mobile populations in Abyei			860 080
Strengthening government and civil society capacity to prevent violent extremism in Iraq			704 472
Rehabilitation of the Hawija industrial area to support economic recovery and enhanced access to basic services in Iraq			640 777
Strengthening protection and assistance for vulnerable and stranded migrants in and transiting through North Africa			546 528
Migrants as messengers – phase II – Senegal			355 599
DNA sample collection support to Dutch immigration and naturalisation service for family reunification			244 695
Junior professional officer – Niger			139 019
Local initiatives to tackle and prevent human trafficking and gender-based violence in the state of Falcón			104 020
Junior professional officer			99 488
Junior professional officer – Ethiopia			96 817
Initiative to strengthen identification process of victims of trafficking in persons in Istanbul			89 892
Supporting Türkiye's capacity to develop evidence-based policies in migration management			28 786
–Funds received in 2022 – to be allocated			28 714
Junior professional officer			25 865
Awareness-raising and information for safety and empowerment (ARISE) campaign in Tunisia			19 101
SAMEN: strengthened assistance for migrant empowerment in the Netherlands			6 544

C/114/3
Apéndice 8 (continuación)
(únicamente en inglés)

	In-kind contribution (USD)	Unearmarked (USD)	Earmarked (USD)
NETHERLANDS (continued)			
European reintegration network: reintegration assistance for returnees in country of origin (voluntary and non-voluntary) – Sri Lanka – for refund			(1 358)
Supporting Western Balkan governments in preventing and responding to violent extremism and providing reintegration assistance to returnees from conflict zones – for refund			(297 369)
SRHR-HIV knows no borders – South Africa – net of “for refund”			(535 897)
Assisted voluntary return and reintegration from the Netherlands – phase II: 2018–2020 – for refund			(630 286)
Providing refugee resettlement assistance to the government of the Netherlands (2021) – for refund			(1 899 666)
Total: Netherlands – Unearmarked and earmarked		2 107 482	57 919 017
NEW ZEALAND			
Provision of resettlement assistance for the New Zealand refugee quota programme			2 811 483
Provision of offshore pre-migration health activities for the New Zealand refugee quota programme			1 267 640
Labour standards on fishing vessels			861 584
–Funds received in 2022 – to be allocated			12 672
Total: New Zealand – Earmarked			4 953 379
NICARAGUA			
Executive secretariat of the regional conference on migration			5 500
Total: Nicaragua – Earmarked			5 500
NIGER			
Project to support economic development in the Kawar region – Niger			2 149 471
Total: Niger – Earmarked			2 149 471
NORWAY			
Unearmarked income		3 355 705	
IOM flash appeal for Ukraine and neighbouring countries 2022 – Norway			14 608 270
Providing refugee resettlement assistance to the government of Norway in 2022			2 500 000
Addressing mixed migration flows in the Western Balkans			1 853 456
Comprehensive action plan for Afghanistan and neighbouring countries			1 713 698
Voluntary assisted return programme			1 616 533
Humanitarian and protection assistance to vulnerable migrants in Yemen and the Horn of Africa			1 583 615
Community stabilization for conflict-affected communities in northern Mozambique			1 473 237
Cultural orientation programme – information for and about quota refugees in Norway			1 379 709
Improving the protection of vulnerable migrants in Ethiopia through tailored direct assistance and referrals			1 016 141
Protection of vulnerable migrants with special emphasis on empowering women in the context of migration in Central Asia			1 013 171
Durable solutions – Wau town project			1 001 997
Enhancing migrants’ rights and good governance in Armenia and Georgia (EMERGE)			721 817
Providing refugee resettlement assistance to the government of Norway (2021)			720 908
–Funds received in 2022 – to be allocated			541 150
Combating modern slavery in mining sites in North Kivu and South Kivu provinces			499 002
Supporting the government of Morocco in ensuring assisted voluntary return and reintegration for migrants in situations of vulnerability			402 084
Cross-border assistance for Afghan returnees			307 370
Generating renewable and innovative designs for displacement (GRID)			300 601
Project 6 of enhancing human and operational capacities of Somalia’s immigration authorities			296 645
Building inclusive and peaceful communities in the Bangsamoro Autonomous Region in Muslim Mindanao through advancing women’s socioeconomic participation			108 153
Providing refugee resettlement assistance to the government of Norway in 2022			92 825
Awareness-raising on trafficking and protection risks for staff and Ukrainian refugees at reception centres			71 721
Voluntary assisted return programme – net of “for refund”			69 387
Junior professional officer – Bangladesh			57 887
Providing selection mission support to the Government of Norway in 2021 – for refund			(9 895)
Morocco: voluntary return and reintegration for migrants in situations of vulnerability – contribution of Norway – for refund			(14 103)
Total: Norway – Unearmarked and earmarked		3 355 705	33 925 379

	In-kind contribution (USD)	Unearmarked (USD)	Earmarked (USD)
PAKISTAN			
Funds received in 2022 – to be allocated			3 781
Total: Pakistan – Earmarked			3 781
PANAMA			
Executive secretariat of the regional conference on migration			5 510
Reserve fund of the regional conference on migration for the assisted voluntary return of regional migrants in situations of vulnerability in Central America, Mexico and the Dominican Republic			1 072
Total: Panama – Earmarked			6 582
PERU			
Promoting and undertaking technical cooperation actions among developing countries			53 431
Total: Peru – Earmarked			53 431
PHILIPPINES			
Unearmarked income		10 000	
Total: Philippines – Unearmarked		10 000	
POLAND			
Voluntary return and reintegration assistance – Poland			172 130
ACTIVATOR WLKP: supporting migrant integration in Wielkopolska province			160 990
–Funds received in 2022 – to be allocated			115 801
Cooperation and competence as a key to efficiently combating trafficking in human beings: follow-up project			107 216
Supporting the integration of returning migrants – continuation and complementation			83 371
Total: Poland – Earmarked			639 508
PORTUGAL			
Unearmarked income		269 526	
Providing refugee resettlement assistance to the government of Portugal – 2020–2022			1 097 759
Assisted voluntary return and reintegration – ARVoRE VIII			68 234
Promoting well-managed labour migration to Portugal			11 368
Upholding human rights standards at the UHSA reception centre for irregular migrants – Portugal – for refund			(10 764)
Total: Portugal – Unearmarked and earmarked		269 526	1 166 597
REPUBLIC OF KOREA			
Unearmarked income		1 000 000	
Community stabilization through durable return solutions, governance and livelihood development in the Lake Chad region			2 400 000
Promoting cohesion in conflict-affected communities in Ukraine supported with inclusive housing solutions			2 000 000
Improving the governance, protection and economic resilience of communities located at the border between Haiti and the Dominican Republic			1 423 457
Protection of vulnerable conflict-affected communities in Ukraine and provision of financial assistance to address essential needs			1 000 000
Assistance for conflict-affected people in Romania			1 000 000
Conflict-affected populations fleeing Ukraine to Poland have increased access to multisectoral humanitarian assistance			1 000 000
Voluntary contribution to support IOM's humanitarian activities supporting internally displaced persons living in informal sites			1 000 000
Protection of vulnerable conflict-affected communities in Ukraine and provision of urgent mental health and psychosocial support			1 000 000
Driving rehabilitation in Marawi through support for internally displaced persons, community development and peaceful transitional action			900 000
Strengthening national and community resilience to disaster and displacement risks in Fiji			860 000
United Nations joint programme to strengthen inclusive social cohesion and economic resilience in the Abyei administrative area			791 029
Strengthening resilience against disaster- and climate change-related fragility in Solomon Islands			772 762
Local economic recovery in conflict-affected areas in Iraq			750 000
Community-based detection and management of active cases of tuberculosis in Timor-Leste			693 069
Revitalization of the Kahriz water supply system to enhance rural development for internally displaced communities in Azerbaijan			567 000
Enhancing health and border management in Kyrgyzstan to respond to COVID-19 and other communicable diseases			500 000
Life-saving assistance for people fleeing the war in Ukraine			500 000

C/114/3
Apéndice 8 (continuación)
(únicamente en inglés)

	In-kind contribution (USD)	Unearmarked (USD)	Earmarked (USD)
REPUBLIC OF KOREA (continued)			
Supporting access to housing and basic services for people fleeing the conflict in Ukraine			500 000
Enhancing protection of vulnerable host communities in Cox's Bazar			500 000
Community-led solution for inclusive socioeconomic resilience towards sustainable peace in conflict-affected areas in Ethiopia			425 000
Strengthening local governance for sustaining peace in two PDET subregions in Colombia			393 621
Emergency response to Abra earthquake – supporting access to shelter and hygiene			200 000
A comprehensive counter-trafficking programme to address human trafficking in Bangladesh			145 000
Capacity-building on humane and gender-inclusive immigration and border management in ASEAN member states			134 641
Junior professional officer			110 531
–Funds received in 2022 – to be allocated			100 000
Junior professional officer			92 403
Refugee resettlement to the Republic of Korea			74 000
Readiness and operational capacity-building support for the Republic of Korea national emergency response workforce			36 423
Total: Republic of Korea – Unearmarked and earmarked		1 000 000	19 868 936
ROMANIA			
–Funds received in 2022 – to be allocated			274 332
Assisted voluntary return and reintegration programme in Romania 2022–2023			186 606
INTERACT Plus: active participation and integration of migrants in Romania			171 858
Resettlement programme with the government of Romania from Jordan, Lebanon and Türkiye in 2021-2022 (STARRT IV) – phase II			125 699
Assisted voluntary return and reintegration programme in Romania 2020–2022			76 512
Resettlement programme with the government of Romania from Jordan, Lebanon and Türkiye in 2021 and 2022 (STARRT IV) – phase I			72 830
Assisted voluntary return and reintegration programme in Romania 2020–2021 – for refund			(413)
Total: Romania – Earmarked			907 424
SERBIA			
Support to the Serbian commissariat for refugees and migration to manage mixed migration flows at the national and local levels			74 000
Total: Serbia – Earmarked			74 000
SLOVAKIA			
Migration information centre to support integration of migrants in Slovakia – phase X			571 535
Supporting the ministry of migration and asylum in providing a holistic health-care response at five reception and accommodation centres on the Greek islands			561 798
IOM migration information centre – supporting the labour mobility and integration of migrants under the recovery and resilience plan of Slovakia			480 962
Voluntary return and reintegration in country of origin			255 777
Providing life-saving humanitarian assistance in collective centres in Zakarpattia oblast in Ukraine			114 823
European migration network: national contact point in Slovakia 2021–2022			79 642
Rent contribution			10 407
We are at home here – phase II – for refund			(10 293)
Total: Slovakia – Earmarked			2 064 651
SLOVENIA			
Fund received in 2022 – to be allocated			48 685
Voluntary return from Slovenia and reintegration programmes in countries of origin			1 473
Total: Slovenia – Earmarked			50 158
SOMALIA			
Delivery of emergency drought impacts recovery response for the Somali urban resilience project – phase II (SURP-II) in Mogadishu, Garowe and Baidoa municipalities			6 000 000
Total: Somalia – Earmarked			6 000 000
SPAIN			
Regional humanitarian response to Venezuelan migrants, refugees and vulnerable populations – phase III			2 834 485
Assisted voluntary return and reintegration project			2 025 586
Support for the implementation of the resettlement programme of refugees in Spain during 2023			1 918 977
Supporting integrated border management in Latin America (EUROFRONT)			842 734

	In-kind contribution (USD)	Unearmarked (USD)	Earmarked (USD)
SPAIN (continued)			
Assistance to vulnerable migrants stranded on the Central Mediterranean route (AVUMED II)			695 375
Supporting cross-regional collaboration on evidence-based migration governance			695 375
Emergency response to conflict-affected populations in northern Mozambique			545 093
Funds received in 2022 – to be allocated			499 296
Morocco: voluntary return and reintegration for migrants in situations of vulnerability – contribution of Spain 2023			373 134
MICCA: Support to the Spanish authorities in the implementation of circular migration programmes (Honduras–Spain)			319 829
Assistance and protection to vulnerable migrants in Bosnia and Herzegovina			309 169
Concrete actions for the territorialization of the national migration policy at the regional level			296 927
MATRIZ II: strengthening the value of migrant associations in Spain			266 525
GEFMES III – Support to the Spanish authorities in the management of migration flows to Spain			159 915
Migrating glances II: ethical communication on migration in the media			159 915
NEX-O-DS: Achieving the migration dimensions of the sustainable development goals in Spain			158 061
Project CEV III: Promotion of ethical recruitment and evaluation of housing conditions for migrant workers in Spain			106 610
Contribution from Spain for the operation of the IOM country office in Spain			54 166
Assisted voluntary return with reintegration for vulnerable migrants – Spain – for refund			(61)
Productive assisted voluntary return programme to Africa and Latin America – Spain – for refund			(64)
Certification and training: construction sector – phase II – Spain – for refund			(692)
Total: Spain – Earmarked			12 260 355
SWEDEN			
Unearmarked income		7 915 306	
Providing support to the government of Sweden for the resettlement and family reunification of beneficiaries of international protection with their family members (2022–2023)			5 253 803
Providing refugee resettlement support to the Government of Sweden (2021)			4 525 267
Promoting durable solutions to displacement-affected populations in Tanganyika province			2 867 197
Labour, employment and mobility actions of the AU–ILO–IOM joint programme on labour migration governance for development and integration in Africa (JLMP lead project)			1 869 203
Strengthening women's resilience as peace actors in Nord and Sahel 2022–2025			1 683 085
Collaboration in supporting the accelerated implementation of free movement of persons in Africa			1 552 042
Regional migration and development programme contributing toward the Sida 2021-2025 Regional Latin America and the Caribbean strategy			1 470 728
ASIA: enhancing corporate responsibility in eliminating slavery and trafficking (CREST) in Asia – Viet Nam			1 358 786
Payment of reintegration cash support to voluntary returnees from Sweden – 2022			1 223 362
Prevention of trafficking in persons and other protection risks of vulnerable conflict-affected men, women, boys and girls in Ukraine			989 413
From policy to practice: operationalizing a rights-based approach to return and reintegration			989 407
Strengthening resilience of disaster affected communities through durable solutions in Oromia and Somali regions of Ethiopia			948 850
Assisted voluntary return and reintegration for victims of trafficking and foreign citizens in prostitution in Sweden – phase VII (AVRRTIPP VII)			431 623
Fund for strengthening the comprehensive system of truth, justice, reparation and non-repetition (SIVJNRN) – Colombia			317 662
Seconded staff			260 494
Implementation of gender-based violence prevention plans and autonomy promotion for former FARC women combatants in their return to civilian life in Colombia – phase II			188 643
Junior professional officer – Chad			179 069
Junior professional officer – Kosovo*			112 194
Development and institutionalization of the joint intersectoral analysis framework (JIAF) 2020–2021			107 910
Junior professional officer – Panama			57 726
Preventing sexual and gender-based violence in migrant communities and strengthening support to victims in cities in the European Union			29 421
Leaving no one behind: helping countries to report on SDG indicators by migratory status – phase II			23 443
Swedish medical programme for Bosnia and Herzegovina and Kosovo* – phase V – Bosnia and Herzegovina – for refund			(34 948)
Expanding the protection and promotion of mental health and psychosocial support for the communities affected by the refugee emergency in Cox's Bazar in Bangladesh – for refund			(37 041)
Total: Sweden – Unearmarked and earmarked		7 915 306	26 367 339

* References to Kosovo shall be understood to be in the context of United Nations Security Council resolution 1244 (1999).

C/114/3
Apéndice 8 (continuación)
(únicamente en inglés)

	In-kind contribution (USD)	Unearmarked (USD)	Earmarked (USD)
SWITZERLAND			
Unearmarked income		1 006 036	
Funds received in 2022 – to be allocated			3 085 918
Strengthening the humanitarian response to crisis-affected populations in countries affected by the Ukraine crisis			3 058 104
Labour migration programme – Central Asia			1 933 681
Joint IOM–UNDP global programme on making migration work for sustainable development – phase III			1 850 536
IOM Switzerland (Bern): coordinating office for migration activities on behalf of the main donor, the Swiss state secretariat for migration (SEM)			1 504 916
Governance of labour migration in south and south-east Asia (GOALS)			1 495 455
Resettlement programme with the government of Switzerland from Lebanon, Egypt and Türkiye in 2022–2023 – phase VII			1 198 618
Strengthening resilience of disaster affected communities through durable solutions in Oromia and Somali regions of Ethiopia			1 155 779
Voluntary humanitarian return for third-country nationals fleeing Ukraine to neighbouring countries			1 075 720
Reducing vulnerabilities of refugees and third-country nationals in the Republic of Moldova			944 386
Poverty reduction through safe migration, skills development and enhanced job placement in Cambodia, Lao People's Democratic Republic, Myanmar and Thailand (PROMISE) – phase II			937 841
Promoting durable solutions to support conflict-affected persons to overcome displacement-related needs in Kirkuk			842 105
Strengthening capacities and partnerships for migration management in Serbia			822 467
Reintegration assistance from Switzerland			754 528
Undocumented Afghan returnees			624 363
Understanding and managing internal migration in Mongolia			545 980
Provision of integrated services to promote social cohesion through the Adana migrant coordination and harmonization centre			539 957
Myanmar: IOM community resilience project in Rakhine state			532 925
Development of the international recruitment integrity system (IRIS) – phase II			500 278
Swiss REPAT – IOM movements programme			445 991
Development of the international recruitment integrity system (IRIS) – phase III			426 641
Promoting rights-based solutions for vulnerable migrants through a migrant resource and response mechanism (MRRM) in Tripoli, Libya (phase II)			401 786
Enhancing land border management information systems in Nigeria – Seme border			345 944
Facilitating durable solutions for and recovery of displacement-affected communities in the Somali region			333 333
Supporting the self-employment of 200 vulnerable youth in Conakry, Dubréka and Coyah in Guinea			329 747
Prevention and response to trafficking in people and mental health and psychosocial concerns in north-eastern Nigeria – phase II			300 000
Monitoring and assessing population movements in Türkiye through the migrant presence monitoring programme – phase III			281 407
SwissREPAT – IOM movements: voluntary return from Switzerland			235 978
Nigeria: Promoting resilience and sustainable livelihoods for returned migrants and unemployed youth through community-based reintegration			230 000
Global migration data portal – phase V – timely and responsive data for stronger migration policy			229 000
Connecting and engaging migrants through the MigApp mobile platform – phase II			227 332
Essentials of migration management (EMM2.0): translation into French and pilot regional training in West Africa			202 497
Voluntary return and reintegration for migrants in in situations of vulnerability – contribution of Switzerland 2			197 500
Missing migrants project: data, research and capacity-building on migrant deaths and disappearances worldwide			190 501
Strengthening and promoting consular support for stranded migrants in Libya			180 000
Global migration data portal: improving knowledge management of regional migration data, trends and analysis – phase IV			178 636
Assisted voluntary return and reintegration capacity-building for the government of the Gambia			162 282
Strengthening the cross-border cooperation and border management capacities of North Macedonia			140 919
Swiss repat-IOM-movements (SIM)			140 664
Provision of protection services and assisted voluntary return and reintegration for vulnerable and stranded migrants in Algeria			138 607
Emergency structural assessment in areas affected by the earthquake in August 2021			134 424
Seconded staff			118 000
Technical assistance to the government of Tunisia to enhance migration management through equipment and infrastructure support: phase 2			117 815
Durable solutions for internally displaced persons in Ethiopia			108 108
Strengthening the capacity of the government of Bosnia and Herzegovina to provide protection-sensitive services within the migration response in Lipa, Una Sana Canton			107 854
Assisted voluntary return and reintegration from the Canary Islands			104 167

	In-kind contribution (USD)	Unearmarked (USD)	Earmarked (USD)
SWITZERLAND (continued)			
Assisted voluntary return and reintegration assistance for victims of trafficking and cabaret dancers who have been exploited in Switzerland			100 000
Africa migration report 2023			95 000
Facilitating sustainable reintegration of voluntary returnees through business support in Nigeria (2021–2023) – phase IV			93 771
Fostering social cohesion and inclusion of migrants in the Sudan through the promotion of mutual respect			87 693
Supporting the training and professional integration of vulnerable youth and migrants in Guinea			66 738
Seconded staff – Austria – net of “for refund”			62 592
Contributing to the establishment of a common shelter/non-food item pipeline to respond to the needs of internally displaced persons in northern Mozambique			60 667
Developing an action plan for the implementation of Nigeria's national policy on internally displaced persons			48 000
Financial assistance from the Swiss state secretariat for migration to contribute to the migration response in Bosnia and Herzegovina			30 662
Supporting the operationalization of temporary reception centres in Lipa			30 151
COVID-19 response: protection assistance for undocumented Afghan returnees from the Islamic Republic of Iran			27 203
Return and reintegration assistance programme for migrants under the foreigner law in the canton of Vaud – phase XIV			26 652
Swiss return information fund			20 000
Enhancing sea border data systems in southern Nigeria			18 797
Essentials of migration management programme (EMM2.0): development of e-learning modules			16 600
Essentials of migration management programme (EMM2.0): building the capacity of government officials in Ethiopia and Somalia to manage migration			14 433
Logistical support to the Swiss election observer group to the European Union election observation mission for the general elections in Lebanon – 2022			13 499
Nigeria: preventing trafficking in persons through a travelling awareness-raising exposition – phase II			12 575
Strengthening civil society organizations for the prevention and identification of human trafficking cases at community level			10 000
Technical assistance to the government of Tunisia to enhance migration management through equipment and infrastructure support – net of “for refund”			8 854
Inception phase of facilitating safe and skilled migration in the Russian Federation–Central Asia corridor			7 500
COVID-19 response: providing immediate assistance to migrants in situations of vulnerability in Algeria			5 974
Assessing the intersection of food and agricultural supply chains, labour migration and ethical recruitment in West and Central Africa: a preliminary study – net of “for refund”			5 612
State Secretariat for Migration – reimbursable movements to Switzerland			4 785
Development of a care strategy with an emphasis on empathic communication and the non-violent communication methodology			2 028
Strengthening reception assistance for migrants in situations of vulnerability in Abidjan – for refund			(255)
Logistical support to the Swiss election observer group to the European Union election observation mission for the general elections in Ghana in 2020 – for refund			(3 723)
Providing immediate socioeconomic relief to migrants in situations of vulnerability impacted by COVID-19 in the northern states of Nigeria – for refund			(4 092)
Seconded staff – for refund			(49 886)
Facilitating improved and sustainable operation of community-run safe houses for vulnerable migrants in the Sudan – for refund			(62 742)
Return counselling and assistance for voluntary return from Swiss federal asylum centres – for refund			(137 583)
Resettlement programme from Lebanon, Egypt and Türkiye with the government of Switzerland 2021–2022 – phase VI – for refund			(355 282)
Total: Switzerland – Unearmarked and earmarked		1 006 036	29 668 913
TIMOR-LESTE			
Strengthening Timor-Leste's border and law enforcement capacities to address trafficking in persons			300 000
Total: Timor-Leste - Earmarked			300 000
TÜRKİYE			
EU support to the fight against trafficking in human beings in Türkiye			1 795 288
Improving customs enforcement capacity – Türkiye			301 317
Supporting the efforts of Türkiye to manage migration – for refund			(749 878)
Regional cooperation on border management with Greece and Bulgaria – phase II – Türkiye – net of “for refund”			(930 461)
Total: Türkiye – Earmarked			416 266

C/114/3
Apéndice 8 (continuación)
(únicamente en inglés)

	In-kind contribution (USD)	Unearmarked (USD)	Earmarked (USD)
UNITED KINGDOM			
Unearmarked income		4 618 938	
IOM appeal – Ukraine and neighbouring countries			11 412 936
Emergency assistance for Afghan returnees, displaced and otherwise vulnerable populations and humanitarian response strengthening – phase II			9 033 949
Life-saving and transitional support to refugees and host communities in Cox’s Bazar district, Bangladesh			8 200 329
Emergency assistance for Afghan returnee, displaced and otherwise vulnerable populations and humanitarian response strengthening			7 953 369
Emergency drought response through provision of integrated water, sanitation and hygiene (WASH) promotion services			7 771 449
United Kingdom resettlement scheme (UKRS) and mandate resettlement scheme (MRS)			6 005 777
Humanitarian assistance to conflict-affected households in Greater Upper Nile, South Sudan			5 369 773
Provision of emergency shelter, NFI, and WASH support to flood-affected populations in Pakistan			4 202 080
Supporting stabilization through sustainable, safe and dignified return and reintegration in Iraq			3 606 965
Life-saving and transitional support to refugees and host communities in the Cox’s Bazar district, Bangladesh			3 396 739
Supporting the government of Somalia in improving the national programme for the treatment and handling of disengaged combatants			2 241 991
Life-saving support for drought affected communities in Belet Weyne, Somalia			1 865 672
Institution- and community-strengthening for peacebuilding and stabilization in Colombia			1 685 021
Scale up of the Cabo Delgado emergency response, including to respond to needs of arrivals from Palma			1 657 486
Afghan citizens resettlement scheme pathway 3 (ACRS P3)			1 642 205
Moving towards sustainable approaches in the prevention of violent extremism in the Western Balkans – phase V			1 368 370
Humanitarian assistance for conflict-affected households in the Greater Upper Nile region in South Sudan			1 367 989
Multisectoral support to return and reintegration of migrants in Iraq			1 358 696
Enhancing conditions for durable solutions for internally displaced persons and returning refugees in Somalia			1 301 648
Labour mobility and regional integration for safe, orderly and humane labour migration in East and the Horn of Africa: better regional migration management phase II			1 190 633
Afghan citizens resettlement scheme pathway 2 (ACRS P2)			1 151 717
Reintegration and shelter support for returnees, internally displaced persons and host communities in Burundi			1 103 318
United Kingdom resettlement scheme and mandate resettlement scheme			1 054 544
Improving regional migration management			1 028 588
Enhancing cross-border cooperation on border management and counter-trafficking between the Niger and Nigeria – Niger			1 008 661
Funds received in 2022 – to be allocated			782 229
Humanitarian response in Cabo Delgado, Mozambique (phase III)			719 400
Tackling modern slavery in Viet Nam			577 367
Promoting durable shelter and livelihood solutions for returned IDPs in Adamawa State, north-eastern Nigeria			392 670
Reintegration support for the facilitated return scheme			379 320
Supporting vulnerable individuals to access the European Union settlement scheme			330 581
Enhancing cooperation to combat gender-based violence across the Nistru river area			318 057
Tackling modern slavery in Viet Nam: enhancing behaviour change communication and assistance services			309 237
Public-private partnerships: facilitating legal pathways for the international labour force in Türkiye			271 757
Support for the resettlement of Afghan national staff (and their families) who worked for the government of the United Kingdom in Afghanistan			264 856
IOM immigration advice capacity support to local authorities in Scotland			180 894
Supporting safe and orderly migration from Kyrgyzstan and Tajikistan to the United Kingdom			170 249
Assessing stigma for prevention, improved response and evidence base (ASPIRE) – United Kingdom – net of “for refund”			140 695
Building societal connections to support reconciliation and social cohesion in Kosovo*			140 349
Increased engagement on the global compact for safe, orderly and regular migration in the United Kingdom – net of “for refund”			76 357
Advancing knowledge and understanding of migration, climate change and environment, and relevant policy processes in Ukraine			72 289
Strengthening resilience against climate-related security risks in conflict-prone communities in Mindanao, Philippines			72 061
Engage, connect, empower: building resilience through integrated action by dynamic youth and local government for the environment (BRIDGE)			71 475
Reception assistance in Zimbabwe for UK returnees – net of “for refund”			70 771
Strengthening humanitarian assistance to vulnerable migrants repatriated to Haiti			66 934

	In-kind contribution (USD)	Unearmarked (USD)	Earmarked (USD)
UNITED KINGDOM (continued)			
Reception assistance in Zimbabwe for returnees from the United Kingdom (August 2022–October 2022)			61 205
Understanding migration dynamics in Nigeria: a study of migration routes in north-west Nigeria			53 548
Assessing the vulnerabilities of migrant domestic workers in Bahrain			44 978
Case support for resettled refugees applying for indefinite leave to remain through referrals from local authorities in the south-west of England			41 069
Community stabilization index (COSI) in Middle Shabelle			40 000
Support for language learning to build societal connections			35 314
United Kingdom nationals support fund			34 531
Assessing internal migration in the mining sector in the north of the Niger funded under the migration for development programme of the United Kingdom Foreign, commonwealth and development office – net of “for refund”			28 646
In-kind contributions	26 575		
Capacity-building in human rights to strengthen the resilience of marginalized communities in Costa Rica			20 000
Reducing vulnerability to modern slavery in key border towns in Nicaragua			20 000
Development of a framework to support victims of modern slavery/human trafficking – China – for refund			(1 517)
FairWork – net of “for refund”			(7 930)
Post-arrival reception and reintegration assistance – for refund			(53 872)
Strengthening the rehabilitation and reintegration of male and female low-risk former NSAG associates through nationally-owned processes – for refund			(79 104)
Multi-year programme for natural disaster preparedness, response and recovery in Pakistan 2015–2019 – for refund			(195 973)
IOM response to COVID-19 in Southern Africa – for refund			(272 225)
Total: United Kingdom – Unearmarked and earmarked	26 575	4 618 938	93 156 123
UNITED STATES OF AMERICA			
Unearmarked income		6 000 000	
United States Refugee Admission Program			217 233 133
Regional refugee and migrant response plan (RMRP) for the Bolivarian Republic of Venezuela situation 2022			62 310 000
IOM flash appeal for Ukraine and neighbouring countries			36 700 000
Regional refugee and migrant response plan for refugees and migrants from the Bolivarian Republic of Venezuela in Colombia			30 600 000
Community revitalization programme – phase X			28 125 000
2022 joint response plan for the Rohingya humanitarian crisis			25 600 000
Support of IOM activities in Türkiye as outlined in the 2022 Syrian Arab Republic regional refugee and resilience plan (3RP)			19 450 000
Provision of life-saving multisectoral assistance to internally displaced persons and other conflict-affected communities in Yemen			17 193 760
Enhancing stakeholders' preparedness to address immediate humanitarian needs in case of rapid-onset emergencies, Ukraine	1 223 321		15 540 585
Regional migrant response plan in the Horn of Africa and Yemen (RMRP) 2022 dated February 2022			14 300 000
Strengthening the response for United States-bound Afghan evacuees in the As Sayliyah transit centre in Doha, Qatar			14 037 074
Supporting the return of displaced populations in the Ninawá plains and west Ninawá – Iraq			13 521 774
Strengthening the humanitarian response for vulnerable people on the move in Mexico			13 500 000
Improving protection and living conditions and reducing vulnerabilities of crisis-affected populations in North-East Nigeria			13 497 321
Direct life-saving and protection assistance for conflict-affected populations in eastern Democratic Republic of the Congo			12 204 836
Multisectoral assistance to populations affected by the Syrian Arab Republic crisis			12 155 911
Responding to typhoon Rai in eastern Visayas and Caraga region			12 000 000
Western hemisphere regional migration capacity-building programme			11 938 345
Multisectoral and integrated humanitarian and recovery support for South Sudan			11 902 948
Humanitarian assistance programme			11 502 424
Providing integrated humanitarian assistance to internally displaced populations in Iraq			11 455 964
Provision of humanitarian coordination and shelter and settlements assistance to crisis-affected populations in Ethiopia			11 071 946
Integrated responses on migration from Central America			9 813 042
Supply chain support for humanitarian partners providing assistance to populations affected by the crisis in northern Syrian Arab Republic			9 130 563
Provision of shelter, settlement and WASH assistance for populations affected by the crisis in northern Ethiopia			8 920 695
Emergency water, sanitation and hygiene response in Afghanistan (Daykundi, Badghis, Farah, Herat, Khost and Paktika) and humanitarian assistance programme across all 34 provinces in Afghanistan			7 888 384

Apéndice 8 (continuación)
(únicamente en inglés)

	In-kind contribution (USD)	Unearmarked (USD)	Earmarked (USD)
UNITED STATES OF AMERICA (continued)			
Community stabilization activity – Colombia			7 383 829
Rapid response fund for humanitarian emergencies in Sudan			7 070 711
Sustaining the expansion and management of overseas health assessments for US-bound refugees, non-immigrant visa applicants and other migrant populations – United States of America			6 854 488
Provision of integrated multisectoral assistance to vulnerable displaced populations in Somalia – net of “for refund”			6 589 114
Assistance to repatriated migrants in Haiti			6 338 877
Community resilience activity – Pakistan			6 317 633
United States Bureau of Population, Refugees, and Migration contribution to the refugee response plan in Pakistan			6 300 000
IOM support to the family reunification task force of the United States government in Guatemala, Honduras, El Salvador and other countries			6 004 991
Supporting humane and orderly logistics in Mexico during resumption of the migration protection protocols – net of “for refund”			5 770 496
Multisectoral assistance to populations affected by the crisis in the Syrian Arab Republic			5 632 110
Disaster resilience in the compact nations			5 570 255
Conflict victims project: institutional strengthening activity – Colombia – net of “for refund”			5 174 452
A rapid response fund (RRF) programme responding to emergency needs of disaster-affected populations in South Sudan			5 068 140
Assistance for informed, safe and dignified voluntary returns of vulnerable migrants in participating countries of the Americas (WHA regional AVR programme)			5 000 000
Providing technical and capacity-building support to the government of the Sudan and local communities on disaster risk reduction and emergency preparedness			4 943 509
Africa regional migration programme			4 724 543
Multisectoral emergency response for conflict-affected internally displaced populations and communities in Cabo Delgado in Mozambique			4 562 392
Protection and mental health and psychosocial support for United States-bound Afghan evacuees in Kosovo*			4 395 534
The “weaving lives and hope” activity			4 201 807
Countering transnational threats on Lake Victoria by enhancing border security capacities and coordination between authorities in Kenya, Uganda and the United Republic of Tanzania			4 042 969
Community recovery and stabilization project			3 904 494
Western hemisphere regional migration capacity-building programme			3 750 000
Morocco community resilience activity			3 671 761
Advancing the global health security agenda: building capacity for rapid responses to humanitarian and public health emergencies			3 632 089
Police professionalization and community policing in the Democratic Republic of the Congo – phase V			3 617 137
Colombia: building trust, relationships and community coexistence, and preventing rural violence with a human rights approach			3 600 001
Emergency assistance for vulnerable populations in Bolívar and Amazonas states in the Bolivarian Republic of Venezuela			3 173 264
Provision of critical humanitarian assistance to vulnerable people affected by the August 2021 earthquake in southern Haiti			2 977 625
Multisectoral humanitarian assistance for displaced and mobile populations in the Sudan			2 834 309
Strengthening disaster risk reduction and livelihood capacities in refugee-affected communities in Cox’s Bazar			2 654 385
IOM Ukraine winterization strategy			2 626 599
Supporting disengagement, disassociation, reintegration and reconciliation (DDRR) and peacebuilding in the Lake Chad Basin region and the Sahel			2 569 223
Global-led priorities to carry out principled, effective, and accountable responses for the benefit of crisis-affected populations – phase IV			2 563 991
Multisectoral and integrated life-saving humanitarian and development support to South Sudan			2 508 040
Monitoring and oversight of INL-P projects in Balochistan			2 498 506
Emergency assistance to displaced populations affected by conflict/natural disasters in camp, camp-like settings, and host communities in the Central African Republic			2 420 337
Assistance to repatriated migrants in Haiti			2 375 160
Multisectoral emergency response to conflict and climate shock-affected internally displaced populations and communities in northern Mozambique – phase II			2 333 463
Stabilization through education programme (STEP)			2 306 165
Ensuring access to emergency and essential health services for Afghan returnees, refugees, underserved migrant populations and host communities			2 267 500
Emergency assistance for persons in search of international protection and community strengthening in the Bolivarian Republic of Venezuela – phase XVI			2 250 000
Promoting the reduction of and an improved operational response to gender-based violence through camp management and site planning – —phase VII			2 250 000
Enhancing access to basic needs assistance, protection and transportation services for refugees in Jordan			2 250 000

* References to Kosovo shall be understood to be in the context of United Nations Security Council resolution 1244 (1999).

	In-kind contribution (USD)	Unearmarked (USD)	Earmarked (USD)
UNITED STATES OF AMERICA (continued)			
Asia regional migration programme			2 241 975
Scholarships for educational opportunities programme – net of “for refund”			2 055 032
2022 Iraq crisis response plan: Displacement tracking matrix			2 000 000
Supply chain support to humanitarian partners providing assistance to populations in north-west Syrian Arab Republic			1 972 080
Multisectoral livelihood support for vulnerable communities in Zimbabwe			1 892 932
Migration resource centres in Guatemala			1 836 341
Supporting the reinforcement of institutions in the Democratic Republic of the Congo in the fight against illegal trafficking of mineral resources – phase II			1 833 000
Enhancing border management capacity at the Iraq–Syrian Arab Republic border – Iraq			1 741 454
Rapid response fund – South Sudan			1 642 652
Improving protection and living conditions and reducing vulnerabilities of crisis-affected populations in north-east Nigeria			1 629 417
Africa regional migration programme (ARMP)			1 625 000
Integrating environmental management into disaster risk reduction and disaster risk management for host communities in Cox’s Bazar			1 541 420
Supporting peace, security and stability in northern Iraq through the community policing approach			1 541 417
Direct life-saving and protection assistance for conflict-affected populations in eastern Democratic Republic of the Congo			1 507 017
Multisectoral humanitarian response at the Turkish borders			1 500 154
Enhancing access to basic needs, protection and transportation services for refugees in Jordan			1 500 000
Ensuring access to emergency and essential health services for Afghan returnees, refugees, underserved migrant populations and host communities			1 450 000
Preventing violent extremism and building social cohesion in the northern region of Mozambique, phase II			1 390 387
Fiscal year 2023 migrant support programme Guantanamo Bay, Cuba			1 388 931
Non-food item stockpile management and capacity-building for emergency preparedness for the 2021–2023 hurricane seasons in Haiti	39 074		1 247 237
Migration management framework			1 275 000
Sustaining the expansion and management of the overseas health assessments for US-bound refugees, non-immigrant visa applicants and other migrant populations – United States of America			1 274 891
Countering trafficking in persons in Ukraine – phase III			1 262 475
Assistance to populations affected by floods in Bujumbura Rural and Bujumbura Mairie provinces in Burundi			1 245 463
Strengthening Yemeni borders through e-visas			1 231 489
Emergency direct assistance fund for victims of trafficking – United States of America			1 230 848
Economic integration of vulnerable nationals from the Bolivarian Republic of Venezuela in Brazil			1 200 000
Afgoye stabilization and durable solutions programming			1 188 119
Humanitarian and protection assistance for crisis-affected populations in the southern regions of the Niger			1 125 000
Promoting coordination and cooperation between vulnerable border communities and border management officials in the Niger and Burkina Faso			1 116 790
Integrated humanitarian multisectoral assistance to internally displaced persons in Iraq			1 104 288
Multisectoral humanitarian assistance for displaced and mobile populations in the Sudan			1 104 193
Humanitarian assistance for persons displaced by conflict in central Rakhine state			1 097 305
Consolidating and operationalizing a framework for diaspora engagement in humanitarian assistance – phase II			1 058 155
Comprehensive reintegration programme in areas of returns in Burundi (phase III)			1 049 980
2022 migrant support programme – Guantanamo Bay, Cuba			1 044 000
Strengthening reintegration capacity for Burundian returnees through housing, land, property, shelter, water, sanitation and hygiene and protection support – phase II			1 000 000
Alleviating the impact of the Ukraine crisis in Yemen through the provision of life-saving multisectoral assistance to food insecure communities			986 918
Reducing the economic and human impact of natural disasters by developing community-based resilience and through capacity-building for government officials at all levels in Papua New Guinea			942 346
Asia regional migration programme			937 500
Continued support to Brazil to mitigate the impact and consequences of the spread of COVID-19 and to increase the resilience of vulnerable Brazilians			905 720
Supporting Tajik border forces in strengthening border security			900 000
Installing the migration information and data analysis system (MIDAS) in Libya			876 470
Phase V: Global-led priorities to carry out principled, effective and accountable responses for the benefit of crisis-affected populations			875 000
Immediate protection-sensitive humanitarian assistance for migrants stranded in Belarus			866 666
Promoting ethical recruitment in the hotel and tourism industry: building capacity and enhancing commitment			854 053
Enhancing programme quality and inclusion in crisis responses			853 098
Multisectoral humanitarian response at Turkish borders – phase V			850 404

Apéndice 8 (continuación)
(únicamente en inglés)

	In-kind contribution (USD)	Unearmarked (USD)	Earmarked (USD)
UNITED STATES OF AMERICA (continued)			
Enhancing the capacity of Somali immigration officers to use the IOM migration information and data analysis system (MIDAS) – Somalia			828 466
Enhancing disease prevention and the response to COVID-19 in Adjadabia in Libya			810 605
Emergency assistance for conflict-affected individuals in the Central African Republic			802 222
Promoting good community policing practices for border communities and security officials in Benin and Senegal			801 286
Monitoring and oversight of the United States department of state's bureau of international narcotics and law enforcement affairs projects in Khyber Pukhtunkhwa			787 945
Capacity-building support for the Mozambican authorities and assistance to potentially at-risk groups in marginalized communities in Mozambique to address violent extremism			766 145
Strengthened justice for children in Viet Nam			759 800
Supporting vulnerable Malian refugees and selected host and internally displaced communities through livelihood and protection activities in the Nord and Sahel regions of Burkina Faso – phase III			750 000
Promoting reduction of and improved operational response to gender-based violence through camp management and site planning – phase VIII			750 000
Strengthening the livelihoods of refugee and host communities in Bassikounou, Hodh Ech Chargui – phase IV			749 996
USAID-funded counter-trafficking project in the Democratic Republic of the Congo			735 000
Humanitarian response in support of populations, internally displaced persons and communities affected by cyclone Eloise in central Mozambique			713 388
Central American minors programme on parole processing – pilot programme – Ecuador			707 287
Emergency movement and relocation assistance for refugees from Somalia, Eritrea, the Sudan and South Sudan in Somali, Tigray, Afar, Benishangul-Gumuz and Gambella regions of Ethiopia			700 000
Disengagement, disassociation, reintegration and reconciliation: conflict resolution and peacebuilding in the Niger (Tillabéry region)			691 067
Strengthening IOM field support in emergency preparedness and response			688 636
Promoting action for disaster risk governance and working to achieve preparedness for risk reduction through technical assistance in Nepal			654 192
Capacity-building support to the department of social welfare and development on protection of mobile and vulnerable populations in the Philippines			649 304
Inspiring women's advancement through collective action in Federated States of Micronesia, the Marshall Islands, and Palau			646 823
Enhancing the border management information system of Uganda			642 971
Countering trafficking in persons – Azerbaijan			622 806
Strengthening partnerships against violent extremism in Kollo			600 912
Supporting an evidence-based response to needs of vulnerable displaced persons, returning migrants and host communities through the displacement tracking matrix and humanitarian response in Myanmar			595 057
Strengthening climate resilience of refugees, migrants and host communities in Hodh Ech Chargui (phase V)			594 464
Direct humanitarian assistance to vulnerable populations affected by forced displacement in the Niger			575 000
Responding to emergency needs of disaster-affected populations in South Sudan			552 351
Strengthening the northern borders of Ghana			550 000
Strengthening the national response to trafficking in persons through prevention, victim protection and prosecution in Burundi			539 905
Support for livestock mobility through the optimization of cross-border and local consultation frameworks and the delivery of assistance in the context of COVID-19			534 721
Pre-positioning and distribution of critical winterization support for most vulnerable communities in the eastern conflict area of Ukraine	427 622		104 839
Enhancing border management capabilities in Nigeria			528 979
Improving the protection of victims of internal and transnational trafficking in Ethiopia			504 963
Reducing economic and human loss and displacement from natural disasters through community resilience-building and strengthened protection measures for internally displaced persons in Papua New Guinea			504 762
Humanitarian assistance and protection support to Rohingya in Indonesia			500 000
Assistance and protection for irregular migrants and their communities in Lebanon			500 000
Support to vulnerable Malian refugees and selected host and IDP communities through livelihood and protection activities in the north region of Burkina Faso – phase IV			500 000
Return, reintegration, and family reunification for victims of trafficking in the United States of America			495 000
Migration management framework			425 000
Supporting COVID-19 response and relief at the country level through disbursement and facilitation of subgrants for selected diaspora organizations			423 164
Advancing measures to prosecute trafficking in persons			404 843
Inclusive mitigation and preparedness in action (IMPACT) – Federated States of Micronesia			396 758
Strengthening local peacebuilding mechanisms in the Abyei administrative area			396 040
Enhancing disease prevention and response to COVID-19 in Ubari in Libya			376 108
Strengthening the disaster readiness and response capacity of humanitarian actors from the Republic of Korea in the Korean Peninsula			376 062

	In-kind contribution (USD)	Unearmarked (USD)	Earmarked (USD)
UNITED STATES OF AMERICA (continued)			
Humanitarian assistance for Muslims of Myanmar from Rakhine state and special at-risk groups in Thailand			375 000
Humanitarian assistance to displaced population in Lac province, Chad			369 037
Enhancing disaster risk management in Timor-Leste			347 384
Marshall Islands: inclusive mitigation and preparedness in action			343 960
Direct life-saving and protection assistance for conflict-affected populations and those affected by natural disasters in Eastern Democratic Republic of the Congo			340 771
Palau emergency preparedness and enhanced resilience			340 727
Building the capacity of Mozambican civil society organizations to prevent violent extremism and build a network			338 947
Income tax reimbursement			332 613
Countering trafficking in persons – Belarus			316 383
Global knowledge management project – phase VI			308 625
Humanitarian assistance for Muslims of Myanmar from Rakhine state and special at-risk groups in Thailand			300 000
Identifying and protecting victims of trafficking during the COVID-19 pandemic in the Sudan			299 197
Enhancing national capacity to prevent and respond to human trafficking in Zambia			291 180
Supporting national efforts to combat human trafficking – Gambia			289 903
Strengthening the capacity of the national commission on human rights to respond to civilian needs in Cabo Delgado in Mozambique			287 654
Supporting the efforts of the government of Ukraine to address the impact of the COVID-19 pandemic on internal labour trafficking			286 292
Protection and assistance to victims of trafficking in persons in Senegal			279 471
Protection and support for victims of trafficking in Djibouti			276 101
Enhancing ethical recruitment and migrant worker protection in food and agricultural supply chains			275 000
Increasing the capacity of the government of Burkina Faso to securely manage its borders by collecting, storing and analysing travel information at major airports and other strategic points of entry			271 045
Improving the efficiency of humanitarian water supply interventions through the use of solar energy			253 851
Promoting rights-based solutions for migrants in situations of vulnerability through a migrant resource and response mechanism (MRRM) in the south of Libya			250 000
Counter-trafficking training and technical assistance: a global rapid response project – United States of America			245 189
Funds received in 2022 – to be allocated			244 523
Strengthening counter-trafficking efforts in the Republic of Moldova			242 876
Communications for defections and reintegration			242 835
IOM COVID-19-related activities to meet the urgent humanitarian needs of returning migrants in the Lao People's Democratic Republic			240 000
Demobilization, disassociation, reintegration and reconciliation: conflict resolution and peacebuilding in the Lake Chad region (Cameroon, Chad and the Niger)			230 295
COVID-19 response in border areas of Myanmar			228 623
Optimizing the engagement of diaspora for alternative approaches to safer shelters and settlements in disaster preparedness, response and risk reduction – phase IV			189 753
Childcare services and psychosocial assistance at the Bangkok immigration detention centres			187 500
Combating trafficking in persons in Maldives			187 142
Addressing human trafficking in emergency contexts			178 840
Return, reintegration, and family reunification for victims of trafficking in the United States of America			175 000
Improving trafficking in person referral outcomes in the Comoros and Mauritius			170 215
Building national and local capacity to combat trafficking in persons in the Lao People's Democratic Republic			163 475
IOM counter-trafficking in crisis contexts – phase II			162 500
Short- and medium-term support to strengthen counter-trafficking efforts in Bosnia and Herzegovina			160 406
Strengthening the evidence base around population displacement in Mali			155 204
Strengthening the prevention, control and treatment of diseases affecting United States-bound refugees and other globally mobile populations – United States of America – net of “for refund”			145 856
Strengthening the capacity of the government of Angola to respond to trafficking in persons			139 669
Heal, empower, rise – counter-trafficking in persons (HER CTIP)			139 157
Supporting the government of Lesotho in the prevention of trafficking in persons and the protection of victims of trafficking			138 660
Junior professional officer			136 603
Junior professional officer			134 726
Assisting Jamaica to combat child trafficking			132 259
Rapid response fund for humanitarian emergencies in the Sudan			131 055
Junior professional officer – Kenya			127 279
Childcare services and psychosocial assistance at Bangkok immigration centres			125 000

Apéndice 8 (continuación)
(únicamente en inglés)

	In-kind contribution (USD)	Unearmarked (USD)	Earmarked (USD)
UNITED STATES OF AMERICA (continued)			
IOM activities in Iraq outlined in the 2022 Syrian Arab Republic regional refugee and resilience plan (3RP)			125 000
Improving the coordination of counter-trafficking activities, the identification and protection of victims and the prosecution of traffickers in Algeria			124 466
Junior professional officer – Panama			119 976
Shelter projects: Promoting better shelter and settlements practices			118 678
Junior professional officer – Philippines			117 499
Supporting multisectoral emergency response assistance for populations affected by the crisis in the North-West and South-West regions in Cameroon			117 431
Supporting the government of Liberia in strengthening protection assistance to victims of trafficking affected by COVID-19			104 033
Global knowledge management project – phase VII			100 000
Strengthening capacities to identify and provide adequate care to victims of trafficking in Tunisia			99 812
Strengthening government and civil service capacity to combat trafficking in persons			86 433
Enhancing rapid disaster response to flooding in Timor-Leste			75 000
Strengthening national level coordination and collaboration for more effective disaster risk reduction interventions in Bangladesh			62 267
Prevent trafficking in persons in climate change-affected communities in Kenya			57 309
Strengthening survivor protection and services			52 320
Enhancing protection and prevention against human trafficking			50 593
Addressing trafficking in persons and related risks in the Ukraine emergency response			46 477
Border community engagement in border security and management in Senegal			45 059
Risk management: sustainable models and practices for effective PSEA response			43 400
Strengthening the disaster management capacity of the government of Timor-Leste – logistical support for incident command system training in Timor-Leste			36 446
Inclusive mitigation and preparedness in action (IMPACT) – Palau			35 195
Promoting a victim centered approach to counter trafficking in persons in Uzbekistan			34 456
Greening humanitarian responses through enhanced solar energy harvesting			30 056
Strengthening country leadership by bridging accountability to affected populations knowledge gaps to achieve a systemic collective approach			22 554
Enhancing Paraguay's border management capacity			18 704
Enhancing disaster risk management in Libya			16 111
Junior professional officer – China			11 320
Assistance for IDPs and host communities affected by the election-related violence in Hela, Southern Highland, and Enga provinces in Papua New Guinea			9 372
Strengthening border security for countering transnational threats including movement of illicit goods and violent extremism in the Central African Republic, Kenya, Madagascar, Namibia and Somalia			9 089
Contributing to sustainable peace in the coastal counties of Kenya: Mombasa, Lamu, Kilifi and Tana River			5 385
Building the capacity of the government of Eswatini to improve assistance to victims of trafficking			2 434
Preventing violent extremism through local voices and initiatives in the Western Balkans – Bosnia and Herzegovina – for refund			(6)
Strengthening the collective protection and violence prevention strategy of the rural security division of the Colombian national police – phase II – for refund			(388)
Enhancing immediate reintegration capacity for returnees through housing, land, property, shelter, water, sanitation and hygiene services in Burundi – for refund			(2 215)
Public action for resilience – Azerbaijan – for refund			(2 860)
IOM activities in Afghanistan: displacement tracking matrix and protection activities – for refund			(54 976)
Emergency transportation and relocation assistance for Somali and Eritrean refugees in the Somali and Tigray regions of Ethiopia – net of “for refund”			(98 781)
Improving a coordinated law enforcement and public health response during a future epidemic in Guinea – for refund			(139 223)
Improving access to humanitarian services for refugees of Myanmar and undocumented nationals of Myanmar in Cox's Bazar – for refund			(144 987)
Strengthening protection and referral mechanisms and humanitarian assistance to migrants in situations of vulnerability in El Salvador, Guatemala and Honduras – net of “for refund”			(189 755)
Emergency assistance for persons in search of international protection and community strengthening in the Bolivarian Republic of Venezuela – phase XV – for refund			(366 941)
Support towards self-reliance for asylum-seekers and migrants in situations of vulnerability at the northern border of Mexico – for refund			(379 333)
Monitoring and oversight of infrastructure and agriculture projects – Pakistan – for refund			(878 959)
Assistance for informed, safe and dignified voluntary return of migrants and migrant protection protocol participants in Mexico – for refund			(963 117)
Assisted voluntary return programme in Guatemala and Belize – for refund			(6 599 159)
Total: United States of America – Unearmarked and earmarked	1 690 017	6 000 000	921 287 044

C/114/3
Apéndice 8 (continuación)
(únicamente en inglés)

	In-kind contribution (USD)	Unearmarked (USD)	Earmarked (USD)
URUGUAY			
Voluntary contribution from the ministry of foreign affairs of Uruguay to support the operation of the IOM office in Uruguay and finance jointly defined activities			50 000
Total: Uruguay – Earmarked			50 000
VANUATU			
Pilot migration and border management system Vanuatu			400 000
Total: Vanuatu – Earmarked			400 000
Subtotal: MEMBER STATES	6 350 379	33 048 178	1 986 096 790
PRIOR PERIOD ADJUSTMENTS – MEMBER STATES			73 797
NON-MEMBER STATES			
BAHRAIN			
National campaign to raise awareness on the rights and obligations of migrant workers and employers of migrant domestic workers in Bahrain			132 624
Total: Bahrain – Earmarked			132 624
KUWAIT			
Establishment of a national CCCM mobile team to support and improve living conditions at informal settlements and ensure evidence based durable solutions planning and implementation			500 000
Kuwait initiative: IOM Kuwait office and operations			500 000
Funds received in 2022 – to be allocated			292 700
Promoting equitable access to sufficient and safe water, sanitation and hygiene services for vulnerable conflict-affected populations in Kyiv oblast			250 000
Total: Kuwait – Earmarked			1 542 700
LIECHTENSTEIN			
Ukraine: Protection of vulnerable conflict-affected populations			216 450
Total: Liechtenstein – Earmarked			216 450
QATAR			
Unearmarked income		200 000	
IOM Qatar: miscellaneous administrative activities funded by the government of Qatar			1 358 687
Life-saving flood response in north-west Syrian Arab Republic			200 000
Total: Qatar – Unearmarked and earmarked		200 000	1 558 687
SAUDI ARABIA			
Provision of critical shelter and non-food item assistance to displaced populations in Yemen – 2021			5 820 000
Urgent intervention in WASH cluster for 3 Yemeni governorates			2 910 000
Supporting the protection of internally displaced persons, migrants and host communities			1 940 000
Provision of non-food items to vulnerable migrants in Djibouti			436 500
Total: Saudi Arabia – Earmarked			11 106 500
Subtotal: NON-MEMBER STATES		200 000	14 556 961
KOSOVO*			
Return and reintegration in Kosovo*			525 210
Subtotal: Kosovo* – Earmarked			525 210
EUROPEAN COMMISSION			
Special measures programme to continue the European Union-IOM joint initiative on migrant protection and reintegration (Sahel and Lake Chad)			102 805 840
Addressing immediate humanitarian needs of the most vulnerable populations in Ukraine			72 814 585
Harmonizing protection practices in Greece			29 206 260
Migrant protection, return and reintegration in North Africa (MPRR-NA)			21 224 002
Bosnia and Herzegovina: Individual measures to support the response to the refugee and migrant situation			19 379 845

* References to Kosovo shall be understood to be in the context of United Nations Security Council resolution 1244 (1999).

C/114/3
Apéndice 8 (continuación)
(únicamente en inglés)

	In-kind contribution (USD)	Unearmarked (USD)	Earmarked (USD)
EUROPEAN COMMISSION (continued)			
Protecting migrants in situations of vulnerability and stabilizing communities in Libya – phase III			18 123 667
Special measure for the EU-IOM joint initiative on migrant protection and reintegration (Horn of Africa)			15 161 076
Support and preparatory activities to facilitate voluntary transfer of either applicants for or beneficiaries of international protection (REMED5)			10 660 981
Integrated multisectoral assistance for vulnerable conflict-affected communities in South Sudan			8 719 804
Strengthening the operational capacity of the Egyptian Coast and Border Guards to manage migration flows through effective border surveillance and search and rescue at land and sea			8 249 489
Emergency relief and assistance for conflict-affected populations in Ma'rib, Al Hudaydah, and Ta'izz governorates in Yemen			8 139 617
Initiatives seeking to reinforce community stabilization in Burkina Faso and the Niger			8 062 834
EUTF-IOM joint initiative for migrant protection and reintegration: reintegration action for the Sahel and Lake Chad region ("regional top-up action") – Senegal			7 629 666
Xalfoon (Solutions-Oriented) Project – Early solutions and enhancing progress towards climate-conscious durable solutions for displacement affected people in urban centres in Somalia			7 451 135
Supporting refugees and local communities in situations of vulnerability in Cox's Bazar through improved access to health, protection, and water, sanitation and hygiene services			6 596 636
Supporting protection, transit, voluntary and informed return and reintegration of eastern partnership citizens and third-country nationals affected by the conflict in Ukraine			6 179 056
Immediate response to the refugee and migrant crisis by providing shelter and accommodation, catering, hygiene and cleaning services on the mainland – net of "for refund"			6 105 285
Support for displaced Afghans in Pakistan, the Islamic Republic of Iran, Central Asia and Afghanistan			5 907 992
Secure cross-border social, economic and commercial activities in the Great Lakes region – Rwanda			5 857 353
European Union border assistance mission to the Republic of Moldova and Ukraine – EUBAM phase XIII – resilience across borders			5 617 977
Provision of integrated protection and life-saving health services to migrants and internally displaced persons in Yemen			5 384 719
Individual measure to strengthen integrated border management capacities in Montenegro			5 330 490
Daryeel: stabilization support for fragile areas in Somalia – phase II			4 960 693
Somalia: improving living conditions of conflict- and disaster-affected populations			4 814 443
Emergency multisectoral assistance, information management, SSAFE training, and support for the establishment of an inter-agency risk management unit in north-western Syrian Arab Republic			4 731 183
Implementation of the European Union election observation mission to Lebanon 2022			4 422 096
Enhanced displacement and mobility tracking and multisectoral support for displaced populations in Nigeria			4 342 380
Breaking the climate-conflict cycle in Galmudug, Somalia			4 326 563
Regional evidence for migration analysis and policy (REMAP)			4 022 485
Supporting Libyan authorities to address COVID-19-related challenges and assisting vulnerable groups			3 773 904
Procurement of services and supplies under the programme of cooperation on internal security between Senegal and the European Union (SENSEC-EU)			3 682 772
Strengthened access to education and livelihoods and enhanced reintegration and community cohesion in areas affected by displacement and returns			3 395 765
Regional response to COVID-19 in North African countries			3 276 678
Enhancing resilience in vulnerable communities in Yemen			3 261 835
Multisectoral support to communities affected by conflict and natural hazards in Somalia			3 248 896
Harmonization and social cohesion programme across Türkiye			3 036 062
Conflict mitigation and community reconciliation in north-west Nigeria (Katsina)			3 035 928
Life-saving, multisectoral emergency assistance and protection for vulnerable displaced persons in Ethiopia			2 847 445
European Union support to strengthening integrated border management in Ukraine			2 810 077
Empowering trust and cohesion in Bosnia and Herzegovina's communities			2 757 219
Supporting the capacities of removal centres and fostering alternatives to administrative detention			2 570 213
Funds received in 2022 – to be allocated			2 444 338
Protection and emergency health assistance to Afghan undocumented returnees, internally displaced persons and other vulnerable populations			2 409 639
Further support to strengthen the response capacity to manage migration flows in North Macedonia			2 386 198
Supporting integrated border management in Georgia			2 328 647
Ensuring critical protection assistance for people on the move and strengthening national disaster management capacities to address natural and man-made threats in Haiti			2 322 581
Integrated multisectoral assistance and improved access to basic services for IDPs living in protracted displacement in Iraq			2 101 682
Contributing to ongoing stabilization efforts in Iraq by preventing and reducing violence in at-risk communities			1 885 651
Towards better management of disaster displacement and increased resilience of refugees, Bangladesh			1 773 250
Strengthening resilience to natural disasters in Burundi			1 666 046
Displaced talent for Europe			1 643 500

	In-kind contribution (USD)	Unearmarked (USD)	Earmarked (USD)
EUROPEAN COMMISSION (continued)			
Supporting Türkiye's efforts for efficient migration management			1 637 645
European Union – Community stabilization programme – phase IV			1 599 992
Pilot action on voluntary return and sustainable, community-based reintegration			1 595 874
Implementation of the European Union election observation mission to Sao Tome and Principe 2022			1 539 822
Camp coordination and camp management and direct life-saving assistance for durable solutions for conflict-affected populations in Tanganyika province in the Democratic Republic of the Congo			1 478 261
European Union regional support to protection-sensitive migration management systems in the Western Balkans – phase III			1 477 853
Action to relieve migratory pressures in Poland			1 341 602
European Union–United Nations partnership for migration-related capacity-building			1 323 975
Integrated support programme for displaced and vulnerable crisis-affected populations in the Sudan			1 311 144
European migration network: national contact point for Austria (2021–2022)			1 274 615
Addressing humanitarian needs by providing information management support and distribution of essential non-food items for displaced and vulnerable crisis-affected populations in the Sudan			1 260 504
Strengthening national and local disaster preparedness and response capacities in border areas and transhumance corridors in Hodh Ech Chargui region of Mauritania			1 204 819
Improving flood and drought-related preparedness efforts in disaster affected areas of Somalia			1 168 452
Breaking the climate-conflict cycle in Hirshabelle, Somalia			1 135 362
European Union support for reconciliation and reintegration of former armed non-State combatants and Boko Haram associates			1 100 239
Supporting vulnerable refugees and local communities in Cox's Bazar through improved health, protection, and water, sanitation and hygiene services			1 050 228
Emergency multisectoral assistance for the most vulnerable households in north-west Syrian Arab Republic and provision of information management and PSEA programming			917 795
Supporting the fight against human trafficking and migrant smuggling in Latin America			872 288
Mobility tracking and multisectoral humanitarian needs in localities and sites affected by displacement/return in the Central African Republic (national coverage)			860 215
Strengthening the evidence base on human mobility along the eastern corridor under the migrant response plan, Djibouti, Ethiopia, Kenya, Somalia			840 336
Building institutional capacity in the Western Balkans to deal with challenges related to reintegration, resocialization and rehabilitation of returning foreign terrorist fighters and their families			831 464
MiNetwork: facilitating third country nationals' access to social services and the Greek labour market			827 301
Greening humanitarian responses through enhanced solar energy harvesting			791 304
Enhancing the capacity of the government of Iraq at the Trebil border point			784 006
Protection of vulnerable migrants and assisted voluntary return and reintegration support – Bulgaria			656 689
European migration network: national contact point in Slovakia 2021–2022			648 188
Supporting the most vulnerable people affected by COVID-19 in Haiti through immediate, integrated humanitarian assistance			639 659
Technical support to public services in Belgium for the welcoming and integration of persons displaced by the crisis in Ukraine			639 659
European migration network: national contact point for Lithuania (2021–2022)			637 527
Supporting border and migration management at airports			586 484
Bosnia and Herzegovina: Enhancing social cohesion in communities hosting people on the move			571 270
SAMEN: strengthened assistance for migrant empowerment in the Netherlands			495 692
Strengthening border management capacity through the construction of the headquarters for a mobile border control unit in Birnin Konni – Niger			479 632
Integrated humanitarian assistance for protracted internally displaced persons in Iraq			467 381
SAFE RETURN: reintegration and recovery assistance in areas of return in Iraq			465 962
Supporting conflict-affected populations in the far north of Cameroon through providing humanitarian actors with reliable and timely displacement figures and trends			434 783
Environmental degradation and displacement: leveraging citizen-centred data to improve humanitarian programming			430 196
Enhancing mobility monitoring and border coordination to inform preparedness plans in Zimbabwe			430 108
Bangladesh sustainable reintegration and improved migration governance – Bangladesh			420 156
Strengthening coordination on inclusion of third-country nationals in Slovakia			408 627
Talent hub: Supporting Copenhagen capacity to strengthen retention and mobility of skilled migrants through collaborative multi-country coordination on talent retention and circulation in the European Union			405 623
Addressing protection risks of Rohingya refugees and migrants through direct assistance in Indonesia, Malaysia and Thailand			401 606
Strengthening national and local disaster preparedness and response capacities in Uganda			401 606
Technical support for the activation of a task force and digital one stop shop for the integration of Ukraine-displaced persons with disabilities.			373 134
Durable return assistance for displaced populations in Mbomou prefecture			334 821
Community resilience initiative to support the regional development and protection programme in North Africa – Tunisia			326 903
Improving the living conditions of vulnerable Venezuelans through direct humanitarian assistance and data collection and analysis in the Bolivarian Republic of Venezuela and Panama			315 091

C/114/3
Apéndice 8 (continuación)
(únicamente en inglés)

	In-kind contribution (USD)	Unearmarked (USD)	Earmarked (USD)
EUROPEAN COMMISSION (continued)			
EUTF-IOM initiative for migrant protection and reintegration – Burkina Faso			307 430
Sustaining border management and migration governance in Georgia			283 302
Technical support for the integration of third country nationals in Croatia			281 069
European Union–China dialogue on migration and mobility support project – phase II (MMSP II)			258 656
LEARN: Technical support to sustain a learning network and scale the labour market integration of newcomers in the Netherlands			246 071
Enhancing preparedness levels and responding to disaster-related displacement in Bangladesh			234 541
Direct assistance to migrants in vulnerable situations transiting through the migration corridors and to vulnerable individuals from the host communities in Djibouti			228 089
Development and institutionalization of the joint intersectoral analysis framework 2022-2023			210 748
Portugal: enhancing migrant integration services			208 768
Addressing the humanitarian needs of conflict-affected populations in Donetsk and Luhansk oblasts in Ukraine			200 401
Regional support for protection-sensitive migration management systems in the Western Balkans and Türkiye – phase II, contract II – Serbia			197 822
Implementation of the electoral expert mission to Papua New Guinea 2022			192 611
Preparedness and response for communities affected by disasters in Mozambique			168 067
Implementation of the European Union election observation mission to Ethiopia 2021			164 071
Strengthening the coordination of humanitarian assistance through monitoring the movements of people in severe shock – Central African Republic			156 250
Preventing sexual and gender-based violence in migrant communities and strengthening support to victims in cities in the European Union			136 027
Implementation of the European Union election exploratory mission to Angola 2022			131 282
Enhancing the capacity and readiness of the Greek reception and identification service to manage emergencies			127 932
Provision of life-saving assistance to vulnerable returnees and internally displaced persons affected by the health and socioeconomic impact of COVID-19			125 010
Bangladesh: ensuring the continuity of life-saving shelter services for the Rohingya refugees affected by the fire in March 2021			108 696
Implementation of the election follow-up mission to Mozambique			103 013
Implementation of the election exploratory mission to Kenya 2022			100 662
Implementation of the European Union election exploratory mission to Nigeria 2022			98 760
Supporting conflict-affected populations in Cameroon through the implementation of the displacement tracking matrix			89 286
Implementation of the European Union election expert mission to Ecuador 2021			83 892
Implementation of the election follow-up mission to Zimbabwe 2022			83 222
Implementation of the election follow-up mission to Senegal 2022			83 216
Implementation of the electoral expert mission to Nigeria 2022			76 392
Providing life-sustaining humanitarian assistance to conflict-affected populations in Azerbaijan			69 547
Implementation of the election exploratory mission to Sao Tome and Principe 2022			64 767
Border management assessment and establishment for a border post between Zimbabwe and South Africa in Chikwarakwara			61 348
Implementation of the European Union election exploratory mission to the Bolivarian Republic of Venezuela 2021			46 915
Implementation of the European Union electoral follow-up mission to El Salvador			22 368
Implementation of the European Union exploratory mission to Ethiopia 2020			21 580
Implementation of the European Union election exploratory mission to Timor-Leste 2021			19 232
Implementation of the European Union election exploratory mission to the Gambia 2021			16 844
Implementation of the European Union election follow-up mission to Honduras 2019			15 677
Implementation of the European Union election follow-up mission to Lebanon 2021			14 470
Implementation of the European Union election exploratory mission to Lebanon 2021			11 271
Regional support for protection-sensitive migration management systems in the Western Balkans and Türkiye – phase II – contract 1 – Serbia			7 802
Implementation of the European Union election follow-up mission to Liberia			7 534
Special measures to support the response to the refugee and migrant situation in Bosnia and Herzegovina			(312)
Strengthening the management and governance of migration and the sustainable reintegration of returning migrants in Guinea – for refund			(640)
Support for border management in Senegal – for refund			(1 066)
Slovakia: Technical support for the development of a labour mobility scheme – for refund			(2 119)
Implementation of the European Union election observation mission to the Plurinational State of Bolivia – for refund			(4 140)
Responding to the humanitarian needs of Palestinian refugees, labour migrants and third-country nationals stranded in Gaza, Egypt – for refund			(4 988)
Opportunity for a better future in Guinea and in Africa – Guinea – for refund			(5 225)
EUTF-IOM initiative for migrant protection and reintegration – Cameroon – for refund			(6 996)

	In-kind contribution (USD)	Unearmarked (USD)	Earmarked (USD)
EUROPEAN COMMISSION (continued)			
Information management, prevention of sexual exploitation and abuse and assistance for crisis-affected populations in Iraq, Jordan, the Syrian Arab Republic and Türkiye – for refund			(9 957)
Promoting better management of migration in Nigeria: implementation phase – for refund			(10 659)
Belgium: Technical support for the development of a regional coordination platform concerning labour market integration of newcomers in the Brussels-Capital region – for refund			(20 821)
EUTF-IOM initiative for the protection and reintegration of migrants – Niger – for refund			(22 291)
EUTF-IOM initiative for migrant protection and reintegration – Guinea-Bissau – for refund			(60 334)
Implementation of the European Union election expert mission to the Plurinational State of Bolivia 2020 – for refund			(83 534)
Readmission capacity-building facility (EURCAP) – Belgium – net of “for refund”			(84 262)
Facilitating the integration of resettled refugees in Croatia, Italy, Portugal and Spain – Italy – for refund			(92 691)
Readmission capacity-building facility (EURCAP) – phase II – Belgium – for refund			(100 476)
Supporting the Greek government in constructing a new identification and reception centre in Samos – phase II – for refund			(104 023)
Sustaining border management and migration governance in Georgia – for refund			(145 702)
European Union election observation mission to Ghana 2020 – for refund			(155 058)
EUTF-IOM initiative for strengthening border management and protecting and reintegrating migrants – Mauritania – for refund			(186 389)
European Union return and reintegration in Kosovo* – phase V – for refund			(187 905)
European Union border assistance mission in the Republic of Moldova and Ukraine – phase XII – net of “for refund”			(382 905)
Support for the free movement of persons and migration in West Africa – Nigeria – for refund			(660 277)
Protecting vulnerable migrants and stabilizing communities in Libya – for refund			(3 203 701)
Subtotal: EUROPEAN COMMISSION			513 610 541
UNITED NATIONS ORGANIZATIONS AND POOLED FUNDS			
CENTRAL EMERGENCY RESPONSE FUND			
Provision of multisectoral life-saving assistance for flood-affected population in Bentiu and Rubkona			8 000 001
Providing emergency multisectoral assistance in response to displacement crisis in Marib governorate, Yemen			5 293 685
Emergency response to the conflict in Ukraine through multipurpose cash, shelter and non-food items			5 000 000
Multipurpose cash, shelter and non-food items for emergency response to the conflict in Ukraine			4 499 999
Emergency drought response through provision of integrated water, sanitation and hygiene (WASH) promotion services			4 000 000
Provision of emergency and life-saving multisectoral assistance in response to conflict-affected population in Twic and Abyei administrative area			4 000 000
Provision of multi-purpose cash assistance to address the most critical needs of crisis-affected communities			3 900 000
Humanitarian assistance on shelter and camp coordination and camp management for people affected by typhoon Rai			3 000 015
Multipurpose cash response for food-insecure households impacted by drought			2 500 000
Enhancing protection and living conditions and reducing the vulnerabilities of IDPs and host communities among the flood-affected populations in Nigeria			2 492 510
Providing emergency multipurpose cash assistance to crisis-affected populations in Yemen			2 000 000
Emergency drought response through provision of integrated water, sanitation and hygiene (WASH) promotion services in Somalia			1 750 011
Emergency response with integrated protection for persons affected by gang violence in the metropolitan areas of Port-au-Prince and in the departments affected by the 14 August earthquake in Haiti			1 600 000
Providing life-saving protection and health-care support to migrants and other populations in vulnerable situations in Lebanon			1 500 000
Emergency drought response through provision of integrated water, sanitation and hygiene promotion services			1 500 000
Providing liquefied petroleum gas (LPG) to address cooking fuel needs of Rohingya households in Cox's Bazar			1 500 000
Provision of multipurpose cash to communities affected by food insecurity in South Sudan			1 200 000
Multisectoral humanitarian assistance for people affected by Ancuabe attacks in Cabo Delgado			1 050 000
Humanitarian shelter assistance for vulnerable populations affected by conflict in Ituri and north Kivu, Democratic Republic of the Congo			1 040 000
Shelter and non-food item humanitarian assistance for displaced populations in situation of vulnerability in the Regions of Tahoua and Tillaberi in the Niger			1 000 000
Multisectoral humanitarian emergency response to save lives and protect returnees in Hodh Ech Chargui			1 000 000
Improving access to shelter and NFIs for internally displaced persons (IDPs) in Gao and Kidal			1 000 000
Provision of immediate life-saving emergency shelter and non-food item assistance for cyclone-affected populations in Nampula and Zambezia provinces, Mozambique			822 720

Apéndice 8 (continuación)
(únicamente en inglés)

	In-kind contribution (USD)	Unearmarked (USD)	Earmarked (USD)
CENTRAL EMERGENCY RESPONSE FUND (continued)			
Emergency shelter and non-food items assistance to displaced persons due to floods in N'Djamena and the Lac			800 000
Health assistance and distribution of emergency cash and NFIs to conflict-affected households in north-west Myanmar			775 233
Life-saving multisectoral assistance in dignified shelter, essential household items and water, hygiene and sanitation for the most vulnerable IDPs in Lac province			700 000
Humanitarian assistance in shelter and site management support for vulnerable populations affected by cyclones Batsirai and Emnati			700 000
Protection assistance for vulnerable communities and migrants at risk of human trafficking in the Bolivarian Republic of Venezuela			625 000
Shelter and non-food item assistance to populations affected by tropical storm Ana in Malawi			600 000
Providing operational and logistical assistance to humanitarian actors supporting flood-affected populations across the Sudan			500 000
Supporting humanitarian responders with access to hard-to-reach locations to operationalize life-saving activities			500 000
Shelter and non-food items emergency assistance to affected people in Batken region of Kyrgyzstan			500 000
Provision of life-saving assistance to conflict-affected populations fleeing from Ukraine to Poland and the Republic of Moldova			499 997
Life-saving assistance to displaced populations in the far-North region of Cameroon through shelter/NFI			450 000
Active surveillance of travellers and mobile populations during the Ebola virus disease outbreak in Equateur province, the Democratic Republic of the Congo			300 000
Emergency multipurpose cash assistance for vulnerable households in Tonga			250 000
Strengthening response to drought-induced humanitarian crisis through data collection on displaced populations in the southern region of Madagascar			250 000
Emergency shelter and camp management and coordination assistance for affected populations in Bujumbura Rural and Bujumbura Mairie provinces – for refund			(8 243)
Shelter and non-food item assistance for flood-affected populations in areas in the Niger with a high risk of cholera – for refund			(108 730)
Multisectoral humanitarian assistance for vulnerable populations affected by the Ebola virus disease epidemic and population movements in eastern Democratic Republic of the Congo – for refund			(114 973)
Emergency shelter and camp coordination and camp management assistance for populations affected by the crisis in northern Ethiopia and COVID-19-related health services for humanitarian actors – for refund			(168 750)
Addressing humanitarian needs of internally displaced persons in Port-au-Prince and providing emergency assistance to people affected by the earthquake – for refund			(815 544)
Supporting non-governmental organizations to provide life-saving assistance in response to COVID-19 – for refund			(1 354 398)
Total: Central Emergency Response Fund – Earmarked			64 528 533
FOOD AND AGRICULTURE ORGANIZATION OF THE UNITED NATIONS			
Consolidation of peace and security between farming and herding communities in the provinces of Salamat, Sila and Ouaddaï			250 000
Total: Food and Agriculture Organization of the United Nations – Earmarked			250 000
INTERNATIONAL LABOUR ORGANIZATION			
Southern Africa migration management project			2 676 801
Towards a holistic approach to labour migration governance and labour mobility in North Africa			2 257 990
South-East Asia regional programme on labour migration in the fishing sector			719 578
Leaving no one behind: improving skills and economic opportunities for the Bangladeshi community and Rohingya women and youth in Cox's Bazar in Bangladesh			711 678
Job creation and entrepreneurship opportunities for Syrians under temporary protection and host communities in Türkiye			82 901
Blue fairness and integrity research compact – year 2			21 980
Funds received in 2022 – to be allocated			730
Total: International Labour Organization – Earmarked			6 471 658
INTERNATIONAL TELECOMMUNICATION UNION			
Staff loan agreement IOM-ITU			98 719
SCAAN: security communications and analysis network application			61 900
Total: International Telecommunication Union – Earmarked			160 619
JOINT UNITED NATIONS PROGRAMME ON HIV AND AIDS			
Joint action addressing gender-based violence, child marriage and teenage pregnancy in support of Malawi's COVID-19 response, including strategic gender mainstreaming and integration of HIV prevention			40 000
Temporary project pending UN to UN agreement for high-level meeting on COVID-19 vaccination in WCA			10 000
Total: Joint United Nations Programme on HIV And AIDS – Earmarked			50 000

	In-kind contribution (USD)	Unearmarked (USD)	Earmarked (USD)
MYANMAR HUMANITARIAN FUND			
Inter-agency translation and interpretation services			116 372
Total: Myanmar Humanitarian Fund – Earmarked			116 372
OFFICE OF THE UNITED NATIONS HIGH COMMISSIONER FOR HUMAN RIGHTS			
Combating xenophobia and anti-migrant sentiments against international migrants in Kyrgyzstan			16 500
Funds received in 2022 – to be allocated			3 365
Total: Office of the United Nations High Commissioner for Human Rights – Earmarked			19 865
OFFICE OF THE UNITED NATIONS HIGH COMMISSIONER FOR REFUGEES			
Fast-track transportation from the Republic of Moldova to Romania in support of authorities			535 000
Funds received in 2022 – to be allocated			307 824
Protecting persons of concern in Mexico, Guatemala, El Salvador, Honduras and Costa Rica through humanitarian/shelter/protection assistance, cash-based initiatives and improved coordination			240 481
Provision of medical assessment for resettlement activities in Lebanon			225 112
Labour mobility pathways for persons with humanitarian needs in Mexico			134 893
Maintenance of voluntary repatriation centres and management of warehouse to facilitate the voluntary return of Myanmar refugees			134 458
Democratic Republic of the Congo: voluntary repatriation of refugees			109 204
Early warning and rapid response at the northern border of Ecuador			101 196
Migratory normalization of Venezuelan migrants living in the Dominican Republic and promotion of harmony and peaceful coexistence between both peoples			74 350
UN4Lebanon – Facilitating resettlement of vulnerable refugees to Italy			73 255
Providing psychological support for refugees residing in Sri Lanka			35 000
Medical assessment and assistance for people of concern to UNHCR			30 704
IOM support for UNHCR funded ad-hoc movements (durable solutions) globally			14 898
Medical assessment form for refugees submitted for resettlement from Uganda			14 494
Research on legal identity and identity management in Afghanistan			10 000
Medical assessment form for refugees submitted for resettlement from Uganda – for refund			(1 668)
Provision of medical assessment for resettlement activities in Lebanon – for refund			(19 511)
Facilitating the voluntary return of refugees of Myanmar – for refund			(30 780)
Movement of persons of concern to UNHCR – for refund			(116 764)
Migratory normalization of Venezuelan migrants living in the Dominican Republic and promotion – for refund			(130 000)
Total: Office of the United Nations High Commissioner for Refugees – Earmarked			1 742 146
SYRIA CROSS-BORDER HUMANITARIAN FUND			
Envelope 1: Provision of shelter support and integrated services for vulnerable populations in north-west Syrian Arab Republic			8 403 046
Emergency pre-positioning and distribution of non-food items and winterization relief items in north-west Syrian Arab Republic			2 699 828
Envelope 2: provision of dignified shelter solutions to vulnerable populations in north-western Syrian Arab Republic			2 635 258
Envelope 2: Life-saving food assistance for vulnerable populations in north-west Syrian Arab Republic			2 506 691
Envelope 2: integrated livelihood and basic services assistance for vulnerable populations in north-western Syrian Arab Republic			2 155 503
Emergency multisectoral assistance for vulnerable populations in northern Syrian Arab Republic – for refund			(37 228)
Multisectoral assistance for vulnerable populations in northern Syrian Arab Republic – net of “for refund”			(93 757)
Total: Syria Cross-border Humanitarian Fund – Earmarked			18 269 341
UNESCO			
Protection and promotion of human rights of persons with albinism in Mozambique: Maputo, Nampula, Zambézia and Tete, 2021–2023			42 400
Funds received in 2022 – to be allocated			1 091
Total: UNESCO – Earmarked			43 491
UN-HABITAT			
Fostering solidarity among local communities for migrants and refugees from the Bolivarian Republic of Venezuela			1 290 149
Total: UN-Habitat – Earmarked			1 290 149

C/114/3
Apéndice 8 (continuación)
(únicamente en inglés)

	In-kind contribution (USD)	Unearmarked (USD)	Earmarked (USD)
UN-HABITAT KENYA			
Funds received in 2022 – to be allocated			90
Total: UN-Habitat Kenya – Earmarked			90
UNICEF			
Enabling access for internally displaced populations and migrants to COVID-19 vaccination in the Democratic Republic of the Congo			2 565 250
Enabling access for internally displaced populations and migrants to COVID-19 vaccination in the Democratic Republic of the Congo			2 418 325
Supporting migrant communities with access to education			466 667
Strengthening capacity for COVID-19 response through the roll-out of supply for vaccine visibility and functionality of cold chain equipment in Papua New Guinea			333 554
2022 multisectoral needs assessment to inform the humanitarian needs overview and humanitarian response plan process in the Sudan			200 000
Provision of tuberculosis and HIV clinical mentoring services in Somalia, including the Somaliland region			189 032
Funds received in 2022 – to be allocated			149 759
Support for the global fund steering committee operations through IOM			139 640
Strengthening the humanitarian response in northern Chile: provision of shelter and food to migrant families in Iquique			117 948
Accommodation and dinner in Iquique and lunch and dinner in Colchane			113 846
Pre-positioning of WASH emergency supplies in Middle and Lower Juba regions of Somalia			87 902
Passport for education – phase III			80 000
Psychoemotional care for children and adolescents in situations of mobility in Uruguay			70 000
Temporary project pending United Nations partner agreement for a high-level meeting on COVID-19 vaccination in West and Central Africa			59 116
Awareness about irregular migration of children and adolescents during COVID-19 at Rivas and Chinandega			20 000
Access to protection and biosecurity measures to mitigate the spread of COVID-19 in border areas			19 000
Study on the smuggling of migrants and trafficking in persons in Libya and the influence of transnational organized groups with intermediaries in the major countries of origin, transit and destination			12 807
Research on legal identity and identity management in Afghanistan			10 000
Supporting emergency return of vulnerable Mongolian children and families stranded abroad due to COVID-19			237
Establishing and improving water, sanitation and hygiene services for refugees and migrants in the Lesbos reception and identification centre – for refund			(13 447)
Enhancing the HIV and tuberculosis response for displaced and vulnerable populations in Cabo Delgado province – for refund			(32 526)
Total: UNICEF – Earmarked			7 007 110
UNITED NATIONS CONVENTION TO COMBAT DESERTIFICATION			
Migrant reintegration and community stabilization through job creation and the restoration of degraded land – Niger – for refund			(41 683)
Total: United Nations Convention to Combat Desertification – Earmarked			(41 683)
UNITED NATIONS DEPARTMENT OF SAFETY AND SECURITY			
Emergency multisectoral assistance, information management, SSAFE training, and support for the establishment of an inter-agency risk management unit in north-western Syrian Arab Republic	26 681		
In-kind contributions	15 500		
Total: United Nations Department of Safety and Security – Earmarked	42 181		
UNITED NATIONS DEVELOPMENT COORDINATION OFFICE – UN SPECIAL PURPOSE TRUST FUND			
IOM Chiefs of Mission – Resident Coordinator ad interim			137 673
Total: United Nations Development Coordination Office – UN Special Purpose Trust Fund – Earmarked			137 673
UNITED NATIONS DEVELOPMENT PROGRAMME			
New path: pilot rehabilitation and reinsertion programme for gang-affiliated youth in El Salvador			425 204
United Nations coordination support for the national COVID-19 response			303 880
Funds received in 2022 – to be allocated			132 910
Strengthening border management in the Pacific			125 556
Migration and local development project – Republic of Moldova			118 727
Emergency assistance to vulnerable communities affected by king tides in Papua New Guinea – net of “for refund”			89 039
Implementation of social cohesion activities in Mayukwayukwa and Meheba local integration sites			80 121
Extension (phase III) of the temporary solid waste facility (sanitary landfill) in the Rohingya camps – sustainable solutions solid waste project			62 970

	In-kind contribution (USD)	Unearmarked (USD)	Earmarked (USD)
UNITED NATIONS DEVELOPMENT PROGRAMME (continued)			
Support implementation to build sustainable anti-corruption action in United Republic of Tanzania – SOC project			53 794
Operationalization of the capacity for disaster reduction initiative at country level through regional and global facilitation services			30 258
Temporary project pending United Nations partner agreement for a high-level meeting on COVID-19 vaccination in West and Central Africa			30 000
Strengthening Kuwaiti government efforts to promote ethical recruitment of foreign workers – phase I			11 650
Building the camp coordination and camp management capacities of local communities in Bosnia and Herzegovina to manage natural and human-caused hazards			9 281
Exploring global standardization of cross-border identity document systems			2 675
Total: United Nations Development Programme – Earmarked			1 476 065
UNITED NATIONS ENVIRONMENT PROGRAMME			
Analysing the conflict dimension of climate change and migration in the IGAD region			129 470
Supporting sustainable return and recovery by providing emergency livelihood opportunities and supporting debris management in Mosul			60 000
Total: United Nations Environment Programme – Earmarked			189 470
UNITED NATIONS FRAMEWORK CONVENTION ON CLIMATE CHANGE			
Inter-organization agreement covering the secondment of Ms Dina Ionesco from the IOM to the United Nations climate change secretariat (UNFCCC)			86 000
Total: United Nations Framework Convention on Climate Change – Earmarked			86 000
UNITED NATIONS HEADQUARTERS			
Funds received in 2022 – to be allocated			739 089
Total: United Nations Headquarters – Earmarked			739 089
UNITED NATIONS INTERIM SECURITY FORCE FOR ABYEI			
United Nations interim security force for Abyei – quick impact projects 2020–2021			52 380
Total: United Nations Interim Security Force for Abyei – Earmarked			52 380
UNITED NATIONS INTERNATIONAL, IMPARTIAL AND INDEPENDENT MECHANISM			
SCAAN – security communications and analysis network			49 648
Total: United Nations International, Impartial and Independent Mechanism – Earmarked			49 648
UNITED NATIONS MISSION IN KOSOVO*			
Building trust and interaction through educational activities among youth in Kosovo*			72 011
Promoting language rights in Kosovo*			70 326
Advancing language rights in Kosovo*			36 000
Total: United Nations Mission in Kosovo* – Earmarked			178 337
UNITED NATIONS MULTIDIMENSIONAL INTEGRATED STABILIZATION MISSION IN THE CENTRAL AFRICAN REPUBLIC			
Project to renovate and provide equipment for the court in Bocaranga – Central African Republic			50 000
Construction of and equipping a gendarmerie in Bocaranga			49 821
Construction of and equipping a gendarmerie of Ngaoundaye			49 821
Rehabilitation of the high court of Bozoum – Central African Republic			46 719
Construction of a city hall for Loura – Central African Republic			31 835
Total: United Nations Multidimensional Integrated Stabilization Mission in the Central African Republic – Earmarked			228 196
UNITED NATIONS OFFICE FOR PROJECT SERVICES			
Enhancing community resilience and local governance			3 912 997
European Union response to the health and socioeconomic impact of COVID-19 in intergovernmental authority on development countries			3 087 000
Improving essential health-care services in Buthidaung, Maungdaw and Pauktaw, Rakhine state	29 163		1 366 491
New infrastructure for migration opportunities and empowerment of migrants in the south-east border area of Myanmar			1 351 645
Implementation of social services work package for component 1 activities of the Mozambique northern crisis recovery project (NCRP- 23064-001)			575 000

* References to Kosovo shall be understood to be in the context of United Nations Security Council resolution 1244 (1999).

C/114/3
Apéndice 8 (continuación)
(únicamente en inglés)

	In-kind contribution (USD)	Unearmarked (USD)	Earmarked (USD)
UNITED NATIONS OFFICE FOR PROJECT SERVICES (continued)			
Increasing the developmental impact of labour migration through strengthened governance and partnerships – Myanmar			300 000
Building climate change resilience and social integration of displaced people in settlements of western Belize			286 116
Supporting joint action on climate change and migration in the context of implementation of commitments under the Paris agreement and the global compact for safe, orderly and regular migration			150 000
Strengthening the capacity of the Ibero-American network of migration authorities (RIAM) in cross-border disaster displacement and protection of migrants in disaster situations			33 603
Supporting the South American conference on migration secretariat and chair in implementing and disseminating regional guidelines on cross-border disaster displacement and protection – net of “for refund”			(6 435)
Technical support for the response to cyclone Idai in Zimbabwe – for refund			(51 030)
Total: United Nations Office for Project Services – Earmarked	29 163		11 005 387
UNITED NATIONS OFFICE FOR THE COORDINATION OF HUMANITARIAN AFFAIRS – COUNTRY-BASED POOLED FUNDS			
Winterization support for conflict-affected populations in remote and rural areas in Ukraine			7 000 000
Provision of essential health-care services and health and hygiene promotion for conflict-affected populations in Ukraine			2 960 000
Provision of camp management services, non-food items and shelter solutions to displaced populations in north-eastern Nigeria			1 285 000
Multisectoral assistance for internally displaced persons and persons with disabilities in north-east Nigeria			1 159 492
Site management support to strengthen well-being of crisis-affected populations at IDP sites in Oromia, Southern Nations, Nationalities, and People’s and Somali regions			900 000
Emergency shelter and non-food item assistance to populations affected by crises in Jara, North Wello and Amhara regions of Ethiopia			800 000
Common water, sanitation and hygiene pipeline support across Borno, Adamawa and Yobe states			796 000
Support for the project management unit for the implementation of the joint intersectoral analysis framework (JIAF) 2021–22			766 632
Enhancing displacement and mobility needs tracking, intersectoral needs assessment and monitoring of displaced populations in north-eastern Nigeria, and improving communication with communities			760 000
Provision of water, sanitation and hygiene services targeting displaced populations hosted in camp and camp-like settings and hosting communities in north-eastern Nigeria			750 000
Respond and meet the most urgent food needs in the conflict-affected area of Donetsk NGCA			520 000
Camp coordination and camp management support to IDPs and host community to strengthen population well-being 1			500 000
Enhancing the understanding of displacement and human mobility flows in conflict-affected states of north-eastern Nigeria			500 000
Pillar 1: Enhanced voluntary return assistance for migrants in situations of vulnerability in Lebanon			494 122
Provision of critical camp management services in north-east Nigeria to improve living conditions in camp and camp-like settings during the rainy season			480 000
Provision of non-food items and shelter solutions to displaced populations in north-east Nigeria			465 000
Provision of direct protection assistance and gender-based violence response services to affected populations in Oromia and Somali regions of Ethiopia			450 000
Strengthening of humanitarian hubs in north-eastern Nigeria			450 000
Promoting durable solutions for crisis-affected populations in north-eastern Nigeria			450 000
Emergency shelter and non-food item assistance to populations affected by crises in Oromia and Somali regions of Ethiopia			444 000
Emergency water, sanitation and hygiene support to crisis-affected population in Somali region, Ethiopia			311 379
Strengthening the provision of mental health and psychosocial support programming to survivors of gender-based violence and conflict-affected populations in northern Ethiopia (Tigray and Amhara)			300 000
Improving agricultural livelihoods assistance for affected populations in north-east Nigeria			200 000
2022 multisectoral needs assessment to inform the humanitarian needs overview and humanitarian response plan process in the Sudan			50 000
Life-saving integrated humanitarian assistance for internally displaced persons in Ethiopia – for refund			(28 770)
Total: United Nations Office for the Coordination of Humanitarian Affairs – Country-based Pooled Funds – Earmarked			22 762 855
UNITED NATIONS OFFICE OF COUNTER-TERRORISM			
Support to the advance passenger information (API) portfolio under the IOM-UNOCT cooperation framework			204 336
Supporting the reintegration of men and women formerly associated with Al-Shabaab through social cohesion activities during rehabilitation			170 348
Total: United Nations Office of Counter-Terrorism – Earmarked			374 684

	In-kind contribution (USD)	Unearmarked (USD)	Earmarked (USD)
UNITED NATIONS ORGANIZATION STABILIZATION MISSION IN THE DEMOCRATIC REPUBLIC OF THE CONGO			
P-DDRCS: pilot project to support the stabilization of Bantu and Twa communities in the village of Lambo Katenga, in Tanganyika province			198 554
Total: United Nations Organization Stabilization Mission in the Democratic Republic of the Congo – Earmarked			198 554
UNITED NATIONS POPULATION FUND			
Promote health accessing service and raise awareness of Cambodia women migrants on health and gender-based violence			100 000
2022 multisectoral needs assessment to inform the humanitarian needs overview and humanitarian response plan process in the Sudan			70 000
Disability inclusion officer			50 290
Women and girls first programme – phase II – net of “for refund”			12 978
Total: United Nations Population Fund – Earmarked			233 268
UNITED NATIONS RESIDENT COORDINATOR OFFICE – EGYPT			
Nile clean-up, Egypt			2 275
Total: United Nations Resident Coordinator Office – Egypt – Earmarked			2 275
UNITED NATIONS TRUST FUND FOR HUMAN SECURITY			
Enhanced resilience and living conditions for vulnerable communities addressing economic, health and food security challenges due to impacts of COVID-19 in Sierra Leone			600 564
Enhancing protection and empowerment of migrants and communities affected by climate and disasters in the Pacific region – Australia			370 784
Promoting a human security approach to disaster displacement and environmental migration policies integrating the COVID-19 pandemic response in the eastern Caribbean			177 673
Recovering from conflict: integrated support for the most vulnerable communities in South Kordofan			165 501
Assessing vulnerabilities and resilience in border communities in Timor-Leste through the human security approach in the context of COVID-19			133 872
Applying the human security approach to advance an integrated response to health and migration in the northern triangle of Central America and Mexico			105 074
A joint human security approach to strengthening prevention of and protection and empowerment in mixed migration flows towards Gabon			39 697
Empowering and engaging the youth to mitigate the multidimensional threats of the health pandemic			37 557
Regional report on the attainment of the Sustainable Development Goals in crisis-affected countries in the Arab region – for refund			(19 215)
Protecting and empowering child and youth refugees and migrants in Morocco – for refund			(19 453)
Total: United Nations Trust Fund for Human Security – Earmarked			1 592 054
UN-WOMEN			
Together for equality: Preventing and responding to gender-based violence in Timor-Leste			761 925
Supporting the implementation of the national disability agency's disability needs assessment survey			10 000
Total: UN-Women – Earmarked			771 925
WORLD BANK			
SPF Peru: emergency response for Venezuelan migrants			2 281 642
Scaling up “Build Back Safer” training and communications in Haiti’s Grand Sud			2 169 138
South Sudan flood damage and recovery needs assessment – field validation			85 000
Funds received in 2022 – to be allocated			5 051
Total: World Bank – Earmarked			4 540 831
WORLD FOOD PROGRAMME			
Socioeconomic survey of migrants in Libya			117 000
Nutrition support activity for people living with HIV/tuberculosis under the targeted operational areas			89 246
Drought and the COVID-19 pandemic in Lesotho: agriculture, food security and protection support for vulnerable communities			38 948
Mixed migrant assessment in San Vicente, Darién			35 000
Fostering emergency response capacity in disaster-prone areas for social protection and economic integration, with a focus on the rights of Venezuelan migrants and their host communities			20 485
Research on legal identity and identity management in Afghanistan			10 000
Funds received in 2022 – to be allocated			4 985
Nutrition support activity for persons living with HIV and tuberculosis under the targeted operational areas – for refund			(4 238)
Total: World Food Programme – Earmarked			311 425

C/114/3
Apéndice 8 (continuación)
(únicamente en inglés)

	In-kind contribution (USD)	Unearmarked (USD)	Earmarked (USD)
WORLD HEALTH ORGANIZATION			
Strengthening the capacity of priority points of entry and cross-border locations to respond to the Ebola virus disease epidemic and prevent cross-border transmission			1 959 105
Supporting the COVID-19 vaccination roll-out by the government of Thailand			483 553
Provision of emergency primary health care integrated with gender-based violence, mental health and psychosocial support services to conflict- and drought-affected populations in Ethiopia			249 780
Oral cholera vaccination campaign in Rubkona county and Bentiu IDP camp, South Sudan			204 941
Strengthening South Sudan's port health core capacities for national public health security			200 000
2022 multisectoral needs assessment to inform the humanitarian needs overview and humanitarian response plan process in the Sudan			100 000
Funds received in 2022 – to be allocated			37 824
Strengthening the COVID-19 response in Timor-Leste's border communities – phase II – for refund			(48 171)
Total: World Health Organization – Earmarked			3 187 032
YEMEN HUMANITARIAN FUND			
Multisectoral humanitarian assistance to IDP sites in Al Khukhah district, Al Hudaydah governorate, Yemen, priority 1			3 803 000
Provision of multipurpose cash assistance to vulnerable IDP households in Yemen (rapid response mechanism), priority 2			849 213
Total: Yemen Humanitarian Fund – Earmarked			4 652 213
MULTI-PARTNER TRUST FUNDS			
AFGHANISTAN HUMANITARIAN FUND			
Transitional shelter construction and shelter repair/upgrade in Jawzjan, Badghis and Farah provinces			4 202 384
Emergency shelter repair and transitional shelter assistance in support of flood response			4 200 735
Shelter repair and winterization assistance for families in Balkh, Jawzjan, Nuristan, Paktika and Parwan provinces			3 211 093
IOM contribution to the Afghanistan water, sanitation and hygiene core pipeline			2 184 580
Emergency response to COVID-19 and infectious disease outbreaks including measles and acute watery diarrhoea in target high-risk districts of Afghanistan's border provinces			1 977 148
Distribution of cash for construction of transitional shelter and shelter repair to conflict- and natural disaster-affected/displaced and vulnerable families in Badghis and Kunduz provinces			1 938 500
Distribution of winterization assistance to vulnerable families in Afghanistan			1 739 555
Provision and upgrading of WASH services by rehabilitation of water supplies and support of improved hygiene practices			1 643 323
Integrated water, sanitation and hygiene assistance to vulnerable migrant populations in urban and hard to reach areas in Afghanistan			1 394 127
Set up of three humanitarian hubs in support of the earthquake response in Paktika and Khost provinces			1 379 491
Emergency health response for refugees, IDPs, migrant populations and underserved host communities in border provinces and urban settings			1 306 217
Transitional shelter and winterization assistance to families affected/displaced by earthquake in Paktika province			1 270 348
Emergency health response in the winter-affected hard-to-reach areas in Afghanistan			1 248 055
Strengthening life-saving primary health care in flood-prone and affected provinces in Afghanistan			1 200 605
Establishment of community resource centres and mobile camp coordination and camp management teams in underserved communities in Sari-pul and Jawzjan provinces			1 194 501
Emergency protection assistance for vulnerable returning undocumented Afghans and conflict-affected IDPs in Afghanistan			1 000 000
Technical support to emergency shelter and non-food items cluster partners responding to the 22 June earthquake in Paktika and Khost			937 905
Cash for rent to families affected by natural disaster in Paktika and Khost			901 915
Emergency provision of life-saving essential health services and outbreak preparedness in earthquake-affected areas in Afghanistan			885 391
Emergency protection assistance for returning undocumented Afghans and IDPs in Afghanistan			800 001
Total: Afghanistan Humanitarian Fund – Earmarked			34 615 874
CENTRAL AFRICAN REPUBLIC HUMANITARIAN FUND			
Multisectoral and integrated in protection and camp coordination and camp management/non-food items/shelter assistance targeting displaced populations in the Central African Republic			750 000
Integrated assistance in camp coordination and camp management /non-food items/shelter targeting displaced populations in the prefectures of Ouham Pendé, Ouham, Bamingui Bangoran and Basse Kotto			700 000
Total: Central African Republic Humanitarian Fund – Earmarked			1 450 000

	In-kind contribution (USD)	Unearmarked (USD)	Earmarked (USD)
CONFLICT-RELATED SEXUAL VIOLENCE MULTI-PARTNER TRUST FUND			
Developing a comprehensive reparations legal and policy framework for survivors of conflict-related sexual violence			110 371
Total: Conflict-Related Sexual Violence Multi-Partner Trust Fund – Earmarked			110 371
DEMOCRATIC REPUBLIC OF THE CONGO STABILIZATION COHERENCE FUND			
Strengthening social cohesion and resilience of communities affected by the Ituri Patriotic Resistance Force (FRPI)			1 016 496
Total: Democratic Republic of the Congo Stabilization Coherence Fund– Earmarked			1 016 496
IRAQ UNDAF TRUST FUND			
Supporting the United Nations network on migration in Iraq – for refund			(179 158)
Total: Iraq UNDAF Trust Fund – Earmarked			(179 158)
JOINT PROGRAMME – BANGLADESH SAFE			
United Nations joint-project for SAFE access to fuel and energy for Rohingya refugees			4 163 637
Joint United Nations project to address cooking fuel needs, environmental degradation and food security for refugees in Cox's Bazar			2 040 738
Total: Joint Programme – Bangladesh SAFE – Earmarked			6 204 375
JOINT PROGRAMME – CONFLICT TRANSFORMATION IN BARMM			
Conflict transformation in areas affected by armed conflict in Bangsamoro Autonomous Region in Muslim Mindanao through area-based community-driven development			279 020
Total: Joint Programme – Conflict Transformation in BARMM – Earmarked			279 020
JOINT PROGRAMME ON GENDER-BASED VIOLENCE IN ZAMBIA II			
Government of Zambia–United Nations joint programme on gender-based violence – phase II			237 900
Total: Joint Programme on Gender-based Violence in Zambia II – Earmarked			237 900
JOINT SDG FUND			
Food affordability in conflict-torn Yemen in light of the Ukraine war			147 930
Joint SDG fund development emergency modality – response to the global crisis on food, energy - strengthening Jamaica's resilience to food and water insecurity			124 976
Connecting blue economy actors: generating employment, supporting livelihoods and mobilizing resources			110 000
Comprehensive monitoring framework for anticipatory action planning in Zimbabwe			85 000
Strengthening the resilience of vulnerable populations in Egypt to impacts of the global emergency			83 487
Strengthened information systems for improved social protection policies and programmes ready to respond to food insecurity emergencies			55 000
Activate!: integrated social protection and employment to accelerate progress for young people in Montenegro – for refund			(12 436)
Total: Joint SDG Fund – Earmarked			593 957
MALAWI SDG ACCELERATION FUND			
Border districts and community-based conflict prevention and peacebuilding in Malawi			92 918
Total: Malawi SDG Acceleration Fund – Earmarked			92 918
MIGRATION MULTI-PARTNER TRUST FUND			
Labour mobility for sustainable development and climate resilience in the Pacific			700 000
Strengthening border management, social cohesion and cross-border security in the Parrot's Beak area of Guinea			411 522
Addressing drivers and facilitating safe, orderly and regular migration in the context of disasters and climate change in the intergovernmental authority on development region			313 870
Fund management unit direct cost			266 162
Bridging recruitment to reintegration in migration governance: Philippines (BRIDGE)			225 000
Evidence-based migration policy planning and discourse in North Macedonia			196 088
Travel support for delegates and stakeholders to the International Migration Review Forum, May 2022			161 490
Total: Migration Multi-Partner Trust Fund – Earmarked			2 274 132
PEACEBUILDING FUND			
Promoting community stabilization and economic exchanges through durable solutions for returnees and effective border management between Angola and the Democratic Republic of the Congo			1 300 000
Strengthening the security– climate nexus in Gedaref in the Sudan			1 200 000
Ngla-Ha – promoting peacebuilding through peaceful conflict resolution and dialogue between communities and authorities in northern Chad			1 170 000

C/114/3
Apéndice 8 (continuación)
(únicamente en inglés)

	In-kind contribution (USD)	Unearmarked (USD)	Earmarked (USD)
PEACEBUILDING FUND (continued)			
Sustaining peace and social cohesion in Bosnia and Herzegovina through enhanced intermunicipal and inter-entity cooperation on local services			1 051 832
Bridging the “youth gap” – strengthening community-based reintegration mechanisms: an IOM/UNICEF partnership for youth affiliated with Al-Shabaab and community youth			1 020 000
Supporting transitional justice, community-based reintegration and economic recovery in the context of spontaneous surrenders in Kasaï, Kasaï Central and Tanganyika provinces			1 003 691
Promotion of peaceful transhumance in the Liptako-Gourma region			980 000
Youth action for reduced violence and enhanced social cohesion in Wau in South Sudan			972 095
Conflict prevention and resilience-building in the areas of return of the communities of Bosso, Gueskerou and Kablewa in Diffa			859 988
Youth in action: supporting the active role of young women and men for the consolidation of peace in Diffa			805 000
Supporting local capacity for climate change-related conflict and disaster prevention and management			774 200
Understanding and addressing conflict drivers and migration routes in Agadez			750 000
Strengthening social cohesion and building trust between the police and the population through community policing, democratic dialogue and economic recovery in Kasai province			733 239
Refugee and IDP profiling towards sustainable peace and durable solutions in Darfur			700 000
Support for peaceful cohabitation between the communities of Logone Birni in the Far North region of Cameroon			690 129
Peacebuilding through community stabilization in the southern Libyan municipalities of Ghat, Sebha and Ubari			629 346
Strengthening sustainable pacific coexistence and the empowerment of displaced youth in the communes of the western and coastal regions of Cameroon			581 000
Empowering vulnerable young people in Chad to become peacebuilding agents			512 378
Conflict management and reinforcement of agropastoral resilience at the Mauritania-Mali border			510 000
Promoting peaceful electoral environment and community security in Liberia			480 060
Promoting conflict prevention, social cohesion and community resilience in the Bangsamoro Autonomous Region in Muslim Mindanao in the time of COVID-19			480 000
Co-creating peace: participation of diverse young women in the urban-rural and indigenous civic space in Nariño and Cauca			462 709
Fight against trafficking in persons and other related organized crimes between the Central African Republic and Cameroon			452 206
Building the MHPSS-gender-peacebuilding nexus: fostering well-being, non-violent gender-equitable masculinity, and social restoration with young people in West Darfur, Sudan			402 500
Self-employment creation for rural youth to build peaceful environment and enhance social cohesion			348 500
Gender-responsive peacebuilding in extractive industries in Isabel province in Solomon Islands			346 477
Support to prevent the deterioration of social cohesion and peace in the context of the COVID-19 response at points of entry and in detention centres in Burkina Faso			330 000
Peacebuilding in the north-eastern border area of Côte d'Ivoire through participatory and planned management of natural resources			300 135
Strengthening local and state level peace architectures for peacebuilding and prevention in Katsina and Kaduna states of north-west Nigeria			296 155
MOVEO – Youth in action: towards diversity without violence. Building partnerships for peacebuilding and justice in El Salvador			262 087
Return and reintegration: essential actions for peacebuilding in El Salvador			240 864
Climate security in the Pacific region			189 711
Fighting against trafficking in persons and other related organized crime between Central African Republic and Cameroon			186 578
Concerted action by young people (women and men): community leaders for strengthening social cohesion and the consolidation of peace in the forested region of Guinea			168 846
Trinational response for dignified, peaceful and inclusive human mobility in the north of Central America – Honduras			124 667
Trinational response for dignified, peaceful and inclusive human mobility in the north of Central America			124 667
A three nation response for dignified, peaceful and inclusive human mobility in northern Central America			124 662
Addressing threats to peaceful coexistence and human security through women migrants and women in migration-affected communities in Madagascar – for refund			(48 120)
Peacebuilding through youth engagement and capacity-building for the border communities in Hodh ech Chargui – for refund			(58 492)
Building the social cohesion of communities receiving youth returnees as a bridge to peaceful and effective reintegration – for refund			(134 120)
Total: Peacebuilding Fund – Earmarked			21 322 989
SOMALIA MULTI-WINDOW TRUST FUND			
Saameynta-scaling-up solutions to displacement in Somalia			828 030
Total: Somalia Multi-window Trust Fund – Earmarked			828 030

	In-kind contribution (USD)	Unearmarked (USD)	Earmarked (USD)
SOUTH SUDAN HUMANITARIAN FUND			
Multisectoral response to increased CCCM, shelter, non-food item, WASH and health needs of the most vulnerable populations affected by increased violence, natural disasters and food insecurity in South Sudan			5 581 359
Provision of multipurpose and sectoral cash assistance to meet the emergency and basic needs of crisis-affected people in Malakal and surrounding areas			1 975 757
Provision of emergency shelter and WASH supplies to the crisis-affected populations in the Malakal protection of civilians site and surrounding areas			1 500 000
Emergency preparedness and flood response in Rubkona/Bentiu town			1 300 061
WASH response to support conflict-affected population residing in Malakal PoC			992 296
Data collection for evidence-based response and provision of camp coordination and camp management services to address the needs of populations displaced by the Tonga crisis			900 000
Total: South Sudan Humanitarian Fund – Earmarked			12 249 473
SPECIAL TRUST FUND FOR AFGHANISTAN			
STFA joint programme for the Eastern region of Afghanistan: addressing basic human needs through the ABADEI strategy – outcome 1 essential services and community infrastructure			2 107 168
STFA joint programme for the Eastern region of Afghanistan: addressing basic human needs through the ABADEI strategy – outcome 2 livelihoods, businesses and local economy recovery			1 817 432
STFA joint programme for the Eastern region of Afghanistan: addressing basic human needs through the ABADEI strategy – outcome 4 social cohesion, human rights and access to justice			60 581
STFA joint programme for the Eastern region of Afghanistan: addressing basic human needs through the ABADEI strategy – outcome 3 disaster and climate resilient critical infrastructure, water access an			34 241
Total: Special Trust Fund for Afghanistan – Earmarked			4 019 422
SPOTLIGHT INITIATIVE FUND			
Spotlight initiative: Vanuatu			156 065
Total: Spotlight Initiative Fund – Earmarked			156 065
SUDAN HUMANITARIAN FUND			
Strengthening the humanitarian health and water sanitation and hygiene response for the most vulnerable populations in northern Abyei			400 000
Total: Sudan Humanitarian Fund – Earmarked			400 000
TRUST FUND FOR SUSTAINING PEACE IN COLOMBIA			
Strengthening socioeconomic reincorporation initiatives for sustainability in Colombia			918 596
Voices from the territories: developing new authentic narratives to foster greater co-responsibility in the implementation of the peace agreement			678 920
Institutional strengthening strategy for the deployment and operation of the comprehensive system of truth, justice, reparation and non-repetition (SIVJRN) – for refund			(7 647)
Total: Trust Fund for Sustaining Peace in Colombia– Earmarked			1 589 869
UNITED NATIONS COVID-19 RESPONSE AND RECOVERY FUND			
Supporting the return of Mongolian women and children in situations of vulnerability stranded abroad due to COVID-19 and strengthening the capacity of border officials in response to COVID-19 – net of “for refund”			(445)
Enhancing food security and building socioeconomic resilience to COVID-19 in Tuvalu – for refund			(314)
Supporting provincial health preparedness and surge capacity, including at points of entry, in the Lao People’s Democratic Republic, under the United Nations COVID-19 response and recovery fund – for refund			(977)
Integrating water, sanitation and hygiene, nutrition and maternity and neonatal interventions for the COVID-19 response in Western province in Papua New Guinea – for refund			(4 640)
Unlocking Cambodian women’s potential through fiscal space creation – for refund			(23 324)
Total: United Nations COVID-19 Response and Recovery Fund – Earmarked			(29 700)
UNITED NATIONS SRI LANKA SDG MULTI-PARTNER TRUST FUND			
Support for strengthened reconciliation processes and increased access to person-centred, comprehensive, and credible reparations mechanisms in Sri Lanka			343 375
Ensuring the protection of women and girls, including survivors of gender-based violence and trafficking, and vulnerable communities during the socioeconomic crisis in Sri Lanka			314 000
Total: United Nations Sri Lanka SDG Multi-Partner Trust Fund – Earmarked			657 375
Subtotal: MULTI-PARTNER TRUST FUNDS			87 889 407
Subtotal: UNITED NATIONS ORGANIZATIONS AND POOLED FUNDS	71 344		240 566 459

C/114/3
Apéndice 8 (continuación)
(únicamente en inglés)

	In-kind contribution (USD)	Unearmarked (USD)	Earmarked (USD)
PRIVATE SECTOR			
Airbnb.org – Accommodation support for conflict-affected populations in Ukraine			6 000 131
USA for IOM – online project contributions			2 480 000
Takeda Pharmaceuticals, Ltd. – Scaling up IOM’s electronic personal health record (e-PHR)			2 042 623
Private sector organization – Implementing responsible recruitment due diligence in global supply chains			907 260
Shell International BV – Enter energy: Mozambique			636 822
USA for IOM – supporting the productive integration of Venezuelan migrants programme in the Latin America and the Caribbean region – phase III			600 000
Private individual donations – online project contributions			392 459
Bernard van Leer Foundation – Early childhood development in migration context			331 507
Sol Consulting Group – Assisted voluntary return and reintegration of migrants in situations of vulnerability			300 903
Private sector organization – Promoting safe, hygienic and decent working and living arrangements for migrant workers in the Vietnamese electronics sector during the COVID-19 pandemic			271 600
C&A Foundation – Corporate responsibility to eliminate slavery and trafficking (CREST) in apparel and textile supply chains in Asia – Thailand			217 391
Eurasia Foundation – Turkmenistan: building youth resilience through community engagement			205 500
3Degrees Group – Improvement of Malakal teaching hospital service delivery through solarization			198 020
The Consumer Goods Forum – Mitigating forced labour risks and promoting responsible recruitment through the consumer goods forum (human rights coalition – working to end forced labour) in palm oil supply chains in Malaysia			183 878
UEFA Foundation for Children – Sports for inclusion: Football against racism			179 471
AMADEUS – Amadeus incentive – global			163 560
USA for IOM – Funds received in 2022 – to be allocated			157 500
USA for IOM – Promoting access to humanitarian aid with the use of digital technologies			150 000
Stichting Benevolentia – Moving the middle			100 220
Open Society Foundations – Leveraging the humanitarian–development nexus for the Ukraine response through diaspora engagement in Italy			100 000
Fast Retailing Co Ltd. – Promoting ethical recruitment and fair labour practices in garment and footwear supply chains – phase III			95 000
Maple Leaf Foods – Preparation and mobilization of migrant workers from El Salvador to Canada			94 289
Maple Leaf Foods – Funds received in 2022 – to be allocated			91 852
OLEODUCTO CENTRAL S.A.S – OCENSA – Preventing the recruitment and use of children, adolescents and young people in Casanare department in Colombia			90 593
Social Solutions International – Strengthening community resilience and food security after typhoon Surigae			90 000
USA for IOM – Supporting basic health needs of Venezuelan migrants in Darién, Panama			75 000
VF Worldwide Holdings Ltd – Funds received in 2022 – to be allocated			71 701
John Snow, Inc. Research & Training Institute – Building healthy cities – Indonesia			69 906
Responsible Business Alliance Foundation – Responsible recruitment due diligence toolkit – 2022 update			65 000
VF Singapore Overseas Services Pte. Ltd. – Advancing ethical and responsible recruitment of migrant workers in VF Corporation’s global supply chains – phase II			64 751
USA for IOM – IOM global assistance fund for vulnerable migrants			50 000
Responsible Business Alliance Foundation – Promoting safe migration in Malaysia through the transformation of recruitment practices and standards in the supply chain			44 622
Private sector organization – Promoting protection of migrant workers in Thailand through advisory services to private and public actors			32 000
Coca Cola Export Corporation, Dubai – Food assistance to vulnerable populations in Iraq for Ramadan 2022			30 000
Marshalls Mono Limited – Viet Nam: Improving responsible labour practices and supply chain transparency in the natural stone industry – phase I			28 540
Fundação Ariel Glaser Contra o Sida Pediátrico – Continuity of HIV services during public health emergency response in high-risk areas in Mozambique under the president’s emergency plan for AIDS relief (PEPFAR)			27 900
H&M Group – Ethical recruitment awareness-raising in H&M operations and supply chains			25 000
Talent Beyond Boundaries – Funds received in 2022 – to be allocated			20 606
Private sector organization – Promoting ethical recruitment and fair labour practices in operations in Malaysia			20 010
Private sector donations – World migration report			14 277
The Ireland Funds – Joint project on family reunification to Ireland			10 045
ERSTE Foundation – Funds received in 2022 – to be allocated			9 737
Ooredoo in Kuwait – Corporate social responsibility: engagement for shelter support and community cohesion activities			6 152
Talent Beyond Boundaries – Europe: training events and technical support to build capacity in migration management – Belgium			5 726
Private donations on the IOM website – online project contributions			4 874
Private individual donations – Funds received in 2022 – to be allocated			3 166

	In-kind contribution (USD)	Unearmarked (USD)	Earmarked (USD)
PRIVATE SECTOR (continued)			
Private sector organization – Viet Nam: eliminating slavery and human trafficking in the natural stone industry			1 499
Private individual donation – Partnership support for trafficked children in Ghana			253
Orchid Cellmark – Funds received in 2022 – to be allocated			240
Subtotal: PRIVATE SECTOR			16 761 584
OTHER ORGANIZATIONS			
INTERNATIONAL FINANCIAL INSTITUTIONS			
Council of Europe Development Bank – Strengthening protection mechanisms in Poland following the crisis in Ukraine			751 081
African Development Bank – Project to reduce youth unemployment through capacity-building and with the involvement of the diaspora – Burundi			655 460
African Development Bank – Kismayo and Baidoa urban water supply and sanitation project – additional financing			500 000
Council of Europe Development Bank – Enhancing migration response in Romania following the crisis in Ukraine			464 286
Council of Europe Development Bank – Enhancing the response for persons in the Republic of Moldova affected by the Ukraine crisis			446 429
Council of Europe Development Bank – Emergency response to people fleeing the conflict in Ukraine			421 496
Council of Europe Development Bank – Supporting the migration response in Hungary following the crisis in Ukraine			420 168
Council of Europe Development Bank – Reception and inclusion of people fleeing the conflict in Ukraine to Slovakia			290 155
Council of Europe Development Bank – Emergency support for persons fleeing the conflict in Ukraine who entered Greece on or after 24th February 2022			239 282
Council of Europe Development Bank – Emergency response in Slovakia to people fleeing the conflict in Ukraine			158 395
Council of Europe Development Bank – Provision of protection-sensitive services to migrants and asylum-seekers within the migration response in Una Sana Canton in Bosnia and Herzegovina			65 717
Council of Europe Development Bank – Supporting COVID-19 prevention measures in migrant centres			52 798
African Development Bank – MDB platform on economic migration and forced displacement			50 000
Council of Europe Development Bank – Responding to emergency needs and fostering refugee and migrant empowerment (REFRAME) – Greece – for refund			(44 310)
Council of Europe Development Bank – Financial assistance from the migrant and refugee fund for unaccompanied child migrants and refugees in Greece – Greece – for refund			(97 912)
Subtotal: INTERNATIONAL FINANCIAL INSTITUTIONS			4 373 045
GLOBAL VERTICAL FUNDS			
Global Fund to Fight AIDS, Tuberculosis and Malaria – Middle East response – phase III	6 393 183		4 840 450
Global Fund to Fight AIDS, Tuberculosis and Malaria – TEAM 2: Tuberculosis elimination among migrants			3 655 673
Gavi Alliance – Enhancing COVID-19 vaccination services at point of entries in the Democratic Republic of the Congo			3 020 376
Global Fund to Fight AIDS, Tuberculosis and Malaria – Middle East response: ensuring continuity of treatment and essential services for people affected by HIV/AIDS, tuberculosis and malaria in Iraq, Jordan, Lebanon, the Syrian Arab Republic and Yemen	3 186 362		1 030 293
Global Fund to End Modern Slavery – Bolstering ethical recruitment policies and practices to enhance safe and orderly labour migration pathways, prevent exploitation and better protect migrant worker – net of “for refund”			794 082
Global Fund to End Modern Slavery – Fostering recruitment agencies’ ethical practices and accountability and supporting the government of Kenya to pilot a recruitment oversight mechanism			792 757
Global Fund to End Modern Slavery – Aligning lenses toward ethical recruitment (ALTER)			449 609
Global Fund to End Modern Slavery – Improving migrant and community awareness of counter-trafficking			327 728
Global Fund to End Modern Slavery – Victim case management system			271 318
Global Fund to Fight AIDS, Tuberculosis and Malaria – Technical secretariat of the Colombian country coordinator mechanism of the global fund to fight AIDS, tuberculosis and malaria – phase II			75 000
Gavi Alliance – COVID-19 delivery support (needs-based funding)			60 030
Global Fund to Fight AIDS, Tuberculosis and Malaria – Middle East tuberculosis, HIV and malaria response – Jordan – for refund			(631)
Global Fund to Fight AIDS, Tuberculosis and Malaria – Middle East HIV, tuberculosis and malaria response – Jordan – for refund			(37 710)
Subtotal: GLOBAL VERTICAL FUNDS	9 579 544		15 278 975

C/114/3
Apéndice 8 (continuación)
(únicamente en inglés)

	In-kind contribution (USD)	Unearmarked (USD)	Earmarked (USD)
OTHER ENTITIES			
Save the Children International Myanmar – Community-based tuberculosis awareness, detection, diagnosis and treatment in mobility-impacted communities in Mon, Kayin, and Rakhine states			1 182 588
Save the Children International Myanmar – Community-based malaria prevention, detection and treatment in mobility-impacted communities in Mon state and Sagaing region in Myanmar			898 231
Save the Children International Myanmar – Targeted HIV prevention and community-based diagnosis, treatment, care and support in mobility-impacted communities in Mon and Kayin states in Myanmar			440 714
British Council Nepal – Generating evidence for future skills needs of migrant workers in Nepal			410 210
Shelterbox – Provision of emergency shelter non-food items to communities in Ethiopia			370 630
Foundation for Innovative New Diagnostics – Introducing COVID-19 rapid tests in mobile and conflict-afflicted populations			367 500
People in Need – Strengthening the resilience and recovery of conflict-affected communities in Rakhine state through local leadership, decent work and safe migration			363 179
The Research Institute of Tuberculosis, Japan Anti-Tuberculosis Association – Developing an electronic platform for Japan pre-entry tuberculosis screening programme			288 891
Croix-Rouge Genevoise – Return and reintegration assistance programme for people in an irregular situation in the canton of Geneva			282 078
Plan International Guinea – Strengthening and decentralizing the fight against tuberculosis and HIV/AIDS to reach vulnerable populations in Guinea in the Guinée forestière area			254 942
Save the Children International Myanmar – COVID-19 control and risk mitigation in global fund projects in Mon, Kayin and Rakhine states, and Sagaing region			234 447
Queen’s University Canada – Real-time monitoring of gender-based violence threats against displaced Venezuelan women and girls in Brazil, Ecuador and Peru			156 932
Estonian Refugee Council – Welcome sessions for beneficiaries of international protection in Estonia – phase III			152 970
Cooperation International Sudan – Promoting socioeconomic development in states of origin and transit for migration in the Sudan			139 588
International Medical Corps – In-kind contributions	130 583		
New York University – Research innovation in estimating the prevalence of human trafficking in the Costa Rican fishing sector			125 263
International Initiative for Impact Evaluation – Peacefield Darfur impact evaluation			108 235
Asociația Global Help/DG HOME – Regional network for migrant integration in Romania – MyRO (2020–2022)			99 625
Plan International Netherlands/DG DEVCO – IOM contribution to “Joining forces: multi-stakeholder action to offer young refugees and host communities a sustainable future in Ethiopia”			89 708
Finnish Refugee Council/DG Home – Navigator 2.0			77 218
Irish Red Cross – Joint project on family reunification travel assistance to Ireland – Irish Red Cross 2022–2024			49 325
American Jewish World Service – Temporary support and assistance to sensitive Myanmar nationals transiting through the Republic of Korea to the United States of America			48 732
Plan International – Funds received in 2022 – to be allocated			45 032
Federazione Lavoratori Agro Industria – Preventing and combating illegal work and exploitation in the agricultural sector in southern Italy			43 867
Croix-Rouge Genevoise – Return and reintegration assistance programme for people in an irregular situation in the canton of Geneva			39 813
Royal Holloway, University of London – The diffusion of development: extending randomized controlled trials with agent-based modelling to understand spillovers of development intervention			37 616
Foundation for Innovative New Diagnostics – Funds received in 2022 – to be allocated			28 886
Croix-Rouge Genevoise – Reintegration assistance for migrants in Switzerland			24 876
Sapienza University – Preventing sexual and gender-based violence in migrant communities and strengthening support to victims in cities in the European Union			22 008
Norwegian Refugee Council – In-kind contributions	21 081		
Croix-Rouge Genevoise – Return and reintegration assistance programme for people in irregular situation in the canton of Geneva			20 986
Femmes en Detresse – Preventing sexual and gender-based violence in migrant communities and strengthening support to victims in cities in the European Union			20 637
Red Crescent Society of the United Arab Emirates – In-kind contributions	20 000		
World Vision International – Community response map: world vision digital accountability for Ukraine response			20 000
Central European Initiative Executive Secretariat – North Macedonia: advisory support for strengthening capacity for diaspora engagement and evidence-based migration policy planning			19 474
World Vision International – Community response map: world vision digital accountability for Zimbabwe			17 500
League for the Defence of Human Rights/DG Home – Integrated assistance for migrants: intercultural communities and solidarity (2020–2022)			17 073
World Vision International – Somalia – Community response map: enhancing two-way communications in Somalia			15 000
University of Liverpool – Evaluating the provision of distributed technology to adults with lived experience of modern slavery			12 950
ShelterBox – Distribution of emergency shelter and non-food items to communities in Ethiopia – net of “for refund”			12 600
ETNA – Progetto di Etnopsicologia Analitica – Preventing sexual and gender-based violence in migrant communities and strengthening support to victims in cities in the European Union			11 945
Church World Service – Funds received in 2022 – to be allocated			9 635

C/114/3
Apéndice 8 (continuación)
(únicamente en inglés)

	In-kind contribution (USD)	Unearmarked (USD)	Earmarked (USD)
OTHER ENTITIES (continued)			
University of Warwick – Data and displacement: assessing the practical and ethical implications of targeting humanitarian protection			7 031
Norwegian Refugee Council – Logistical support to the Norwegian election observer group to the European Union election observation mission for the general elections in Lebanon 2022			6 943
University of Fribourg – Gender, return migration and reintegration in the Gambia, Guinea and Senegal			5 363
League for the Defence of Human Rights/DG Home – SIM_CIS: integrated services for migrants – intercultural communities and solidarity			5 286
Norwegian Refugee Council – Logistical support to the Norwegian election observer group to the European Union election observation mission for the general elections in Ghana in 2020			4 121
Fundatia Schottener Servicii Sociale – INTERACT Plus: active participation and integration of migrants in Romania (2020–2022)			2 233
Norwegian Refugee Council – Logistical support to the Norwegian election observer group to the European Union election observation mission to Sao Tome and Principe 2022			1 850
Ecumenical Association of Churches in Romania (AIDRom) – INTERACT Plus: active participation and integration of migrants in Romania (2020–2022)			1 657
Södertörn University – THALIA project: towards thoughtful, informed and compassionate journalism in covering human trafficking			1 556
Naif Arab University for Security Sciences – In-kind contributions	800		
Södertörn University – Funds received in 2022 – to be allocated			574
Irish Red Cross – Joint project on family reunification travel assistance in Ireland – net of “for refund”			(12 822)
Church World Service – Ensuring vulnerable migrants’ access to mental health support and other essential disaster management services – net of “for refund”			(15 165)
Asociația Global Help/DG HOME – Regional network for migrant integration in Romania – MyRO (2020–2022) – for refund			(21 578)
Subtotal: OTHER ENTITIES	172 464		6 547 956
Subtotal: OTHER ORGANIZATIONS	9 752 008		26 199 976
PRIOR PERIOD ADJUSTMENTS – NON-MEMBER STATES, AGENCIES AND OTHERS			2 879 068
Promissory note repayments			24 973 855
Net interest and other income		12 010 575	
Refugees, migrants, sponsors and others			146 443 950
Year-end net accrual adjustments of down payments and receivables			(106 961 570)
GRAND TOTAL CONTRIBUTIONS	16 173 731	45 258 753	2 865 726 621

LISTA DE SERVICIOS EN ESPECIE RECIBIDOS

Las principales categorías de servicios en especie recibidos por la OIM de manera gratuita comprenden las esbozadas en el cuadro que se presenta a continuación.

Donante	Tipo/Categoría de servicios en especie recibidos	Unidad/ Medida
Comité Asesor de Auditoría y Supervisión	Servicios de asesoramiento en auditoría	72 días
CANADEM	Servicios de personal	121 días
Programa Carlo Schmid	Servicios de personal	170 días
Ciudad de Lausana (Programa SYNI)	Servicios de personal	465 días
CMS Hasche Sigle Partnerschaft von Rechtsanwälten und Steuerberatern mbB	Servicios jurídicos	10 días
Universidad Colgate	Servicios de personal	588 días
Consejo Danés para los Refugiados	Servicios de personal	566 días
Universidad Duke	Servicios de personal	244 días
Dutch Surge Support	Servicios de personal	554 días
Ministerio Federal de Cooperación Económica y Desarrollo (Alemania)	Servicios de personal	240 días
Estado federado de Berlín (Alemania)	Servicios de personal	65 días
Flexport	Servicios de transporte	253 camiones
Universidad de Georgetown	Servicios de personal	41 días
Gobierno de Francia	Servicios de personal	50 días
Gobierno de Ghana	Servicios de auditoría	153 días
Gobierno de Quebec (Canadá)	Servicios de personal	130 días
Gobierno de Türkiye	Servicios de personal	190 días
iMMAP	Servicios de personal	1409 días
Universidad Kühne Logistics	Servicios de personal	68 días
Escuela Munk de Asuntos Globales y Políticas Públicas (Universidad de Toronto)	Servicios de personal	423 días
Consejo Noruego para Refugiados	Servicios de personal	3295 días
RedR Australia	Servicios de personal	364 días
Smith College	Servicios de personal	80 días
Oficina de Pagos del estado de Baden-Württemberg (Alemania)	Servicios de personal	66 días
Agencia Sueca para la Protección Civil	Servicios de personal	1029 días
Agencia Sueca de Cooperación Internacional para el Desarrollo	Servicios de personal	783 días
Agencia Suiza para el Desarrollo y la Cooperación	Servicios de personal	461 días
Secretaría de Estado de Migración de Suiza	Servicios de personal	1041 días
Asociación Canadiense de las Naciones Unidas	Servicios de personal	60 días
Universitat Autònoma de Barcelona	Servicios de personal	110 días
Universidad de California, Facultad de Derecho (San Francisco)	Servicios de personal	58 días
Universidad de Michigan	Servicios de personal	50 días
Universidad de Padua	Servicios de personal	110 días
Universidad de Westminster	Servicios de personal	718 días
Agencia de los Estados Unidos para el Desarrollo Internacional (USAID)	Servicios de personal	165 días
Departamento de Estado de los Estados Unidos	Servicios de personal	55 días